



MUNICIPIO DE PAHUATLÁN Puebla

Estado de Situación Financiera

Al 31/ago./2022

(Cifras en Pesos)

Fecha y 23/nov./2022

hora de Impresión 07:20 p. m.

Rep: rptEstadoSituacionFinanciera_ant

	2022	2021	PASIVO	2022	2021
ACTIVO					
ACTIVO CIRCULANTE			PASIVO CIRCULANTE		
EFFECTIVO Y EQUIVALENTES	\$35,323,546.04	\$9,903,326.27	CUENTAS POR PAGAR A CORTO PLAZO	\$1,581,396.25	\$1,168,387.93
DERECHOS A RECIBIR EFECTIVO O EQUIVALENTES	\$33,049,287.12	\$8,166,855.66	Total de Pasivos Circulantes	\$1,581,396.25	\$1,168,387.93
DERECHOS A RECIBIR BIENES O SERVICIOS	\$467,852.70	\$495,242.48	PASIVO NO CIRCULANTE	\$0.00	\$0.00
Total de Activos Circulantes	\$35,323,546.04	\$9,903,326.27	Total del Pasivo	\$1,581,396.25	\$1,168,387.93
ACTIVO NO CIRCULANTE			HACIENDA PÚBLICA/ PATRIMONIO		
BIENES INMUEBLES, INFRAESTRUCTURA Y CONSTRUCCIONES	\$273,497,027.61	\$264,623,574.60	HACIENDA PÚBLICA/PATRIMONIO CONTRIBUIDO		
BIENES MUEBLES	\$262,097,196.01	\$255,727,818.34	APORTACIONES	\$110,816,451.68	\$110,816,451.68
Total de Activos No Circulantes	\$11,399,871.60	\$8,895,756.26	DONACIONES DE CAPITAL	\$103,092,962.69	\$103,092,962.69
Total del Activo	\$308,820,573.65	\$274,526,900.87	ACTUALIZACIÓN DE LA HACIENDA PÚBLICA/PATRIMONIO	\$15,310.84	\$15,310.84
			HACIENDA PÚBLICA/PATRIMONIO GENERADO	\$7,708,178.15	\$7,708,178.15
			RESULTADOS DEL EJERCICIO (AHORRO/ DESAHORRO)	\$196,422,725.72	\$162,542,061.26
			RESULTADOS DE EJERCICIOS ANTERIORES	\$33,683,246.70	\$56,285,301.22
			EXCESO O INSUFICIENCIA EN LA ACTUALIZACIÓN DE LA HACIENDA PÚBLICA/PATRIMONIO	\$162,739,479.02	\$106,256,760.04
			Total Hacienda Pública/Patrimonio	\$307,239,177.40	\$273,358,512.94
			Total del Pasivo y Hacienda Pública/Patrimonio	\$308,820,573.65	\$274,526,900.87





MUNICIPIO DE PAHUATLÁN
Puebla

Estado de Situación Financiera

Al 31/ago./2022
(Cifras en Pesos)

Fecha y 23/nov./2022

hora de Impresión | 07:20 p. m.

Rep: rptEstadoSituacionFinanciera_ant

	2022	2021
CUENTAS DE ORDEN CONTABLES		
VALORES	\$0.00	\$0.00
EMISIÓN DE OBLIGACIONES	\$0.00	\$0.00
AVALES Y GARANTÍAS	\$0.00	\$0.00
JUICIOS	\$0.00	\$0.00
INVERSIÓN MEDIANTE PROYECTOS PARA PRESTACIÓN DE	\$0.00	\$0.00
BIENES EN CONCESIONADOS O EN COMODATO	\$0.00	\$0.00



MUNICIPIO DE PAHUATLÁN Puebla

Estado de Situación Financiera

Al 31/ago./2022
(Cifras en Pesos)

Fecha y hora de Impresión | 23/nov./2022 | 07:20 p. m.

Rep: rptEstadoSituacionFinanciera_ant

	2022	2021
CUENTAS DE ORDEN PRESUPUESTARIA:		
LEY DE INGRESOS		
LEY DE INGRESOS ESTIMADA	\$92,220,000.00	\$96,174,434.77
LEY DE INGRESOS POR EJECUTAR	\$33,830,975.29	\$0.00
MODIFICACIONES A LA LEY DE INGRESOS ESTIMADA	\$11,064,994.00	-\$685,834.29
LEY DE INGRESOS DEVENGADA	\$69,454,018.71	\$95,488,600.48
LEY DE INGRESOS RECAUDADA	\$69,454,018.71	\$95,448,264.63
PRESUPUESTO DE EGRESOS		
PRESUPUESTO DE EGRESOS APROBADO	\$92,220,000.00	\$96,174,434.77
PRESUPUESTO DE EGRESOS POR EJERCER	\$55,670,574.51	\$1,264,396.00
MODIFICACIONES AL PRESUPUESTO DE EGRESOS APROBADOS	\$17,244,633.52	\$704,031.94
PRESUPUESTO DE EGRESOS COMPROMETIDO	\$53,794,059.01	\$95,614,070.71
PRESUPUESTO DE EGRESOS DEVENGADO	\$44,644,745.02	\$90,241,247.93
PRESUPUESTO DE EGRESOS EJERCIDO	\$44,644,745.02	\$90,241,247.93
PRESUPUESTO DE EGRESOS PAGADO	\$44,644,745.02	\$89,843,993.90

"Bajo protesta de decir verdad declaramos que los Estados Financieros y sus notas, son razonablemente correctos y son responsabilidad del emisor."



[Handwritten signature]

C. EDUARDO ROMERO ROMERO
PRESIDENTE MUNICIPAL


C. P. SERGIO FLORES HERNANDEZ
TESORERO MUNICIPAL

PAHUATLÁN DE VALLE,
PUEBLA
2021-2024

MIGUEL ÁNGEL LOPEZ CORTÉZ
CONTRATOR MUNICIPAL



CONTRALORIA
MUNICIPAL
PAHUATLÁN, PUEBLA
2021-2024



MUNICIPIO DE PAHUATLÁN
Puebla
Estado de Actividades
Del 01/ene./2022 al 31/ago./2022
(Cifras en Pesos)

Fecha y hora de Impresión 23/nov./2022 07:24 p. m.

Concepto	2022	2021
INGRESOS Y OTROS BENEFICIOS		
INGRESOS DE GESTIÓN	\$1,159,310.38	\$1,660,688.84
IMPUESTOS	\$203,043.50	\$283,454.00
DERECHOS	\$638,006.74	\$1,006,973.84
PRODUCTOS	\$247,958.64	\$352,077.00
APROVECHAMIENTOS	\$70,301.50	\$18,184.00
PARTICIPACIONES, APORTACIONES, CONVENIOS, INCENTIVOS DERIVADOS DE LA COLABORACIÓN FISCAL, FONDOS DISTINTOS DE APORTACIONES, TRANSFERENCIAS, ASIGNACIONES, SUBSIDIOS Y SUBVENCIONES, Y PENSIONES Y JUBILACIONES	\$68,294,708.33	\$93,827,936.64
PARTICIPACIONES, APORTACIONES, CONVENIOS, INCENTIVOS DERIVADOS DE LA COLABORACIÓN FISCAL Y FONDOS DISTINTOS DE APORTACIONES	\$68,294,708.33	\$93,827,936.64
OTROS INGRESOS Y BENEFICIOS	\$520.00	\$59,950.31
OTROS INGRESOS Y BENEFICIOS VARIOS	\$520.00	\$59,950.31
Total de Ingresos y Otros Beneficios	\$69,454,538.71	\$95,548,575.79
GASTOS Y OTRAS PÉRDIDAS		
GASTOS DE FUNCIONAMIENTO	\$27,284,751.27	\$28,031,328.39
SERVICIOS PERSONALES	\$13,195,392.00	\$15,374,858.00
MATERIALES Y SUMINISTROS	\$5,151,806.43	\$6,411,784.69
SERVICIOS GENERALES	\$8,937,552.84	\$6,244,685.70
TRANSFERENCIAS, ASIGNACIONES, SUBSIDIOS Y OTRAS AYUDAS	\$4,778,177.19	\$7,933,634.48
TRANSFERENCIAS AL RESTO DEL SECTOR PÚBLICO	\$530,741.08	\$0.00
AYUDAS SOCIALES	\$4,247,436.11	\$7,933,634.48
INVERSIÓN PÚBLICA	\$3,708,363.55	\$3,298,311.70
INVERSIÓN PÚBLICA NO CAPITALIZABLE	\$3,708,363.55	\$3,298,311.70
Total de Gastos y otras Pérdidas	\$35,771,292.01	\$39,263,274.57
Resultado del Ejercicio (Ahorro/Desahorro)	\$33,683,246.70	\$56,285,301.22

"Bajo protesta de decir verdad declaramos que los Estados Financieros y sus notas, son razonablemente correctos y son responsabilidad del emisor".

C. EDUARDO ROMERO ROMERO
PRESIDENTE MUNICIPAL

C.P. SERGIO FLORES HERNANDEZ
TESORERO MUNICIPAL

MIGUEL ANZEL LOPEZ CORTÉZ
CONTRALOR MUNICIPAL


CONTRALORIA
MUNICIPAL
PAHUATLÁN, PUEBLA
2021-2024



THE UNIVERSITY OF
MICHIGAN
LIBRARY

1954
1955
1956
1957
1958
1959
1960
1961
1962
1963
1964
1965
1966
1967
1968
1969
1970
1971
1972
1973
1974
1975
1976
1977
1978
1979
1980
1981
1982
1983
1984
1985
1986
1987
1988
1989
1990
1991
1992
1993
1994
1995
1996
1997
1998
1999
2000
2001
2002
2003
2004
2005
2006
2007
2008
2009
2010
2011
2012
2013
2014
2015
2016
2017
2018
2019
2020
2021
2022
2023
2024
2025

Concepto	Hacienda Pública/ Patrimonio Contribuido	Hacienda Pública/ Patrimonio Generado De Ejercicios Anteriores	Hacienda Pública/ Patrimonio Generado Del Ejercicio	Exceso o Insuficiencia en la Actualización de la Hacienda Pública / Patrimonio	Total
HACIENDA PUBLICA/PATRIMONIO CONTRIBUIDO NETO DE 2021	\$110,816,451.68	\$0.00	\$0.00	\$0.00	\$110,816,451.68
APORTACIONES	\$103,092,962.69	\$0.00	\$0.00	\$0.00	\$103,092,962.69
DONACIONES DE CAPITAL	\$15,310.84	\$0.00	\$0.00	\$0.00	\$15,310.84
ACTUALIZACIÓN DE LA HACIENDA PUBLICA/PATRIMONIO	\$7,708,178.15	\$0.00	\$0.00	\$0.00	\$7,708,178.15
HACIENDA PUBLICA /PATRIMONIO GENERADO NETO DE 2021	\$0.00	\$106,256,760.04	\$56,285,301.22	\$0.00	\$162,542,061.26
RESULTADOS DEL EJERCICIO (AHORRO/ DESAHORRO)	\$0.00	\$0.00	\$56,285,301.22	\$0.00	\$56,285,301.22
RESULTADOS DE EJERCICIOS ANTERIORES	\$0.00	\$106,256,760.04	\$0.00	\$0.00	\$106,256,760.04
REVALUOS	\$0.00	\$0.00	\$0.00	\$0.00	\$0.00
RESERVAS	\$0.00	\$0.00	\$0.00	\$0.00	\$0.00
RECTIFICACIONES DE RESULTADOS DE EJERCICIOS ANTERIORES	\$0.00	\$0.00	\$0.00	\$0.00	\$0.00
EXCESO O INSUFICIENCIA EN LA ACTUALIZACIÓN DE LA HACIENDA PUBLICA/ PATRIMONIO NETO DE 2021	\$0.00	\$0.00	\$0.00	\$0.00	\$0.00
RESULTADO POR POSICION MONETARIA	\$0.00	\$0.00	\$0.00	\$0.00	\$0.00
RESULTADO POR TENENCIA DE ACTIVOS NO MONETARIOS	\$0.00	\$0.00	\$0.00	\$0.00	\$0.00
HACIENDA PUBLICA / PATRIMONIO NETO FINAL DE 2021	\$110,816,451.68	\$106,256,760.04	\$56,285,301.22	\$0.00	\$273,358,512.94
CAMBIOS EN LA HACIENDA PUBLICA/PATRIMONIO CONTRIBUIDO NETO DE 2022	\$0.00	\$0.00	\$0.00	\$0.00	\$0.00
APORTACIONES	\$0.00	\$0.00	\$0.00	\$0.00	\$0.00
DONACIONES DE CAPITAL	\$0.00	\$0.00	\$0.00	\$0.00	\$0.00
ACTUALIZACIÓN DE LA HACIENDA PUBLICA/PATRIMONIO	\$0.00	\$0.00	\$0.00	\$0.00	\$0.00
VARIACIONES DE LA HACIENDA PUBLICA / PATRIMONIO GENERADO NETO DE 2022	\$0.00	\$56,482,718.98	-\$22,602,054.52	\$0.00	\$33,880,664.46
RESULTADOS DEL EJERCICIO (AHORRO/ DESAHORRO)	\$0.00	\$0.00	\$33,683,246.70	\$0.00	\$33,683,246.70
RESULTADOS DE EJERCICIOS ANTERIORES	\$0.00	\$56,482,718.98	-\$56,285,301.22	\$0.00	\$197,417.76
REVALUOS	\$0.00	\$0.00	\$0.00	\$0.00	\$0.00
RESERVAS	\$0.00	\$0.00	\$0.00	\$0.00	\$0.00
RECTIFICACIONES DE RESULTADOS DE EJERCICIOS ANTERIORES	\$0.00	\$0.00	\$0.00	\$0.00	\$0.00
CAMBIOS EN EL EXCESO O INSUFICIENCIA EN LA ACTUALIZACIÓN DE LA HACIENDA PUBLICA/ PATRIMONIO NETO DE 2022	\$0.00	\$0.00	\$0.00	\$0.00	\$0.00
RESULTADO POR POSICION MONETARIA	\$0.00	\$0.00	\$0.00	\$0.00	\$0.00
RESULTADO POR TENENCIA DE ACTIVOS NO MONETARIOS	\$0.00	\$0.00	\$0.00	\$0.00	\$0.00
HACIENDA PUBLICA / PATRIMONIO NETO FINAL DE 2022	\$110,816,451.68	\$162,739,479.02	\$33,683,246.70	\$0.00	\$307,239,177.40



MUNICIPIO DE PAHUATLÁN
Puebla
Estado de Variación en la Hacienda Pública
Del 01/ene/2022 Al 31/ago./2022
(Cifras en Pesos)

Fecha y hora de Impresión: 23/nov./2022 07:36 p. m.

Concepto	Hacienda Pública/ Patrimonio Contribuido	Hacienda Pública/ Patrimonio Generado De Ejercicios Anteriores	Hacienda Pública/ Patrimonio Generado Del Ejercicio	Exceso o Insuficiencia en la Actualización de la Hacienda Pública / Patrimonio	Total
----------	--	---	--	--	-------

"Bajo protesta de decir verdad declaramos que los Estados Financieros y sus notas, son razonablemente correctos y son responsabilidad del emisor."



C. EDUARDO ROMERO ROMERO
PRESIDENTE MUNICIPAL
PAHUATLÁN, PUEBLA
2021-2024



C.P. SERGIO FLORES HERNANDEZ
TESORERO MUNICIPAL
PAHUATLÁN DE VALLE,
PUEBLA
2021-2024



MIGUEL ANGELO LOPEZ CORTEZ
CONTRALOR MUNICIPAL

CONTRALORIA
MUNICIPAL
PAHUATLÁN, PUEBLA
2021-2024

STATE OF TEXAS
COUNTY OF [illegible]





**MUNICIPIO DE PAHUATLAN
Puebla**

Estado de Cambios en la Situación Financiera

Usr: supervisor
Rep: rptEstadoCambiosSituacionFinanciera

Del 01/ene./2022 Al 31/ago./2022
(Cifras en Pesos)

Fecha y hora de Impresión 23/nov./2022
07:33 p. m.

Concepto	Origen	Aplicación
ACTIVO	\$27,389.78	\$34,321,062.56
ACTIVO CIRCULANTE	\$27,389.78	\$25,447,609.55
EFFECTIVO Y EQUIVALENTES	\$0.00	\$24,882,431.46
DERECHOS A RECIBIR EFECTIVO O EQUIVALENTES	\$27,389.78	\$0.00
DERECHOS A RECIBIR BIENES O SERVICIOS	\$0.00	\$565,178.09
ACTIVO NO CIRCULANTE	\$0.00	\$8,873,453.01
BIENES INMUEBLES, INFRAESTRUCTURA Y CONSTRUCCIONES EN PROCESO	\$0.00	\$6,369,337.67
BIENES MUEBLES	\$0.00	\$2,504,115.34
PASIVO	\$413,008.32	\$0.00
PASIVO CIRCULANTE	\$413,008.32	\$0.00
CUENTAS POR PAGAR A CORTO PLAZO	\$413,008.32	\$0.00
PASIVO NO CIRCULANTE	\$0.00	\$0.00
HACIENDA PÚBLICA/ PATRIMONIO	\$56,482,718.98	\$22,602,054.52
HACIENDA PUBLICA/PATRIMONIO CONTRIBUIDO	\$0.00	\$0.00
APORTACIONES	\$0.00	\$0.00
DONACIONES DE CAPITAL	\$0.00	\$0.00
ACTUALIZACIÓN DE LA HACIENDA PUBLICA/PATRIMONIO	\$0.00	\$0.00
HACIENDA PUBLICA /PATRIMONIO GENERADO	\$56,482,718.98	\$22,602,054.52
RESULTADOS DEL EJERCICIO (AHORRO/ DESAHORRO)	\$0.00	\$22,602,054.52
RESULTADOS DE EJERCICIOS ANTERIORES	\$56,482,718.98	\$0.00
EXCESO O INSUFICIENCIA EN LA ACTUALIZACIÓN DE LA HACIENDA PUBLICA/ PATRIMONIO	\$0.00	\$0.00

"Bajo protesta de decir verdad declaramos que los Estados Financieros y sus notas, son razonablemente correctos y son responsabilidad del emisor".

PRESIDENCIA
MUNICIPAL
PAHUATLÁN, PUEBLA
2021-2024

C. EDUARDO ROMERO ROMERO
PRESIDENTE MUNICIPAL

TESORERÍA
MUNICIPAL
PAHUATLÁN, PUEBLA
2021-2024

C.P. SERGIO FLORES HERNANDEZ
TESORERO MUNICIPAL

MIGUEL ANGEL LOPEZ CORTEZ
CONTRALOR MUNICIPAL

CONTRALORIA
MUNICIPAL
PAHUATLÁN, PUEBLA
2021-2024

THE STATE OF
MISSISSIPPI
DEPARTMENT OF REVENUE
JAN 15 1965

MUNICIPIO DE PAHUATLÁN
Puebla
Estado de Flujos de Efectivo
Del 01/ene/2022 Al 31/ago./2022
 (Cifras en Pesos)

Fecha y hora de Impresión 23/nov./2022 07:35 p. m.

Concepto	2022	2021
FLUJOS DE EFECTIVO DE LAS ACTIVIDADES DE OPERACIÓN		
ORIGEN	\$69,527,176.48	\$95,448,264.63
IMPUESTOS	\$203,043.50	\$283,454.00
DERECHOS	\$638,006.74	\$1,006,973.84
PRODUCTOS	\$247,958.64	\$352,077.00
APROVECHAMIENTOS	\$70,301.50	\$18,184.00
PARTICIPACIONES, APORTACIONES, CONVENIOS, INCENTIVOS DERIVADOS DE LA COLABORACION FISCAL Y FONDOS DISTINTOS DE APORTACIONES	\$68,294,708.33	\$93,787,575.79
OTROS ORIGENES DE OPERACIÓN	\$73,157.77	\$0.00
APLICACIÓN	\$32,062,928.46	\$36,735,413.35
SERVICIOS PERSONALES	\$13,195,392.00	\$15,374,858.00
MATERIALES Y SUMINISTRO	\$5,151,806.43	\$6,411,784.69
SERVICIOS GENERALES	\$8,937,552.84	\$6,207,431.67
TRANSFERENCIAS AL RESTO DEL SECTOR PÚBLICO	\$530,741.08	\$0.00
AYUDAS SOCIALES	\$4,247,436.11	\$7,933,634.48
OTRAS APLICACIONES DE OPERACIÓN	\$0.00	\$807,704.51
FLUJOS NETOS DE EFECTIVO POR ACTIVIDADES DE OPERACIÓN	\$37,464,248.02	\$58,712,851.28
FLUJOS DE EFECTIVO DE LAS ACTIVIDADES DE INVERSIÓN		
APLICACIÓN	\$12,581,816.56	\$53,916,285.06
BIENES INMUEBLES, INFRAESTRUCTURA Y CONSTRUCCIONES EN PROCESO	\$10,077,701.22	\$53,463,171.31
BIENES MUEBLES	\$2,504,115.34	\$453,113.75
FLUJOS NETOS DE EFECTIVO POR ACTIVIDADES DE INVERSIÓN	-\$12,581,816.56	-\$53,916,285.06
FLUJO DE EFECTIVO DE LAS ACTIVIDADES DE FINANCIAMIENTO		
INCREMENTO/DISMINUCIÓN NETA EN EL EFECTIVO Y EQUIVALENTES AL EFECTIVO	\$24,882,431.46	\$4,796,566.22
EFECTIVO Y EQUIVALENTES AL EFECTIVO AL INICIO DEL EJERCICIO	\$8,166,855.66	\$3,370,289.44
EFECTIVO Y EQUIVALENTES AL EFECTIVO AL FINAL DEL EJERCICIO	\$33,049,287.12	\$8,166,855.66

"Bajo protesta de decir verdad declaramos que los Estados Financieros y sus notas, son razonablemente correctos y son responsabilidad del emisor".

PRESIDENCIA MUNICIPAL
PAHUATLÁN, PUEBLA
 C. EDUARDO ROMERO ROMERO
 2021-2024

PRESIDENTE MUNICIPAL

MIGUEL ANGEL LOPEZ CORTEZ

CONTRALOR MUNICIPAL

CONTRALORIA MUNICIPAL
PAHUATLÁN, PUEBLA
 2021-2024

TESORERÍA MUNICIPAL
PAHUATLÁN DE VALLE,
PUEBLA
 C.P. SERGIO FLORES HERNANDEZ
 2021-2024
 TESORERO MUNICIPAL



UNIVERSITY OF
MICHIGAN
LIBRARY

MUNICIPIO DE PAHUATLÁN

Puebla

Estado Analítico del Activo

Del 01/ago./2022 al 31/ago./2022

(Cifras en Pesos)

Fecha y hora de Impresión: 23/nov./2022 07:58 p. m.

Rep: rptEstadoAnaliticoDeActivosYPasivos_R

Concepto	Saldo Inicial	Cargos del periodo	Abonos del periodo	Saldo Final	Variación del Periodo
ACTIVO	\$305,828,245.35	\$21,704,930.50	\$18,712,602.20	\$308,820,573.65	\$2,992,328.30
ACTIVO CIRCULANTE	\$32,398,775.29	\$19,826,681.37	\$16,901,910.62	\$35,323,546.04	\$2,924,770.75
EFFECTIVO Y EQUIVALENTES	\$30,495,969.22	\$9,877,095.23	\$7,323,777.33	\$33,049,287.12	\$2,553,317.90
DERECHOS A RECIBIR EFECTIVO O EQUIVALENTES	\$553,889.04	\$9,042,096.95	\$9,128,133.29	\$467,852.70	-\$86,036.34
DERECHOS A RECIBIR BIENES O SERVICIOS	\$1,348,917.03	\$907,489.19	\$450,000.00	\$1,806,406.22	\$457,489.19
ACTIVO NO CIRCULANTE	\$273,429,470.06	\$1,878,249.13	\$1,810,691.58	\$273,497,027.61	\$67,557.55
BIENES INMUEBLES, INFRAESTRUCTURA Y CONSTRUCCIONES EN PROCESO	\$262,097,156.01	\$1,810,691.58	\$1,810,691.58	\$262,097,156.01	\$0.00
BIENES MUEBLES	\$11,332,314.05	\$67,557.55	\$0.00	\$11,399,871.60	\$67,557.55

"Bajo protesta de decir verdad declaramos que los Estados Financieros y sus Títulos son razonablemente correctos y son responsabilidad del emisor"



C. EDUARDO ROMERO ROMERO

PRESIDENTE MUNICIPAL

C. P. SERGIO FLORES HERNANDEZ

TESORERÍA

TESORERO MUNICIPAL

PAHUATLÁN DE VALLE,
PUEBLA
2021-2024

MIGUEL ANGEL LOPEZ CORTES

CONTRALOR MUNICIPAL

CONTRALORIA
MUNICIPAL
PAHUATLÁN, PUEBLA
2021-2024

1953
1954
1955
1956
1957
1958
1959
1960
1961
1962
1963
1964
1965
1966
1967
1968
1969
1970
1971
1972
1973
1974
1975
1976
1977
1978
1979
1980
1981
1982
1983
1984
1985
1986
1987
1988
1989
1990
1991
1992
1993
1994
1995
1996
1997
1998
1999
2000
2001
2002
2003
2004
2005
2006
2007
2008
2009
2010
2011
2012
2013
2014
2015
2016
2017
2018
2019
2020
2021
2022
2023
2024
2025



MUNICIPIO DE PAHUATLÁN Puebla

Estado Analítico de la Deuda y Otros Pasivos

Del 01/ene./2022 Al 31/ago./2022


(Cifras en Pesos)

Fecha y 23/nov./2022

hora de Impresión 08:00 p. m.

Rep: rptEstadoAnaliticoDeudaYPasivos

Denominación de las Deudas	Moneda de Contratación	Institución o País Acreedor	Saldo Inicial del Periodo	Saldo Final del Periodo
DEUDA PÚBLICA				
Corto Plazo				
Deuda Interna				
Instituciones de Crédito	Peso	México	\$0.00	\$0.00
Títulos y Valores	Peso	México	\$0.00	\$0.00
Arrendamientos Financieros	Peso	México	\$0.00	\$0.00
Deuda Externa				
Organismos Financieros Internacionales	Peso	México	\$0.00	\$0.00
Deuda Bilateral	Peso	México	\$0.00	\$0.00
Títulos y Valores	Peso	México	\$0.00	\$0.00
Arrendamientos Financieros	Peso	México	\$0.00	\$0.00
Subtotal de Deuda Pública a Corto Plazo	Peso	México	\$0.00	\$0.00
Largo Plazo				
Deuda Interna				
Instituciones de Crédito	Peso	México	\$0.00	\$0.00
Títulos y Valores	Peso	México	\$0.00	\$0.00
Arrendamientos Financieros	Peso	México	\$0.00	\$0.00
Deuda Externa				
Organismos Financieros Internacionales	Peso	México	\$0.00	\$0.00
Deuda Bilateral	Peso	México	\$0.00	\$0.00
Títulos y Valores	Peso	México	\$0.00	\$0.00
Arrendamientos Financieros	Peso	México	\$0.00	\$0.00
Subtotal de Deuda Pública a Largo Plazo	Peso	México	\$0.00	\$0.00
Total de Otros Pasivos	Peso	México	\$1,168,387.93	\$1,581,396.25
Total de Deuda Pública y Otros Pasivos	Peso	México	\$1,168,387.93	\$1,581,396.25





MUNICIPIO DE PAHUATLÁN Puebla

Estado Analítico de la Deuda y Otros Pasivos Del 01/ene./2022 Al 31/ago./2022

Fecha y hora de impresión: 23/nov./2022 08:00 p. m.

Rep. rptEstadoAnalíticoDeudaYPasivos

Denominación de las Deudas	Moneda de Contratación	Institución o País Acreedor	Saldo Inicial del Periodo	Saldo Final del Periodo

"Bajo protesta de decir verdad declaramos que los extractos financieros y sus notas, son razonablemente correctos y son responsabilidad del emisor."

**PRESIDENCIA
MUNICIPAL
Pahuatlán, Puebla
2021-2024**

C. EDUARDO ROMERO-ROMERO
PRESIDENTE MUNICIPAL

C.P. SERGIO FLORES HERNANDEZ
TESORERO MUNICIPAL

**CONTRALORIA
MUNICIPAL
Pahuatlán, Puebla
2021-2024**

**CONTRALORIA
MUNICIPAL
Pahuatlán de Valle,
Puebla
2021-2024**



MUNICIPIO DE PAHUATLÁN
Puebla
Informe sobre Pasivos Contingentes
al 31/ago./2022

Fecha y hora de Impresión | 23/nov./2022
08:01 p. m.

“En Cumplimiento a lo dispuesto en los artículos 46, Fracción I, Inciso f), y 52 de la Ley General de Contabilidad Gubernamental y de conformidad con lo establecido en el Capítulo VII, Numeral, II, Inciso h) del Manual de Contabilidad Gubernamental emitido por el CONAC, el Ente Público informa lo siguiente:”

SIN INFORMACIÓN QUE REVELAR



PRESIDENCIA MUNICIPAL
PAHUATLÁN, PUEBLA
2021-2024

“Bajo protesta de decir verdad declaramos que los Estados Financieros y sus notas, son razonablemente correctos y son responsabilidad del emisor”.

C. EDUARDO ROMERO ROMERO

PRESIDENTE MUNICIPAL

MIGUEL ANGEL LOPEZ CORTEZ

CONTRALOR MUNICIPAL



CONTRALORIA MUNICIPAL
PAHUATLÁN, PUEBLA
2021-2024



TESORERIA MUNICIPAL
PAHUATLÁN DE VALLE
2021-2024

C.P. SERGIO FLORES HERNANDEZ

TESORERO MUNICIPAL

1950
JAN 10 1950
U.S. DEPARTMENT OF AGRICULTURE
WASHINGTON, D.C.



MUNICIPIO DE PAHUATLÁN, PUEBLA.
 NOTAS A LOS ESTADOS FINANCIEROS
 DEL 01 DE ENERO AL 31 DE AGOSTO 2022

Con el propósito de dar cumplimiento a los artículos 46 y 49 de la Ley General de Contabilidad Gubernamental, los entes públicos deberán acompañar notas a los estados financieros cuyos rubros así lo requieran teniendo presente los postulados de revelación suficiente e importancia relativa con la finalidad, que la información sea de mayor utilidad para los usuarios.

A continuación se presentan los tres tipos de notas que acompañan a los estados, a saber:

- a) Notas de desglose;
- b) Notas de memoria (cuentas de orden), y
- c) Notas de gestión administrativa.

a) NOTAS DE DESGLOSE

1) NOTAS AL ESTADO DE SITUACIÓN FINANCIERA

Activo

• Efectivo y Equivalentes

1. Se informará acerca de los fondos con afectación específica, el tipo y monto de los mismos; de las inversiones financieras se revelará su tipo y monto, su clasificación en corto y largo plazo separando aquellas que su vencimiento sea menor a 3 meses.

A continuación se relacionan las cuentas que integran el rubro de efectivo y equivalentes:

Concepto	2022	2021
BANCOS/TESORERÍA	\$ 32,946,748.90	\$ 22,085,940.47
INVERSIONES TEMPORALES (HASTA 3 MESES)	0.00	0.00
FONDOS CON AFECTACIÓN ESPECÍFICA	0.00	0.00
Suma \$	32,946,748.90 \$	22,085,940.47

Efectivo

Representa el monto en dinero propiedad del ente público en caja y aquel que está a su cuidado y administración

Concepto	Importe
CAJA	\$ 102,538.22
Suma \$	102,538.22

Bancos/Tesorería

Representa el monto de efectivo disponible propiedad de ENTE/INSTITUTO, en instituciones bancarias, su importe se integra por:

Banco	Importe
BANORTE CTA. 1167894961 PARTICIPACIONES 2021-2024	\$ 260,365.51
BANORTE CTA. 1168338770 FEIEF 2021-2024	\$.00
BANORTE INGRESOS PROPIOS CTA. 2022 1167903809	\$ 197,203.05
BANORTE FISM 2021 CTA. 1167901841	\$ 3,403.81
BANORTE FISM CTA. 1174096790 2022	\$ 27,681,625.71
BANORTE FORTAMUN 1174189375 2022	\$ 4,647,139.54
BANORTE CTA. 1178032406 R.F.N.P	\$ 15,009.45
BBVA CTA 01186861847 FORTALECIMIENTO A LA TRANSVERSALIDAD	\$ 142,001.83
Suma \$	32,946,748.90



Inversiones Temporales

Representa el monto de efectivo invertido por **ESTE INSTITUTO**, la cual se efectúa a plazos que van de inversión a la vista hasta 90 días, su importe se integra por:

Banco	Importe
	0.00
Suma	0.00

Fondos con Afectación Específica

Representan el monto de los fondos con afectación específica que deben financiar determinados gastos o actividades.

Banco	Importe
	0.00
Suma	0.00

• **Derechos a recibir Efectivo y Equivalentes y Bienes o Servicios a Recibir**

2. *Por tipo de contribución se informará el monto que se encuentre pendiente de cobro y por recuperar de hasta cinco ejercicios anteriores, asimismo se deberán considerar los montos sujetos a algún tipo de juicio con una antigüedad mayor a la señalada y la facultad de cobro.*

Concepto	2022	2021
CUENTAS POR COBRAR A CORTO PLAZO	\$ -	\$ -
DEUDORES DIVERSOS POR COBRAR A CORTO PLAZO	\$ 467,852.70	\$ 443,516.67
OTROS DERECHOS A RECIBIR EFECTIVO O EQUIVALENTES A CORTO PLAZO	\$ 1,806,406.22	\$ 127,799.87
Suma	\$ 2,274,258.92	\$ 571,316.54


Las Cuentas por Cobrar a Corto Plazo se integran por:

Cuenta Contable	Concepto	2022	2021
1122	CUENTAS POR COBRAR A CORTO PLAZO	0.00	0.00
	Suma	0.00	0.00

Deudores Diversos por Cobrar a Corto Plazo

Representa el monto de los derechos de cobro a favor del ente público por gastos por comprobar, principalmente relacionados con viáticos.

Cuenta Contable	Concepto	2022	2021
1123-01-00169	JAIME HERNANDEZ RAMIREZ	19,066.66 \$	-
1123-01-00142	NOMINAS POR COMPROBAR	929.00	634.50
1123-09-0008	MELITON GUZMAN VALLEJO	\$213,758.52	213,758.52
1123-09-0117	GLADIOLA ELIZALDE GAYOSSO	\$9,507.00	9,507.00
1123-01-00155	CENTRAL PAPELERA TULANCINGO	-	0.00
1123-01-00157	JACOBO JOAQUIN VARGAS ALMEHUA	0.00	0.00
1123-02	SUBSIDIO PARA EL EMPLEO COB INDEE DE	478.00 \$	2,843.00
1123-01-0142	CECILIA SANTOS CASTILLO	-	6,710.50
1123-01-182	DEUDOR (HUGO VIRGILIO LECHUGA APARICIO)	\$200,333.52	210,063.15
1123-03	SECRETARIA DE FINANZAS Y ADMINISTRACION	3,186.00 \$	-
1123-01-00167	SAT	12,109.00 \$	-
1123-01-00171	YAHIR LEON ESTRADA	2,000.00 \$	-
1123-09-0173	ESPACIO CRYO	2,000.00 \$	-
1123-001-159	ANDRES SANTOS VARGAS	1,000.00	-
1123-09-0150	CRISTOBAL ROSALES FAJARDO	3,230.00 \$	-
1123-09-0145	LUCIA TELLEZ VINEGRA	255.00 \$	-
	Total	\$ 467,852.70	\$ 443,516.67



Otros Derechos a recibir Efectivo y Equivalentes a Corto Plazo

Representan los derechos de cobro originados en el desarrollo de las actividades del ente público, de los cuales se espera recibir una contraprestación representada en recursos, bienes o servicios; en un plazo menor o igual a doce meses, no incluidos en las cuentas anteriores.

Cuenta Contable	Concepto	2022	2021
1134-00-960	SARAHÍ GARRIDO HERNANDEZ	\$ -	\$ 28,799.87
1134-01-11213	JAVIER ALEJANDRO VAZQUEZ ISLAS	\$ 99,000.00	\$ 99,000.00
1134-001441	JERLAM JIMENEZ OCHOA	\$ 799,917.02	-
1134-01-2022212	DAVID HERNANDEZ MAGUEYBLANCO	\$ 593,302.65	-
1134-000271	JUAN MANUEL MARQUEZ VARGAS	\$ 314,186.55	-

• **Bienes Disponibles para su Transformación o Consumo (inventarios)**

Esta nota no aplica para el H. Ayuntamiento de Pahuatlán derivado que no se realizan procesos relacionados con la transformación y/o elaboración de bienes durante el periodo del 01 de febrero al 28 de febrero 2022.

• **Inversiones Financieras**

Esta nota no aplica para el H. Ayuntamiento de Pahuatlán derivado que no se realizan procesos relacionados con la transformación y/o elaboración de bienes durante el periodo del 01 de febrero al 28 de febrero 2022.

• **Bienes Muebles, Inmuebles e Intangibles**

Cuenta Contable	Concepto	2022
1231-1-001	Terrenos 2008	\$ 3,535,589.12
1231-1-002	Terrenos 2012	\$ 50,000.00
1231-1-003	Terrenos 2014	\$ 125,000.00
1231-5811	Terrenos	\$ 11,507,000.00
1235-1-6112	Obra para vivienda	\$ 11,849,888.59



1235-2-6122	Obra de edificaciones de uso no habitacional	\$	16,285,969.83
1235-3-6132	Obras de abastecimiento	\$	4,335,085.71
1235-4-6142	Obras de urbanización	\$	58,589,997.38
1236-2-6222	Obra de edificaciones de uso no habitacional	\$	5,087,509.64
1238-1-001	Construcciones 2005-2008	\$	7,756,556.66
1238-1-002	Construcciones 2008	\$	7,729,571.07
1238-1-003	Construcciones 2009	\$	12,904,176.60
1238-1-004	Construcciones 2010	\$	27,571,056.35
1238-1-005	Construcciones 2011	\$	8,819,822.45
1238-1-006	Construcciones 2012	\$	3,477,187.53
1238-1-007	Construcciones 2013	\$	18,017,949.61
1238-1-008	Construcciones 2014	\$	22,075,381.53
1238-1-010	Construcciones 2015	\$	42,379,413.94
1239-1-10-0200	Construcciones Fism 2015	\$	18,647,974.11
1241-1 a 1241-9	Mobiliario y Equipo de Administración	\$	2,916,862.73

Bienes Inmuebles, Infraestructura y Construcciones en Proceso


Se integra de la siguiente manera:

Concepto	2022	2021
TERRENOS	\$ 15,217,589.12	\$ 15,217,589.12
OTROS BIENES INMUEBLES	\$ 150,731,115.74	\$ 150,731,115.74
Subtotal BIENES INMUEBLES, INFRAESTRUCTURA Y CONSTRUCCIONES EN PROCESO	\$ 331,857,409.72	\$ 165,948,704.86

Bienes Muebles, Intangibles y Depreciaciones

Se integra de la siguiente manera:

Concepto	2022	2021
MOBILIARIO Y EQUIPO DE ADMINISTRACIÓN	\$ 2,916,862.73	\$ 1,499,866.21
MOBILIARIO Y EQUIPO EDUCACIONAL Y RECREATIVO	\$ 96,908.01	\$ 86,000.00
VEHICULOS Y EQUIPO DE TRANSPORTE	\$ 6,942,911.02	\$ 5,474,423.04
MAQUINARIA, OTROS EQUIPOS Y HERRAMIENTAS	\$ 1,443,189.84	\$ 1,421,249.26
Subtotal BIENES MUEBLES	\$ -	\$ -
SOFTWARE	0.00	0.00
LICENCIAS	0.00	0.00
Subtotal ACTIVOS INTANGIBLES	0.00	0.00
DEPRECIACIÓN ACUMULADA DE BIENES MUEBLES	0.00	0.00
Subtotal DEPRECIACIÓN, DETERIORO Y AMORTIZACIÓN ACUMULADA DE BIENES	0.00	0.00
Suma	\$ 11,399,871.60	\$ 8,481,538.51



Activo Diferido

Se integran de la siguiente manera:

Concepto	2022	2021
ACTIVO DIFERIDO	0.00	0.00

• **Otros Activos**

Concepto	2022	2021
OTROS ACTIVOS	0.00	0.00

Pasivo

1. Se elaborará una relación de las cuentas y documentos por pagar en una desagregación por su vencimiento en días a 90, 180, menor o igual a 365 y mayor a 365. Asimismo, se informará sobre la factibilidad del pago de dichos pasivos.

2. Se informará de manera agrupada los recursos localizados en Fondos de Bienes de Terceros en Administración y/o en Garantía a corto y largo plazo, así como la naturaleza de dichos recursos y sus características cualitativas significativas que les afecten o pudieran afectarles financieramente.

3. Se informará de las cuentas de los pasivos diferidos y otros, su tipo, monto y naturaleza, así como las características significativas que les impacten o pudieran impactarles financieramente.

• **Pasivo Circulante**

Destacan entre las principales partidas del Pasivo Circulante las siguientes:

Concepto	2022	2021
PASIVO CIRCULANTE	\$ 1,581,396.25	\$ 597,379.55
PASIVO NO CIRCULANTE	0.00	0.00
Suma de Pasivo \$	1,581,396.25	597,379.55

Concepto	Importe
SERVICIOS PERSONALES POR PAGAR A CORTO PLAZO	\$ 30,525.00
RETENCIONES Y CONTRIBUCIONES POR PAGAR A CORTO PLAZO	\$ 219,601.82
CONTRATISTAS POR PAGAR A CORTO PLAZO	\$ 976,085.80
PROVEEDORES POR PAGAR A CORTO PLAZO	\$ 355,183.63
OTRAS CUENTAS POR PAGAR A CORTO PLAZO	\$ 1,581,396.25

• **Pasivo No Circulante**

Destacan entre las principales partidas del Pasivo No Circulante las siguientes:

Concepto	2022
PROVISIÓN PARA CONTINGENCIAS A LARGO PLAZO	0.00
Suma de Pasivos a Largo Plazo	0.00


II) NOTAS AL ESTADO DE ACTIVIDADES

Ingresos de Gestión

1. De los rubros de impuestos, cuotas y aportaciones de seguridad social, contribuciones de mejoras, derechos, productos, aprovechamientos y de ingresos por venta de bienes y prestación de servicios, los cuales están armonizados con los rubros del Clasificador por Rubros de Ingresos, se informarán los montos totales y cualquier característica significativa

Cuenta Contable	Concepto	2022
4112	IMPUESTOS SOBRE EL PATRIMONIO	\$ 18,289.00
4141	DERECHOS POR EL USO, GOCE, APROVECHAMIENTO O EXPLOTACIÓN DE BIENES DE DOMINIO	\$ 6,050.00
4143	DERECHOS POR PRESTACIÓN DE SERVICIOS	\$ 48,321.00
4149	OTROS DERECHOS	\$ 8,442.24
4151	PRODUCTOS	\$ 48,121.39
4162	MULTAS	\$ 4,400.00

Participaciones, Aportaciones, Convenios, Incentivos Derivados de la Colaboración Fiscal, Fondos Distintos de Aportaciones, Transferencias,



Asignaciones, Subsidios y Subvenciones, y Pensiones y Jubilaciones

2. De los rubros de participaciones, aportaciones, convenios, incentivos derivados de la colaboración fiscal, fondos distintos de aportaciones, transferencias, asignaciones, subsidios y subvenciones, y pensiones y jubilaciones, los cuales están armonizados con los rubros del Clasificador por Rubros de Ingresos, se informarán los montos totales y cualquier característica significativa.

Concepto	Importe
FONDO GENERAL DE PARTICIPACIONES	\$ 2,781,291.78
Subtotal PARTICIPACIONES	\$ 2,781,291.78
FISM	\$ 4,582,902.98
FORTAMUN	\$ 1,264,355.17
OTROS FONDOS	\$ -
Subtotal APORTACIONES	\$ 5,847,288.15
CONVENIOS CON EL ESTADO	\$ 0.00
Subtotal CONVENIOS	\$ -
INCENTIVOS DERIVADOS DE LA COLABORACIÓN FISCAL	0.00
Subtotal INCENTIVOS DERIVADOS DE LA COLABORACIÓN FISCAL	0.00
FONDOS DISTINTOS DE APORTACIONES	0.00
Subtotal FONDOS DISTINTOS DE APORTACIONES	0.00
TRANSFERENCIAS Y ASIGNACIONES	0.00
Subtotal TRANSFERENCIAS Y ASIGNACIONES	0.00
SUBSIDIOS Y SUBVENCIONES	0.00
Subtotal SUBSIDIOS Y SUBVENCIONES	0.00
PENSIONES Y JUBILACIONES	0.00
Subtotal PENSIONES Y JUBILACIONES	0.00

Otros Ingresos y Beneficio

3. De los rubros de Ingresos Financieros, Incremento por Variación de Inventarios, Disminución del Exceso de Estimaciones por Pérdida o Deterioro u Obsolescencia, Disminución del Exceso de Provisiones, y de Otros Ingresos y Beneficios Varios, se informarán los montos totales y cualquier característica significativa.

Concepto	Importe
OTROS INGRESOS Y BENEFICIOS	0.00

Gastos y Otras Pérdidas:

1. Explicar aquellas cuentas de gastos de funcionamiento, transferencias, subsidios y otras ayudas, participaciones y aportaciones, otros gastos y pérdidas extraordinarias, así como los ingresos y gastos extraordinarios, que en lo individual representen el 10% o más del total de los gastos.


Concepto	Importe
GASTOS DE FUNCIONAMIENTO	\$ 3,154,476.60
TRANSFERENCIAS, ASIGNACIONES, SUBSIDIOS Y OTRAS AYUDAS	\$ 730,151.88
PARTICIPACIONES Y APORTACIONES	\$ 0.00
INTERESES, COMISIONES Y OTROS GASTOS DE LA DEUDA PUBLICA	\$ 0.00
OTROS GASTOS Y PÉRDIDAS EXTRAORDINARIAS	\$ 0.00
Suma de GASTOS Y OTRAS PÉRDIDAS	\$ 3,884,628.48

A su vez se presentan aquellos rubros que en forma individual representan el 8.0% o más del total de los gastos:

Concepto	Importe	%
REMUNERACIONES AL PERSONAL DE CARÁCTER PERMANENTE	\$ 1,867,811.00	48%
SERVICIOS PROFESIONALES, CIENTÍFICOS Y TÉCNICOS Y OTROS SERVICIOS	\$ 73,633.99	2%
SEGURIDAD SOCIAL	0.00	0%

III) NOTAS AL ESTADO DE VARIACIÓN EN LA HACIENDA PÚBLICA

1. Se informará de manera agrupada, acerca de las modificaciones al patrimonio contribuido por tipo, naturaleza y monto.




2. Se informará de manera agrupada, acerca del monto y procedencia de los recursos que modifican el patrimonio. En el periodo que se informa que hubo variaciones al Patrimonio Contribuido la cual se deriva de la reclasificación de gastos capitalizables no registrados en el ejercicio de 2021 por la cantidad de \$128,417.76

En el periodo que se informa el patrimonio generado, procede de la recepción de las aportaciones ordinarias tanto por las entidades federativas y la Secretaría de Hacienda y Crédito Público, así como por la recepción de aportaciones extraordinarias tanto de entidades federativas y municipios.

IV) NOTAS AL ESTADO DE FLUJOS DE EFECTIVO

Efectivo y equivalentes

Concepto	2022	2021
EFECTIVO	\$ 102,538.22	\$ 143,034.23
BANCOS/TESORERIA	\$ 32,946,748.90	\$ 22,085,940.47
BANCOS/DEPENDENCIAS Y OTROS	0.00	-
INVERSIONES TEMPORALES (HASTA 3 MESES)	0.00	-
FONDOS CON AFECTACIÓN ESPECÍFICA	0.00	-
DEPÓSITOS DE FONDOS DE TERCEROS EN GARANTÍA Y/O ADMII	0.00	-
OTROS EFECTIVOS Y EQUIVALENTES	0.00	-
EFECTIVO Y EQUIVALENTES \$	33,049,287.12	22,228,974.70



V) CONCILIACIÓN ENTRE LOS INGRESOS PRESUPUESTARIOS Y CONTABLES, ASÍ COMO ENTRE LOS EGRESOS PRESUPUESTARIOS Y LOS GASTOS CONTABLES

La conciliación se presentará atendiendo a lo dispuesto por el Acuerdo por el que se emite el formato de conciliación entre los ingresos presupuestarios y contables, así como entre los egresos presupuestarios y los gastos contables.

b) NOTAS DE MEMORIA (CUENTAS DE ORDEN)

Las cuentas de orden se utilizan para registrar movimientos de valores que no afecten o modifiquen el balance del ente contable, sin embargo, su incorporación en libros es necesaria con fines de recordatorio contable, de control y en general sobre los aspectos administrativos, o bien, para consignar sus derechos o responsabilidades contingentes que puedan, o no, presentarse en el futuro.

Las cuentas que se manejan para efectos de estas Notas son las siguientes:

Cuentas de Orden Contables y Presupuestarias:

Contables:

Valores

Emisión de obligaciones

Avales y garantías


Juicios

Contratos para Inversión Mediante Proyectos para Prestación de Servicios (PPS) y Similares

Bienes concesionados o en comodato

Concepto	Importe
VALORES	0.00
EMISIÓN DE OBLIGACIONES	0.00
AVALES Y GARANTÍAS	0.00
JUICIOS	0.00
INVERSIÓN MEDIANTE PROYECTOS PARA PRESTACIÓN DE SERVICIOS (PPS) Y SIMILARES	0.00
BIENES EN CONCESIONADOS O EN COMODATO	0.00
CUENTAS DE ORDEN CONTABLES	0.00

"Bajo protesta de decir verdad declaramos que los Estados Financieros y sus notas, son razonablemente correctos y son responsabilidad del emisor".



MUNICIPIO DE PAHUATLÁN
NOTAS A LOS ESTADOS FINANCIEROS
DEL 01 DE ENERO AL 31 DE AGOSTO 2022



NOTAS DE GESTIÓN ADMINISTRATIVA

Introducción

De conformidad con lo que establece la Ley General de Contabilidad Gubernamental y los Lineamientos emitidos por el Consejo Nacional de Armonización Contable (CONAC) Y demás disposiciones que establecen las diversas instancias que tienen injerencia en esta materia, el Municipio presenta los Estados Financieros correspondientes al mes de AGOSTO de 2022.

Estos documentos expresan las transacciones y operaciones económicas realizadas por las Unidades Administrativas que conforman el Ayuntamiento de acuerdo a los principios y políticas contables mediante las cuales fueron elaborados los registros y la documentación financiera correspondiente.


Para una mayor exposición de la información financiera se incluyen diversas notas que amplían el contexto dentro del cual se generaron los datos. Con el mismo fin a continuación, se presenta una breve descripción de la estructura y el contenido de la información financiera del Gobierno del Municipio de Pahuatlán para el ejercicio fiscal 2022.

Autorización e Historia

Se localiza en la parte noroeste, del estado de Puebla se asienta sobre una pequeña planicie de las laderas del cerro de Ahila.

Destaca por su riqueza artesanal, aquí siguen elaborando el papel más antiguo del país: el papel amate; también destacan la alfarería, las artesanías con madera, y los bordados, con productos como collares toquillas, bordados y tejidos de lana; cestería, madera tallada y talabartería.

Pahuatlán fue habitada por aztecas, otomíes y algunos totonacos, los otomíes se establecieron en la comarca y posteriormente llegaron grupos totonacas. La Triple Alianza invadió la región y las comunidades quedaron tributarias de Texcoco, del Rey Poeta Netzahualcóyotl.



Por decreto el H. Congreso Constitucional del Estado, el 14 de febrero de 1861, se designa Villa de Pahuatlán de Valle para honrar la memoria del General Don Leandro Valle, fusilado por los reaccionarios el 23 de junio de 1861.

La cabecera municipal, es la Villa de Pahuatlán de Valle.

25 de junio, fiesta Patronal de Santiago Apóstol, Conmemoración Solemne de Semana Santa con misas, rezos, procesiones, juegos pirotécnicos y danzas iniciando con la de los "Tocotines" o "Voladores" la cual se baila al son de una flauta de carizo llamada chirimia y un pequeño tambor, Quetzalines", "Tejedores"y "Huehues" en la cabecera municipal.

Bases de Preparación de los Estados Financieros


Fueron formulados en base a la Ley General de Contabilidad Gubernamental y los Acuerdos y Lineamientos emitidos por el Consejo de Armonización Contable CONAC y por el Consejo de Armonización Contable para el Estado Libre y Soberano de Puebla (CACEP).

Características del Sistema de Contabilidad Gubernamental (SAACG.NET)

El Sistema que utiliza el Municipio para el registro de sus operaciones presupuestales y contables es el Sistema Automatizado de Administración y Contabilidad Gubernamental (SAACG.NET) de mismo que cumple con los requerimientos mínimos establecidos en los lineamientos emitidos por el Consejo Nacional de Armonización Contable.

El sistema, registra de manera armónica, delimitada y especifica las operaciones presupuestarias y contables derivadas de los registros contables y presupuestarios. Asimismo, generará estados financieros, Confiables, oportunos, Comprensibles, periódicos y comparables.

Así mismo, el sistema efectúa los registros, procedimientos e informes, estructurados sobre la base de principios técnicos destinados a captar, valorar, registrar, clasificar, informar e interpretar, las transacciones y eventos que derivados de la actividad económica del Municipio que modifican la situación patrimonial.



Políticas de Contabilidad Significativas

El Marco Conceptual de Contabilidad Gubernamental es la base que se utiliza para el desarrollo de normas, valuación, contabilización, obtención y presentación de información contable y presupuestaria, en forma clara, oportuna, confiable y comparable, para satisfacer las necesidades de los usuarios, apegándose a los Postulados Básicos de Contabilidad Gubernamental: Sustancia Económica, Ente Público, Existencia Permanente Revelación Suficiente Importancia Relativa, Registro e integración Presupuestaria, Consolidación de Información Financiera, Devengo Contable Valuación, dualidad Económica, y Consistencia.

Respetando y utilizando los Momentos Contables de los ingresos y Egresos Estructura del Plan de Cuentas, Clasificador por Objeto de Gasto, Clasificador por Rubro de ingresos, así como las Normas y Metodologías para la Emisión de Información financiera y Estructura de los Estados Financieros que emitió el consejo de Armonización Contable (CONAC)

Utilizando las principales Reglas de Registro y Valoración del Patrimonio, y adoptando los Lineamientos para la elaboración del Catálogo de Bienes que permita la interrelación automática con el Clasificador por Objeto del Gasto y la Lista de Cuentas.

La Clave Presupuestal fue elaborada respetando la Clasificación Administrativa, Funcional del Gasto, Programática, por Objeto de Gasto y tipo de Gasto y Fuente de Financiamiento.

"Bajo protesta de decir verdad declaramos que los Estados Financieros y sus notas, son razonablemente correctos y son responsabilidad del emisor"

