



MUNICIPIO DE PAHUATLÁN Puebla


Estado de Situación Financiera

Al 30/sep./2022
(Cifras en Pesos)

Fecha y hora de impresión
23/nov./2022
08:49 p. m.

Rep: rptEstadoSituacionFinanciera_ant

| | 2022 | 2021 | 2022 | 2021 |
|--|-------------------------|-------------------------|---|-------------------------|
| ACTIVO | | | PASIVO | |
| ACTIVO CIRCULANTE | \$36,559,085.73 | \$9,903,326.27 | PASIVO CIRCULANTE | \$1,803,453.07 |
| EFFECTIVO Y EQUIVALENTES | \$33,444,617.40 | \$8,186,855.66 | CUENTAS POR PAGAR A CORTO PLAZO | \$1,168,387.93 |
| DERECHOS A RECIBIR EFECTIVO O EQUIVALENTES | \$461,587.70 | \$495,242.48 | Total de Pasivos Circulantes | \$1,803,453.07 |
| DERECHOS A RECIBIR BIENES O SERVICIOS | \$2,652,880.63 | \$1,241,228.13 | PASIVO NO CIRCULANTE | \$0.00 |
| Total de Activos Circulantes | \$36,559,085.73 | \$9,903,326.27 | Total del Pasivo | \$1,803,453.07 |
| ACTIVO NO CIRCULANTE | \$274,964,656.22 | \$264,623,574.60 | HACIENDA PÚBLICA/ PATRIMONIO | \$110,816,451.68 |
| BIENES INMUEBLES, INFRAESTRUCTURA Y CONSTRUCCIONES | \$263,564,784.62 | \$255,727,818.34 | HACIENDA PÚBLICA/PATRIMONIO CONTRIBUIDO | \$103,092,962.69 |
| BIENES MUEBLES | \$11,399,871.60 | \$8,895,756.26 | APORTACIONES | \$15,310.84 |
| Total de Activos No Circulantes | \$274,964,656.22 | \$264,623,574.60 | DONACIONES DE CAPITAL | \$7,708,178.15 |
| Total del Activo | \$311,523,741.95 | \$274,526,900.87 | ACTUALIZACIÓN DE LA HACIENDA PÚBLICA/PATRIMONIO | \$7,708,178.15 |
| | | | HACIENDA PÚBLICA/PATRIMONIO GENERADO | \$162,542,061.26 |
| | | | RESULTADOS DEL EJERCICIO (AHORRO/ DESAHORRO) | \$56,285,301.22 |
| | | | RESULTADOS DE EJERCICIOS ANTERIORES | \$106,256,760.04 |
| | | | EXCESO O INSUFICIENCIA EN LA ACTUALIZACIÓN DE LA HACIENDA PÚBLICA/PATRIMONIO | \$0.00 |
| | | | Total Hacienda Pública/Patrimonio | \$309,720,288.88 |
| | | | Total del Pasivo y Hacienda Pública/Patrimonio | \$311,523,741.95 |





MUNICIPIO DE PAHUATLÁN
Puebla


Estado de Situación Financiera

Al 30/sep./2022
(Cifras en Pesos)

Fecha y hora de Impresión | 23/nov./2022 | 08:49 p. m.

Rep: rptEstadoSituacionFinanciera_ant

| | 2022 | 2021 |
|--|--------|--------|
| CUENTAS DE ORDEN CONTABLES | | |
| <u>VALORES</u> | \$0.00 | \$0.00 |
| <u>EMISIÓN DE OBLIGACIONES</u> | \$0.00 | \$0.00 |
| <u>AVALES Y GARANTÍAS</u> | \$0.00 | \$0.00 |
| <u>JUICIOS</u> | \$0.00 | \$0.00 |
| <u>INVERSIÓN MEDIANTE PROYECTOS PARA PRESTACIÓN DE</u> | \$0.00 | \$0.00 |
| <u>BIENES EN CONCESIONADOS O EN COMODATO</u> | \$0.00 | \$0.00 |





MUNICIPIO DE PAHUATLÁN Puebla

Estado de Situación Financiera

Al 30/sep./2022
(Cifras en Pesos)

Fecha y hora de Impresión | 23/nov./2022 | 08:49 p. m.

Rep: rptEstadoSituacionFinanciera_ant

CUENTAS DE ORDEN PRESUPUESTARIA:

LEY DE INGRESOS

| | 2022 | 2021 |
|--|-----------------|-----------------|
| LEY DE INGRESOS ESTIMADA | \$92,220,000.00 | \$96,174,434.77 |
| LEY DE INGRESOS POR EJECUTAR | \$24,442,422.55 | \$0.00 |
| MODIFICACIONES A LA LEY DE INGRESOS ESTIMADA | \$11,064,994.00 | -\$685,834.29 |
| LEY DE INGRESOS DEVENGADA | \$78,842,571.45 | \$95,488,600.48 |
| LEY DE INGRESOS RECAUDADA | \$78,842,571.45 | \$95,448,264.63 |

PRESUPUESTO DE EGRESOS

| | | |
|--|-----------------|-----------------|
| PRESUPUESTO DE EGRESOS APROBADO | \$92,220,000.00 | \$96,174,434.77 |
| PRESUPUESTO DE EGRESOS POR EJERCER | \$44,473,923.28 | \$1,264,396.00 |
| MODIFICACIONES AL PRESUPUESTO DE EGRESOS | \$17,244,633.52 | \$704,031.94 |
| PRESUPUESTO DE EGRESOS COMPROMETIDO | \$64,990,710.24 | \$95,614,070.71 |
| PRESUPUESTO DE EGRESOS DEVENGADO | \$63,019,814.89 | \$90,241,247.93 |
| PRESUPUESTO DE EGRESOS EJERCIDO | \$63,019,814.89 | \$90,241,247.93 |
| PRESUPUESTO DE EGRESOS PAGADO | \$63,019,814.89 | \$89,843,993.90 |

"Bajo protesta de decir verdad declaramos que los Estados Financieros y sus notas, son razonablemente correctos y son responsabilidad del emisor".



C. EDUARDO ROMERO ROMERO
PRESIDENTE MUNICIPAL

MIGUEL MIGUEL FLORES HERNANDEZ
TESORERO MUNICIPAL



C. P. SERGIO FLORES HERNANDEZ
TESORERO MUNICIPAL

CONTRALORIA
MUNICIPAL
PAHUATLÁN, PUEBLA
2021-2024

Handwritten text, possibly a date or reference number, located in the center of the page.

MUNICIPIO DE PAHUATLÁN
Puebla
Estado de Actividades
Del 01/ene./2022 al 30/sep./2022
(Cifras en Pesos)

Fecha y hora de Impresión 23/nov./2022 08:51 p. m.

| Concepto | 2022 | 2021 |
|---|------------------------|------------------------|
| INGRESOS Y OTROS BENEFICIOS | | |
| INGRESOS DE GESTIÓN | \$1,295,383.50 | \$1,660,688.84 |
| IMPUESTOS | \$222,152.50 | \$283,454.00 |
| DERECHOS | \$703,613.69 | \$1,006,973.84 |
| PRODUCTOS | \$295,915.81 | \$352,077.00 |
| APROVECHAMIENTOS | \$73,701.50 | \$18,184.00 |
| PARTICIPACIONES, APORTACIONES, CONVENIOS, INCENTIVOS DERIVADOS DE LA COLABORACIÓN FISCAL, FONDOS DISTINTOS DE APORTACIONES, TRANSFERENCIAS, ASIGNACIONES, SUBSIDIOS Y SUBVENCIONES, Y PENSIONES Y JUBILACIONES | \$77,547,187.95 | \$93,827,936.64 |
| PARTICIPACIONES, APORTACIONES, CONVENIOS, INCENTIVOS DERIVADOS DE LA COLABORACIÓN FISCAL Y FONDOS DISTINTOS DE APORTACIONES | \$77,547,187.95 | \$93,827,936.64 |
| OTROS INGRESOS Y BENEFICIOS | \$520.00 | \$59,950.31 |
| OTROS INGRESOS Y BENEFICIOS VARIOS | \$520.00 | \$59,950.31 |
| Total de Ingresos y Otros Beneficios | \$78,843,091.45 | \$95,548,575.79 |
| GASTOS Y OTRAS PÉRDIDAS | | |
| GASTOS DE FUNCIONAMIENTO | \$31,198,906.93 | \$28,031,328.39 |
| SERVICIOS PERSONALES | \$14,798,283.00 | \$15,374,858.00 |
| MATERIALES Y SUMINISTROS | \$5,734,643.39 | \$6,411,784.69 |
| SERVICIOS GENERALES | \$10,665,980.54 | \$6,244,685.70 |
| TRANSFERENCIAS, ASIGNACIONES, SUBSIDIOS Y OTRAS AYUDAS | \$5,058,570.91 | \$7,933,634.48 |
| TRANSFERENCIAS AL RESTO DEL SECTOR PÚBLICO | \$530,741.08 | \$0.00 |
| AYUDAS SOCIALES | \$4,527,829.83 | \$7,933,634.48 |
| INVERSIÓN PÚBLICA | \$6,421,255.43 | \$3,298,311.70 |
| INVERSIÓN PÚBLICA NO CAPITALIZABLE | \$6,421,255.43 | \$3,298,311.70 |
| Total de Gastos y otras Pérdidas | \$42,678,733.27 | \$39,263,274.57 |
| Resultado del Ejercicio (Ahorro/Desahorro) | \$36,164,358.18 | \$56,285,301.22 |

"Bajo protesta de decir verdad declaramos que los Estados Financieros y sus notas, son razonablemente correctos y son responsabilidad del emisor".

PRESIDENCIA MUNICIPAL
C. EDUARDO ROMELÓN QUIRES
PRESIDENTE MUNICIPAL


TESORERIA MUNICIPAL
C.P. SERGIO FLORES HERNÁNDEZ
TESORERO MUNICIPAL

MIGUEL ÁNGEL LÓPEZ CORTÉZ
CONTRALOR MUNICIPAL

CONTRALORIA MUNICIPAL
PAHUATLÁN, PUEBLA
2021-2024

1942
1943
1944
1945
1946
1947
1948
1949
1950
1951
1952
1953
1954
1955
1956
1957
1958
1959
1960
1961
1962
1963
1964
1965
1966
1967
1968
1969
1970
1971
1972
1973
1974
1975
1976
1977
1978
1979
1980
1981
1982
1983
1984
1985
1986
1987
1988
1989
1990
1991
1992
1993
1994
1995
1996
1997
1998
1999
2000
2001
2002
2003
2004
2005
2006
2007
2008
2009
2010
2011
2012
2013
2014
2015
2016
2017
2018
2019
2020
2021
2022
2023
2024
2025

| Concepto | Hacienda Pública/ Patrimonio Contribuido | Hacienda Pública/ Patrimonio Generado De Ejercicios Anteriores | Hacienda Pública/ Patrimonio Generado Del Ejercicio | Exceso o Insuficiencia en la Actualización de la Hacienda Pública / Patrimonio | Total |
|---|--|---|--|--|-------------------------|
| HACIENDA PÚBLICA/PATRIMONIO CONTRIBUIDO NETO DE 2021 | \$110,816,451.68 | \$0.00 | \$0.00 | \$0.00 | \$110,816,451.68 |
| APORTACIONES | \$103,092,962.69 | \$0.00 | \$0.00 | \$0.00 | \$103,092,962.69 |
| DONACIONES DE CAPITAL | \$15,310.84 | \$0.00 | \$0.00 | \$0.00 | \$15,310.84 |
| ACTUALIZACIÓN DE LA HACIENDA PÚBLICA/PATRIMONIO | \$7,708,178.15 | \$0.00 | \$0.00 | \$0.00 | \$7,708,178.15 |
| HACIENDA PÚBLICA /PATRIMONIO GENERADO NETO DE 2021 | \$0.00 | \$106,256,760.04 | \$56,285,301.22 | \$0.00 | \$162,542,061.26 |
| RESULTADOS DEL EJERCICIO (AHORRO/ DESAHORRO) | \$0.00 | \$0.00 | \$56,285,301.22 | \$0.00 | \$56,285,301.22 |
| RESULTADOS DE EJERCICIOS ANTERIORES | \$0.00 | \$106,256,760.04 | \$0.00 | \$0.00 | \$106,256,760.04 |
| REVALUOS | \$0.00 | \$0.00 | \$0.00 | \$0.00 | \$0.00 |
| RESERVAS | \$0.00 | \$0.00 | \$0.00 | \$0.00 | \$0.00 |
| RECTIFICACIONES DE RESULTADOS DE EJERCICIOS ANTERIORES | \$0.00 | \$0.00 | \$0.00 | \$0.00 | \$0.00 |
| EXCESO O INSUFICIENCIA EN LA ACTUALIZACIÓN DE LA HACIENDA PÚBLICA/ PATRIMONIO NETO DE 2021 | \$0.00 | \$0.00 | \$0.00 | \$0.00 | \$0.00 |
| RESULTADO POR POSICIÓN MONETARIA | \$0.00 | \$0.00 | \$0.00 | \$0.00 | \$0.00 |
| RESULTADO POR TENENCIA DE ACTIVOS NO MONETARIOS | \$0.00 | \$0.00 | \$0.00 | \$0.00 | \$0.00 |
| HACIENDA PÚBLICA / PATRIMONIO NETO FINAL DE 2021 | \$110,816,451.68 | \$106,256,760.04 | \$56,285,301.22 | \$0.00 | \$273,358,512.94 |
| CAMBIOS EN LA HACIENDA PÚBLICA/PATRIMONIO CONTRIBUIDO NETO DE 2022 | \$0.00 | \$0.00 | \$0.00 | \$0.00 | \$0.00 |
| APORTACIONES | \$0.00 | \$0.00 | \$0.00 | \$0.00 | \$0.00 |
| DONACIONES DE CAPITAL | \$0.00 | \$0.00 | \$0.00 | \$0.00 | \$0.00 |
| ACTUALIZACIÓN DE LA HACIENDA PÚBLICA/PATRIMONIO | \$0.00 | \$0.00 | \$0.00 | \$0.00 | \$0.00 |
| VARIACIONES DE LA HACIENDA PÚBLICA / PATRIMONIO GENERADO NETO DE 2022 | \$0.00 | \$56,482,718.98 | -\$20,120,943.04 | \$0.00 | \$36,361,775.94 |
| RESULTADOS DEL EJERCICIO (AHORRO/ DESAHORRO) | \$0.00 | \$0.00 | \$36,164,358.18 | \$0.00 | \$36,164,358.18 |
| RESULTADOS DE EJERCICIOS ANTERIORES | \$0.00 | \$56,482,718.98 | -\$56,285,301.22 | \$0.00 | \$197,417.76 |
| REVALUOS | \$0.00 | \$0.00 | \$0.00 | \$0.00 | \$0.00 |
| RESERVAS | \$0.00 | \$0.00 | \$0.00 | \$0.00 | \$0.00 |
| RECTIFICACIONES DE RESULTADOS DE EJERCICIOS ANTERIORES | \$0.00 | \$0.00 | \$0.00 | \$0.00 | \$0.00 |
| CAMBIOS EN EL EXCESO O INSUFICIENCIA EN LA ACTUALIZACIÓN DE LA HACIENDA PÚBLICA/ PATRIMONIO NETO DE 2022 | \$0.00 | \$0.00 | \$0.00 | \$0.00 | \$0.00 |
| RESULTADO POR POSICIÓN MONETARIA | \$0.00 | \$0.00 | \$0.00 | \$0.00 | \$0.00 |
| RESULTADO POR TENENCIA DE ACTIVOS NO MONETARIOS | \$0.00 | \$0.00 | \$0.00 | \$0.00 | \$0.00 |
| HACIENDA PÚBLICA / PATRIMONIO NETO FINAL DE 2022 | \$110,816,451.68 | \$162,739,479.02 | \$36,164,358.18 | \$0.00 | \$309,720,288.88 |



MUNICIPIO DE PAHUATLÁN Puebla

Estado de Variación en la Hacienda Pública Del 01/ene/2022 Al 30/sep./2022

(Cifras en Pesos)

Fecha y 23/nov./2022

hora de Impresión 08:54 p. m.

| Concepto | Hacienda Pública/ Patrimonio Contribuido | Hacienda Pública/ Patrimonio Generado De Ejercicios Anteriores | Hacienda Pública/ Patrimonio Generado Del Ejercicio | Exceso o Insuficiencia en la Actualización de la Hacienda Pública / Patrimonio | Total |
|----------|--|---|--|--|-------|
|----------|--|---|--|--|-------|


"Bajo protesta de decir verdad declaramos que los Estados Financieros y sus notas, son razonablemente correctos y son responsabilidad del emisor".

C. EDUARDO ROMERO
PRESIDENTE MUNICIPAL

C.P. SERGIO FLORES HERNANDEZ
TESORERO MUNICIPAL

MIGUEL ANGEL LOPEZ CORTEZ
CONTADOR MUNICIPAL

CONTRALORIA
MUNICIPAL
PAHUATLÁN, PUEBLA
2021-2024





MUNICIPIO DE PAHUATLAN

Puebla

Estado de Cambios en la Situación Financiera

Del 01/ene./2022 Al 30/sep./2022

(Cifras en Pesos)

Usr: supervisor

Rep: rptEstadoCambiosSituacionFinanciera

Fecha y 23/nov./2022

hora de Impresión 08:58 p. m.

| Concepto | Origen | Aplicación |
|--|------------------------|------------------------|
| ACTIVO | \$33,654.78 | \$37,030,495.86 |
| ACTIVO CIRCULANTE | \$33,654.78 | \$26,689,414.24 |
| EFFECTIVO Y EQUIVALENTES | \$0.00 | \$25,277,761.74 |
| DERECHOS A RECIBIR EFECTIVO O EQUIVALENTES | \$33,654.78 | \$0.00 |
| DERECHOS A RECIBIR BIENES O SERVICIOS | \$0.00 | \$1,411,652.50 |
| ACTIVO NO CIRCULANTE | \$0.00 | \$10,341,081.62 |
| BIENES INMUEBLES, INFRAESTRUCTURA Y CONSTRUCCIONES EN PROCESO | \$0.00 | \$7,836,966.28 |
| BIENES MUEBLES | \$0.00 | \$2,504,115.34 |
| PASIVO | \$635,065.14 | \$0.00 |
| PASIVO CIRCULANTE | \$635,065.14 | \$0.00 |
| CUENTAS POR PAGAR A CORTO PLAZO | \$635,065.14 | \$0.00 |
| PASIVO NO CIRCULANTE | \$0.00 | \$0.00 |
| HACIENDA PÚBLICA/ PATRIMONIO | \$56,482,718.98 | \$20,120,943.04 |
| HACIENDA PÚBLICA/PATRIMONIO CONTRIBUIDO | \$0.00 | \$0.00 |
| APORTACIONES | \$0.00 | \$0.00 |
| DONACIONES DE CAPITAL | \$0.00 | \$0.00 |
| ACTUALIZACIÓN DE LA HACIENDA PUBLICA/PATRIMONIO | \$0.00 | \$0.00 |
| HACIENDA PÚBLICA /PATRIMONIO GENERADO | \$56,482,718.98 | \$20,120,943.04 |
| RESULTADOS DEL EJERCICIO (AHORRO/ DESAHORRO) | \$0.00 | \$20,120,943.04 |
| RESULTADOS DE EJERCICIOS ANTERIORES | \$56,482,718.98 | \$0.00 |
| EXCESO O INSUFICIENCIA EN LA ACTUALIZACIÓN DE LA HACIENDA PUBLICA/ PATRIMONIO | \$0.00 | \$0.00 |

"Bajo protesta de decir verdad declaramos que los Estados Financieros y sus notas, son razonablemente correctos y son responsabilidad del emisor".

PRESIDENCIA MUNICIPAL PAHUATLAN, PUEBLA 2021-2024

C. EDUARDO ROMERO ROMERO
PRESIDENTE MUNICIPAL

MIGUEL ANGEL LOPEZ CORTEZ
CONTRALOR MUNICIPAL

CONTRALORIA MUNICIPAL PAHUATLÁN, PUEBLA 2021-2024

TESORERIA MUNICIPAL PAHUATLAN DE VALLE, 2021-2024

C.P. SERGIO FLORES HERNANDEZ
TESORERO MUNICIPAL

THE UNIVERSITY OF
MICHIGAN LIBRARIES
SERIALS ACQUISITION
300 N ZEEB RD
ANN ARBOR MI 48106-1500
TEL: 734 763 1000
FAX: 734 763 1001
WWW: WWW.LIBRARIES.UMICH.EDU

MUNICIPIO DE PAHUATLÁN
Puebla
Estado de Flujos de Efectivo
Del 01/ene/2022 Al 30/sep./2022
(Cifras en Pesos)

Fecha y hora de Impresión | 23/nov./2022 | 08:59 p. m.

| Concepto | 2022 | 2021 |
|---|-------------------------|-------------------------|
| FLUJOS DE EFECTIVO DE LAS ACTIVIDADES DE OPERACIÓN | | |
| ORIGEN | \$78,842,571.45 | \$95,448,264.63 |
| IMPUESTOS | \$222,152.50 | \$283,454.00 |
| DERECHOS | \$703,613.69 | \$1,006,973.84 |
| PRODUCTOS | \$295,915.81 | \$352,077.00 |
| APROVECHAMIENTOS | \$73,701.50 | \$18,184.00 |
| PARTICIPACIONES, APORTACIONES, CONVENIOS, INCENTIVOS DERIVADOS DE LA COLABORACIÓN FISCAL Y FONDOS DISTINTOS DE APORTACIONES | \$77,547,187.95 | \$93,787,575.79 |
| APLICACIÓN | \$36,802,472.66 | \$36,735,413.35 |
| SERVICIOS PERSONALES | \$14,798,283.00 | \$15,374,858.00 |
| MATERIALES Y SUMINISTRO | \$5,734,643.39 | \$6,411,784.69 |
| SERVICIOS GENERALES | \$10,665,980.54 | \$6,207,431.67 |
| TRANSFERENCIAS AL RESTO DEL SECTOR PÚBLICO | \$530,741.08 | \$0.00 |
| AYUDAS SOCIALES | \$4,527,829.83 | \$7,933,634.48 |
| OTRAS APLICACIONES DE OPERACIÓN | \$544,994.82 | \$807,704.51 |
| FLUJOS NETOS DE EFECTIVO POR ACTIVIDADES DE OPERACIÓN | \$42,040,098.79 | \$58,712,851.28 |
| FLUJOS DE EFECTIVO DE LAS ACTIVIDADES DE INVERSIÓN | | |
| APLICACIÓN | \$16,762,337.05 | \$53,916,285.06 |
| BIENES INMUEBLES, INFRAESTRUCTURA Y CONSTRUCCIONES EN PROCESO | \$14,258,221.71 | \$53,463,171.31 |
| BIENES MUEBLES | \$2,504,115.34 | \$453,113.75 |
| FLUJOS NETOS DE EFECTIVO POR ACTIVIDADES DE INVERSIÓN | -\$16,762,337.05 | -\$53,916,285.06 |
| FLUJO DE EFECTIVO DE LAS ACTIVIDADES DE FINANCIAMIENTO | | |
| INCREMENTO/DISMINUCIÓN NETA EN EL EFECTIVO Y EQUIVALENTES AL EFECTIVO | \$25,277,761.74 | \$4,796,566.22 |
| EFECTIVO Y EQUIVALENTES AL EFECTIVO AL INICIO DEL EJERCICIO | \$8,166,855.66 | \$3,370,289.44 |
| EFECTIVO Y EQUIVALENTES AL EFECTIVO AL FINAL DEL EJERCICIO | \$33,444,617.40 | \$8,166,855.66 |

"Bajo protesta de decir verdad declaramos que los Estados Financieros y sus notas, son razonablemente correctos y son responsabilidad del emisor".

**PRESIDENCIA
MUNICIPAL
PAHUATLÁN, PUEBLA
2021-2024**

C. EDUARDO ROMERO ROMERO

PRESIDENTE MUNICIPAL

MIGUEL ANGEL LOPEZ CORTEZ

CONTRALOR MUNICIPAL

**CONTRALORIA
MUNICIPAL
PAHUATLÁN, PUEBLA
2021-2024**

**TESORERÍA
MUNICIPAL**

C.P. SERGIO FLORES HERNANDEZ

TESORERO MUNICIPAL

1948
1949
1950
1951
1952
1953
1954
1955
1956
1957
1958
1959
1960
1961
1962
1963
1964
1965
1966
1967
1968
1969
1970
1971
1972
1973
1974
1975
1976
1977
1978
1979
1980
1981
1982
1983
1984
1985
1986
1987
1988
1989
1990
1991
1992
1993
1994
1995
1996
1997
1998
1999
2000
2001
2002
2003
2004
2005
2006
2007
2008
2009
2010
2011
2012
2013
2014
2015
2016
2017
2018
2019
2020
2021
2022
2023
2024
2025

MUNICIPIO DE PAHUATLÁN

Puebla

Estado Analítico del Activo

Del 01/ene./2022 al 30/sep./2022

Rep: rptEstadoAnaliticoDeActivosYPasivos_R

Fecha y hora de Impresión: 23/nov./2022 09:09 p. m.

| Concepto | Saldo Inicial | Cargos del periodo | Abonos del periodo | Saldo Final | Variación del Periodo |
|--|-------------------------|-------------------------|-------------------------|-------------------------|------------------------|
| ACTIVO | \$274,526,900.87 | \$184,140,591.52 | \$147,143,750.44 | \$311,523,741.95 | \$36,996,841.08 |
| ACTIVO CIRCULANTE | \$9,903,326.27 | \$167,378,254.47 | \$140,722,495.01 | \$36,559,085.73 | \$26,655,759.46 |
| EFFECTIVO Y EQUIVALENTES | \$8,166,855.66 | \$82,957,044.99 | \$57,679,283.25 | \$33,444,617.40 | \$25,277,761.74 |
| DERECHOS A RECIBIR EFECTIVO O EQUIVALENTES | \$495,242.48 | \$80,407,738.69 | \$80,441,393.47 | \$461,587.70 | -\$33,654.78 |
| DERECHOS A RECIBIR BIENES O SERVICIOS | \$1,241,228.13 | \$4,013,470.79 | \$2,601,818.29 | \$2,652,880.63 | \$1,411,652.50 |
| ACTIVO NO CIRCULANTE | \$264,623,574.60 | \$16,762,337.05 | \$6,421,255.43 | \$274,964,656.22 | \$10,341,081.62 |
| BIENES INMUEBLES, INFRAESTRUCTURA Y CONSTRUCCIONES EN PROGRESO | \$255,727,818.34 | \$14,258,221.71 | \$6,421,255.43 | \$263,564,784.62 | \$7,836,966.28 |
| BIENES MUEBLES | \$8,895,756.26 | \$2,504,115.34 | \$0.00 | \$11,399,871.60 | \$2,504,115.34 |

"Bajo protesta de decir verdad declaramos que los Estados Financieros y de Balance son razonablemente correctos y son responsabilidad del emisor".

C. EDUARDO ROMERO ROMERO

PRESIDENTE MUNICIPAL

MIGUEL ANGELO LOPEZ CORTEZ

CONTRALOR MUNICIPAL


C.P. SERGIO FLORES HERNANDEZ

TESORERO MUNICIPAL

CONTRALORIA MUNICIPAL
PAHUATLÁN, PUEBLA
2021-2024

1942
1943
1944
1945
1946
1947
1948
1949
1950
1951
1952
1953
1954
1955
1956
1957
1958
1959
1960
1961
1962
1963
1964
1965
1966
1967
1968
1969
1970
1971
1972
1973
1974
1975
1976
1977
1978
1979
1980
1981
1982
1983
1984
1985
1986
1987
1988
1989
1990
1991
1992
1993
1994
1995
1996
1997
1998
1999
2000
2001
2002
2003
2004
2005
2006
2007
2008
2009
2010
2011
2012
2013
2014
2015
2016
2017
2018
2019
2020
2021
2022
2023
2024
2025

| Denominación de las Deudas | Moneda de Contratación | Institución o País Acreedor | Saldo Inicial del Periodo | Saldo Final del Periodo |
|--|------------------------|-----------------------------|---------------------------|-------------------------|
| DEUDA PÚBLICA | | | | |
| Corto Plazo | | | | |
| Deuda Interna | | | | |
| Instituciones de Crédito | Peso | México | \$0.00 | \$0.00 |
| Títulos y Valores | Peso | México | \$0.00 | \$0.00 |
| Arrendamientos Financieros | Peso | México | \$0.00 | \$0.00 |
| Deuda Externa | | | | |
| Organismos Financieros Internacionales | Peso | México | \$0.00 | \$0.00 |
| Deuda Bilateral | Peso | México | \$0.00 | \$0.00 |
| Títulos y Valores | Peso | México | \$0.00 | \$0.00 |
| Arrendamientos Financieros | Peso | México | \$0.00 | \$0.00 |
| Subtotal de Deuda Pública a Corto Plazo | Peso | México | \$0.00 | \$0.00 |
| Largo Plazo | | | | |
| Deuda Interna | | | | |
| Instituciones de Crédito | Peso | México | \$0.00 | \$0.00 |
| Títulos y Valores | Peso | México | \$0.00 | \$0.00 |
| Arrendamientos Financieros | Peso | México | \$0.00 | \$0.00 |
| Deuda Externa | | | | |
| Organismos Financieros Internacionales | Peso | México | \$0.00 | \$0.00 |
| Deuda Bilateral | Peso | México | \$0.00 | \$0.00 |
| Títulos y Valores | Peso | México | \$0.00 | \$0.00 |
| Arrendamientos Financieros | Peso | México | \$0.00 | \$0.00 |
| Subtotal de Deuda Pública a Largo Plazo | Peso | México | \$0.00 | \$0.00 |
| Total de Otros Pasivos | Peso | México | \$1,168,387.93 | \$1,803,453.07 |
| Total de Deuda Pública y Otros Pasivos | Peso | México | \$1,168,387.93 | \$1,803,453.07 |



| Denominación de las Deudas | Moneda de Contratación | Institución o País Acreedor | Saldo Inicial del Periodo | Saldo Final del Periodo |
|----------------------------|------------------------|-----------------------------|---------------------------|-------------------------|
| | | | | |

"Bajo protesta de decir verdad declaramos que los Estados financieros y sus notas, son razonablemente correctos y son responsabilidad del emisor."

PRESIDENCIA

C. EDUARDO GARCÍA GONZÁLEZ
PRESIDENTE MUNICIPAL

C.P. SERGIO FLORES HERNANDEZ
TESORERO MUNICIPAL


MIGUEL ÁNGEL LOPEZ CORTEZ
CONTADOR MUNICIPAL



CONTRALORIA MUNICIPAL PAHUATLÁN, PUEBLA 2021-2024

1953
1954
1955
1956
1957
1958
1959
1960
1961
1962
1963
1964
1965
1966
1967
1968
1969
1970
1971
1972
1973
1974
1975
1976
1977
1978
1979
1980
1981
1982
1983
1984
1985
1986
1987
1988
1989
1990
1991
1992
1993
1994
1995
1996
1997
1998
1999
2000
2001
2002
2003
2004
2005
2006
2007
2008
2009
2010
2011
2012
2013
2014
2015
2016
2017
2018
2019
2020
2021
2022
2023
2024
2025

| Denominación de las Deudas | Moneda de Contratación | Institución o País Acreedor | Saldo Inicial del Periodo | Saldo Final del Periodo |
|--|------------------------|-----------------------------|---------------------------|-------------------------|
| DEUDA PÚBLICA | | | | |
| Corto Plazo | | | | |
| Deuda Interna | | | | |
| Instituciones de Crédito | Peso | México | \$0.00 | \$0.00 |
| Títulos y Valores | Peso | México | \$0.00 | \$0.00 |
| Arrendamientos Financieros | Peso | México | \$0.00 | \$0.00 |
| Deuda Externa | | | | |
| Organismos Financieros Internacionales | Peso | México | \$0.00 | \$0.00 |
| Deuda Bilateral | Peso | México | \$0.00 | \$0.00 |
| Títulos y Valores | Peso | México | \$0.00 | \$0.00 |
| Arrendamientos Financieros | Peso | México | \$0.00 | \$0.00 |
| Subtotal de Deuda Pública a Corto Plazo | Peso | México | \$0.00 | \$0.00 |
| Largo Plazo | | | | |
| Deuda Interna | | | | |
| Instituciones de Crédito | Peso | México | \$0.00 | \$0.00 |
| Títulos y Valores | Peso | México | \$0.00 | \$0.00 |
| Arrendamientos Financieros | Peso | México | \$0.00 | \$0.00 |
| Deuda Externa | | | | |
| Organismos Financieros Internacionales | Peso | México | \$0.00 | \$0.00 |
| Deuda Bilateral | Peso | México | \$0.00 | \$0.00 |
| Títulos y Valores | Peso | México | \$0.00 | \$0.00 |
| Arrendamientos Financieros | Peso | México | \$0.00 | \$0.00 |
| Subtotal de Deuda Pública a Largo Plazo | Peso | México | \$0.00 | \$0.00 |
| Total de Otros Pasivos | Peso | México | \$1,168,387.93 | \$1,803,453.07 |
| Total de Deuda Pública y Otros Pasivos | Peso | México | \$1,168,387.93 | \$1,803,453.07 |



| Denominación de las Deudas | Moneda de Contratación | Institución o País Acreedor | Saldo Inicial del Periodo | Saldo Final del Periodo |
|----------------------------|------------------------|-----------------------------|---------------------------|-------------------------|
| | | | | |

"Bajo protesta de decir verdad declaramos que los Estados Financieros y sus notas, son razonablemente correctos y son responsabilidad del emisor?"

PRESIDENCIA MUNICIPAL
PAHUATLÁN, PUEBLA
 2021-2024

C. EDUARDO ROMERO ROMERO
 PRESIDENTE MUNICIPAL

C. P. SERGIO FLORES HERNANDEZ
 TESORERO MUNICIPAL
 MUNICIPAL
 PAHUATLÁN DE VALLE,
 PUEBLA
 2021-2024

CONTRALORIA MUNICIPAL
PAHUATLÁN, PUEBLA
 2021-2024

MIGUEL ANGEL LOPEZ CORTES
 CONTRALOR MUNICIPAL

11/11/11
A. M. ...
...
...



MUNICIPIO DE PAHUATLÁN
Puebla
Informe sobre Pasivos Contingentes
al 30/sep./2022

Fecha y hora de Impresión | 23/nov./2022
09:32 p. m.

“En Cumplimiento a lo dispuesto en los artículos 46, Fracción I, Inciso f), y 52 de la Ley General de Contabilidad Gubernamental y de conformidad con lo establecido en el Capítulo VII, Numeral, II, Inciso h) del Manual de Contabilidad Gubernamental emitido por el CONAC, el Ente Público informa lo siguiente:”

SIN INFORMACIÓN QUE REVELAR



PRESIDENCIA
MUNICIPAL
PAHUATLÁN, PUEBLA
2021-2024

“Bajo protesta de decir verdad declaramos que los Estados Financieros y sus notas, son razonablemente correctos y son responsabilidad del emisor”.

C. EDUARDO ROMERO ROMERO

PRESIDENTE MUNICIPAL

MIGUEL ÁNGEL LÓPEZ CORTÉZ

CONTRALOR MUNICIPAL

CONTRALORIA
MUNICIPAL
PAHUATLÁN, PUEBLA
2021-2024



TESORERÍA
MUNICIPAL

C. P. SERGIO FLORES HERNANDEZ

TESORERO MUNICIPAL

1970
1-10-70
1000
1000

MUNICIPIO DE PAHUATLÁN
NOTAS A LOS ESTADOS FINANCIEROS
DEL 01 DE ENERO AL 31 DE SEPTIEMBRE 2022



NOTAS DE GESTIÓN ADMINISTRATIVA

Introducción

De conformidad con lo que establece la Ley General de Contabilidad Gubernamental y los Lineamientos emitidos por el Consejo Nacional de Armonización Contable (CONAC) Y demás disposiciones que establecen las diversas instancias que tienen injerencia en esta materia, el Municipio presenta los Estados Financieros correspondientes al mes de SEPTIEMBRE de 2022.

Estos documentos expresan las transacciones y operaciones económicas realizadas por las Unidades Administrativas que conforman el Ayuntamiento de acuerdo a los principios y políticas contables mediante las cuales fueron elaborados los registros y la documentación financiera correspondiente.


Para una mayor exposición de la información financiera se incluyen diversas notas que amplían el contexto dentro del cual se generaron los datos. Con el mismo fin a continuación, se presenta una breve descripción de la estructura y el contenido de la información financiera del Gobierno del Municipio de Pahuatlán para el ejercicio fiscal 2022.

Autorización e Historia

Se localiza en la parte noroeste, del estado de Puebla se asienta sobre una pequeña planicie de las laderas del cerro de Ahila.

Destaca por su riqueza artesanal, aquí siguen elaborando el papel más antiguo del país: el papel amate; también destacan la alfarería, las artesanías con madera, y los bordados, con productos como collares toquillas, bordados y tejidos de lana; cestería, madera tallada y talabartería.

Pahuatlán fue habitada por aztecas, otomíes y algunos totonacos, los otomíes se establecieron en la comarca y posteriormente llegaron grupos totonacas. La Triple Alianza invadió la región y las comunidades quedaron tributarias de Texcoco, del Rey Poeta Netzahualcóyotl.



Por decreto el H. Congreso Constitucional del Estado, el 14 de febrero de 1861, se designa Villa de Pahuatlán de Valle para honrar la memoria del General Don Leandro Valle, fusilado por los reaccionarios el 23 de junio de 1861.

La cabecera municipal, es la Villa de Pahuatlán de Valle.

25 de junio, fiesta Patronal de Santiago Apóstol, Conmemoración Solemne de Semana Santa con misas, rezos, procesiones, juegos pirotécnicos y danzas iniciando con la de los "Tocotines" o "Voladores" la cual se baila al son de una flauta de carizo llamada chirimia y un pequeño tambor, Quetzalines", "Tejedores"y "Huehues" en la cabecera municipal.

Bases de Preparación de los Estados Financieros


Fueron formulados en base a la Ley General de Contabilidad Gubernamental y los Acuerdos y Lineamientos emitidos por el Consejo de Armonización Contable CONAC y por el Consejo de Armonización Contable para el Estado Libre y Soberano de Puebla (CACEP).

Características del Sistema de Contabilidad Gubernamental (SAACG.NET)

El Sistema que utiliza el Municipio para el registro de sus operaciones presupuestales y contables es el Sistema Automatizado de Administración y Contabilidad Gubernamental (SAACG.NET) de mismo que cumple con los requerimientos mínimos establecidos en los lineamientos emitidos por el Consejo Nacional de Armonización Contable.

El sistema, registra de manera armónica, delimitada y especifica las operaciones presupuestarias y contables derivadas de los registros contables y presupuestarios. Asimismo, generará estados financieros, Confiables, oportunos, Comprensibles, periódicos y comparables.

Así mismo, el sistema efectúa los registros, procedimientos e informes, estructurados sobre la base de principios técnicos destinados a captar, valorar, registrar, clasificar, informar e interpretar, las transacciones y eventos que derivados de la actividad económica del Municipio que modifican la situación patrimonial.



Políticas de Contabilidad Significativas

El Marco Conceptual de Contabilidad Gubernamental es la base que se utiliza para el desarrollo de normas, valuación, contabilización, obtención y presentación de información contable y presupuestaria, en forma clara, oportuna, confiable y comparable, para satisfacer las necesidades de los usuarios, apegándose a los Postulados Básicos de Contabilidad Gubernamental: Sustancia Económica, Ente Público, Existencia Permanente Revelación Suficiente Importancia Relativa, Registro e integración Presupuestaria, Consolidación de Información Financiera, Devengo Contable Valuación, dualidad Económica, y Consistencia.

Respetando y utilizando los Momentos Contables de los ingresos y Egresos Estructura del Plan de Cuentas, Clasificador por Objeto de Gasto, Clasificador por Rubro de ingresos, así como las Normas y Metodologías para la Emisión de Información financiera y Estructura de los Estados Financieros que emitió el consejo de Armonización Contable (CONAC)

Utilizando las principales Reglas de Registro y Valoración del Patrimonio, y adoptando los Lineamientos para la elaboración del Catálogo de Bienes que permita la interrelación automática con el Clasificador por Objeto del Gasto y la Lista de Cuentas.

La Clave Presupuestal fue elaborada respetando la Clasificación Administrativa, Funcional del Gasto, Programática, por Objeto de Gasto y tipo de Gasto y Fuente de Financiamiento.

"Bajo protesta de decir verdad declaramos que los Estados Financieros y sus notas, son razonablemente correctos y son responsabilidad del emisor"





Con el propósito de dar cumplimiento a los artículos 46 y 49 de la Ley General de Contabilidad Gubernamental, los entes públicos deberán acompañar notas a los estados financieros cuyos rubros así lo requieran teniendo presente los postulados de revelación suficiente e importancia relativa con la finalidad, que la información sea de mayor utilidad para los usuarios.

A continuación se presentan los tres tipos de notas que acompañan a los estados, a saber:

- Notas de desglose.
- Notas de memoria (cuentas de orden), y
- Notas de gestión administrativa.

a) NOTAS DE DESGLOSE

I) NOTAS AL ESTADO DE SITUACIÓN FINANCIERA

Activo

• Efectivo y Equivalentes

- Se informará acerca de los fondos con afectación específica, el tipo y monto de los mismos, de las inversiones financieras se revelará su tipo y monto, su clasificación en corto y largo plazo separando aquéllas que su vencimiento sea menor a 3 meses.

A continuación se relacionan las cuentas que integran el rubro de efectivo y equivalentes:

| Concepto | 2022 | 2021 |
|--|-------------------------|---------------------|
| BANCOS/TESORERÍA | \$ 33,287,299.18 | \$ 5,637,673.24 |
| INVERSIONES TEMPORALES (HASTA 3 MESES) | 0.00 | 0.00 |
| FONDOS CON AFECTACIÓN ESPECÍFICA | 0.00 | 0.00 |
| Suma \$ | 33,287,299.18 \$ | 5,637,673.24 |

Efectivo

Representa el monto en dinero propiedad del ente público en caja y aquel que está a su cuidado y administración

| Concepto | Importe |
|----------------|-------------------|
| CAJA | \$ 150,002.22 |
| Suma \$ | 150,002.22 |

Bancos/Tesorería

Representa el monto de efectivo disponible propiedad de ENTE/INSTITUTO, en instituciones bancarias, su importe se integra por:

| Banco | Importe |
|---|----------------------|
| BANORTE CTA. 1167894961 PARTICIPACIONES 2021-2024 | \$ 74,168.75 |
| BANORTE CTA. 1168338770 FEIEF 2021-2024 | \$.00 |
| BANORTE INGRESOS PROPIOS CTA. 2022 1167903809 | \$ 10,640.22 |
| BANORTE FISM 2021 CTA. 1167901841 | \$ 3,403.81 |
| BANORTE FISM CTA. 1174096790 2022 | \$ 28,439,113.10 |
| BANORTE FORTAMUN 1174189375 2022 | \$ 4,603,871.51 |
| BANORTE CTA. 1178032406 R.F.N.P | \$ 15,009.45 |
| BBVA CTA.01186661847 FORTALECIMIENTO A LA TRANSVERSALIDAD | \$ 140,892.34 |
| Suma \$ | 33,287,299.18 |

Inversiones Temporales

Representa el monto de efectivo invertido por ENTE/INSTITUTO, la cual se efectúa a plazos que van de inversión a la vista hasta 90 días, su importe se integra por:

| Banco | Importe |
|-------------|-------------|
| | 0.00 |
| Suma | 0.00 |

Fondos con Afectación Específica

Representan el monto de los fondos con afectación específica que deben financiar determinados gastos o actividades.



MUNICIPIO DE PAHUATLÁN, PUEBLA
NOTAS A LOS ESTADOS FINANCIEROS
DEL 01 DE ENERO AL 30 DE SEPTIEMBRE DE 2022

| Banco | Importe |
|-------|---------|
| | 0.00 |
| Suma | 0.00 |

• **Derechos a recibir Efectivo y Equivalentes y Bienes o Servicios a Recibir**

2. Por tipo de contribución se informará el monto que se encuentre pendiente de cobro y por recuperar de hasta cinco ejercicios anteriores, asimismo se deberán considerar los montos sujetos a algún tipo de juicio con una antigüedad mayor a la señalada y la fecundidad de cobro.

| Concepto | 2022 | 2021 |
|--|------------------------|----------------------|
| CUENTAS POR COBRAR A CORTO PLAZO | \$ - | \$ - |
| DEUDORES DIVERSOS POR COBRAR A CORTO PLAZO | \$ 461,587.70 | \$ 549,984.92 |
| OTROS DERECHOS A RECIBIR EFECTIVO O EQUIVALENTES A CORTO PLAZO | \$ 2,652,880.63 | \$ 127,799.87 |
| Suma | \$ 3,114,468.33 | \$ 677,784.79 |

Las Cuentas por Cobrar a Corto Plazo se integran por:

| Cuenta Contable | Concepto | 2022 | 2021 |
|-----------------|----------------------------------|-------------|-------------|
| 1122 | CUENTAS POR COBRAR A CORTO PLAZO | 0.00 | 0.00 |
| | Suma | 0.00 | 0.00 |

• **Deudores Diversos por Cobrar a Corto Plazo**

Representa el monto de los derechos de cobro a favor del ente público por gastos por comprobar, principalmente relacionados con viáticos.

| Cuenta Contable | Concepto | 2022 | 2021 |
|-----------------|---|----------------------|----------------------|
| 1123-01-00169 | JAIME HERNANDEZ RAMIREZ | \$ 19,066.66 | \$ - |
| 1123-01-00142 | NOMINAS POR COMPROBAR | \$ 925.00 | \$ - |
| 1123-09-0008 | MELTON GUZMAN VALLEJO | \$ 213,758.52 | \$ 213,758.52 |
| 1123-09-0117 | GLADIOLA ELIZALDE GAYOSSO | \$ 9,507.00 | \$ 9,507.00 |
| 1123-01-0134 | MIGUEL JIMENEZ SANTOS | \$ - | \$ 26,500.00 |
| 1123-02 | SUBSIDIO PARA EL EMPLEO COB INDEB DE | \$ 1,771.00 | \$ 1,369.00 |
| 1123-01-182 | DEUDOR (HUGO VIRGILIO LECHUGA APARICIO) | \$ 200,333.52 | \$ 212,629.35 |
| 1123-01-00167 | SAT | \$ 12,105.00 | \$ - |
| 1123-01-00171 | YAHIR LEON ESTRADA | \$ 2,000.00 | \$ - |
| 1123-09-0173 | ESPACIO CRYO | \$ 2,000.00 | \$ - |
| 1123-09 | FIESTA PRODUCCIONES ARTISTICAS S DE RL | \$ - | \$ 46,400.00 |
| 1123-01-00163 | MARIA GUADALUPE GOMEZ CABRERA | \$ - | \$ 39,821.05 |
| 1123-09-0145 | LUCIA TELLEZ VINEGRA | \$ 113.00 | \$ - |
| | Total | \$ 461,587.70 | \$ 549,984.92 |

• **Otros Derechos a recibir Efectivo y Equivalentes a Corto Plazo**

Representan los derechos de cobro originados en el desarrollo de las actividades del ente público, de los cuales se espera recibir una contraprestación representada en recursos, bienes o servicios; en un plazo menor o igual a doce meses, no incluidos en las cuentas anteriores.

| Cuenta Contable | Concepto | 2022 | 2021 |
|-----------------|------------------------------------|---------------|--------------|
| 1134-00-960 | SARAHÍ GARRIDO HERNANDEZ | \$ - | \$ 28,799.87 |
| 1134-01-11213 | JAVIER ALEJANDRO VAZQUEZ ISLAS | \$ 99,000.00 | \$ 99,000.00 |
| 1134-001441 | JERLAM JIMENEZ OCHOA | \$ 359,628.44 | \$ - |
| 1134-01-202212 | DAVID HERNANDEZ MAGUEYBLANCO | \$ 593,302.65 | \$ - |
| 1134-001469 | MARIA FERNANDA RODRIGUEZ MALDONADO | \$ 596,762.99 | \$ - |
| 1134-001473 | DANIEL BAUTISTA PAREDES | \$ 690,000.00 | \$ - |
| 1134-002271 | JUAN MANUEL MARQUEZ VARGAS | \$ 314,186.55 | \$ - |

• **Bienes Disponibles para su Transformación o Consumo (Inventarios)**

Esta nota no aplica para el H. Ayuntamiento de Pahuatlán derivado que no se realizan procesos relacionados con la transformación y/o elaboración de bienes durante el periodo del 01 de febrero al 28 de febrero 2022.



• Inversiones Financieras

Esta nota no aplica para el H. Ayuntamiento de Pahuatlán derivado que no se realizan procesos relacionados con la transformación y/o elaboración de bienes durante el periodo del 01 de febrero al 28 de febrero 2022.

• Bienes Muebles, Inmuebles e Intangibles

| Cuenta Contable | Concepto | 2022 |
|-----------------|--|------------------|
| 1231-1-001 | Terrenos 2008 | \$ 3,535,589.12 |
| 1231-1-002 | Terrenos 2012 | \$ 50,000.00 |
| 1231-1-003 | Terrenos 2014 | \$ 125,000.00 |
| 1231-5811 | Terrenos | \$ 11,507,000.00 |
| 1235-1-6112 | Obra para vivienda | \$ 11,849,888.59 |
| 1235-2-6122 | Obra de edificaciones de uso no habitacional | \$ 16,285,969.83 |
| 1235-3-6132 | Obras de abastecimiento | \$ 4,335,085.71 |
| 1235-4-6142 | Obras de urbanización | \$ 60,057,625.99 |
| 1236-2-6222 | Obra de edificaciones de uso no habitacional | \$ 5,087,509.64 |
| 1239-1-001 | Construcciones 2005-2008 | \$ 7,756,556.66 |
| 1239-1-002 | Construcciones 2008 | \$ 7,729,571.07 |
| 1239-1-003 | Construcciones 2009 | \$ 12,904,176.60 |
| 1239-1-004 | Construcciones 2010 | \$ 27,571,056.35 |
| 1239-1-005 | Construcciones 2011 | \$ 8,819,822.45 |
| 1239-1-006 | Construcciones 2012 | \$ 3,477,187.53 |
| 1239-1-007 | Construcciones 2013 | \$ 16,017,949.61 |
| 1239-1-008 | Construcciones 2014 | \$ 22,075,381.53 |
| 1239-1-010 | Construcciones 2015 | \$ 42,379,413.94 |
| 1239-1-10-0200 | Construcciones Fism 2015 | \$ 18,647,974.11 |
| 1241-1 a 1241-9 | Mobiliario y Equipo de Administración | \$ 2,916,862.73 |

Bienes Inmuebles, Infraestructura y Construcciones en Proceso

Se integra de la siguiente manera:

| Concepto | 2022 | 2021 |
|---|--------------------------|--------------------------|
| TERRENOS | \$ 15,217,589.12 | \$ 15,217,589.12 |
| OTROS BIENES INMUEBLES | \$ 150,731,115.74 | \$ 150,731,115.74 |
| Subtotal BIENES INMUEBLES, INFRAESTRUCTURA Y CONSTRUCCIONES EN PROCESO | \$ 331,897,409.72 | \$ 165,948,704.86 |

Bienes Muebles, Intangibles y Depreciaciones

Se integra de la siguiente manera:

| Concepto | 2022 | 2021 |
|--|-------------------------|------------------------|
| MOBILIARIO Y EQUIPO DE ADMINISTRACIÓN | \$ 2,916,862.73 | \$ 1,499,866.21 |
| MOBILIARIO Y EQUIPO EDUCACIONAL Y RECREATIVO | \$ 96,906.01 | \$ 86,000.00 |
| VEHICULOS Y EQUIPO DE TRANSPORTE | \$ 6,942,911.02 | \$ 5,474,423.04 |
| MAQUINARIA, OTROS EQUIPOS Y HERRAMIENTAS | \$ 1,443,189.84 | \$ 1,421,249.26 |
| Subtotal BIENES MUEBLES | \$ - | \$ - |
| SOFTWARE | 0.00 | 0.00 |
| LICENCIAS | 0.00 | 0.00 |
| Subtotal ACTIVOS INTANGIBLES | 0.00 | 0.00 |
| DEPRECIACIÓN ACUMULADA DE BIENES MUEBLES | 0.00 | 0.00 |
| Subtotal DEPRECIACIÓN, DETERIORO Y AMORTIZACIÓN ACUMULADA DE BIENES | 0.00 | 0.00 |
| Suma | \$ 11,399,871.60 | \$ 8,481,538.51 |

Activo Diferido

Se integra de la siguiente manera:

| Concepto | 2022 | 2021 |
|-----------------|------|------|
| ACTIVO DIFERIDO | 0.00 | 0.00 |

• Otros Activos



| Concepto | 2022 | 2021 |
|---------------|------|------|
| OTROS ACTIVOS | 0.00 | 0.00 |

Pasivo

- Se elaborará una relación de las cuentas y documentos por pagar en una desagregación por su vencimiento en días a 90, 180, menor o igual a 365 y mayor a 365. Asimismo, se informará sobre la factibilidad del pago de dichos pasivos.
- Se informará de manera agrupada los recursos localizados en Fondos de Bienes de Terceros en Administración y/o en Garantía a corto y largo plazo, así como la naturaleza de dichos recursos y sus características cualitativas significativas que les afecten o pudieran afectarles financieramente.
- Se informará de las cuentas de los pasivos diferidos y otros, su tipo, monto y naturaleza, así como las características significativas que les impacten o pudieran impactarles financieramente.

| Concepto | 2022 | 2021 |
|--------------------------|---------------------|-------------------|
| PASIVO CIRCULANTE | \$ 1,803,453.07 | \$ 400,116.53 |
| PASIVO NO CIRCULANTE | 0.00 | 0.00 |
| Suma de Pasivo \$ | 1,803,453.07 | 400,116.53 |

• **Pasivo Circulante**

Destacan entre las principales partidas del Pasivo Circulante las siguientes:

| Concepto | Importe |
|--|------------------------|
| SERVICIOS PERSONALES POR PAGAR A CORTO PLAZO | \$ 33,966.00 |
| RENTACIONES Y CONTRIBUCIONES POR PAGAR A CORTO PLAZO | \$ 225,639.27 |
| CONTRATISTAS POR PAGAR A CORTO PLAZO | \$.00 |
| PROVEEDORES POR PAGAR A CORTO PLAZO | \$ 1,149,584.17 |
| OTRAS CUENTAS POR PAGAR A CORTO PLAZO | \$ 394,273.63 |
| Suma Pasivo Circulante | \$ 1,803,453.07 |

• **Pasivo No Circulante**

Destacan entre las principales partidas del Pasivo No Circulante las siguientes:

| Concepto | 2022 |
|--|-------------|
| PROVISIÓN PARA CONTINGENCIAS A LARGO PLAZO | 0.00 |
| Suma de Pasivos a Largo Plazo | 0.00 |

II) NOTAS AL ESTADO DE ACTIVIDADES

Ingresos de Gestión

- De los rubros de impuestos, cuotas y aportaciones de seguridad social, contribuciones de mejoras, derechos, productos, aprovechamientos y de ingresos por venta de bienes y prestación de servicios, los cuales están armonizados con los rubros del Clasificador por Rubros de Ingresos, se informarán los montos totales y cualquier característica significativa

| Cuenta Contable | Concepto | 2022 |
|-----------------|---|--------------|
| 4112 | IMPUESTOS SOBRE EL PATRIMONIO | \$ 19,109.00 |
| | DERECHOS POR EL USO, GOCE, APROVECHAMIENTO O EXPLOTACION DE BIENES DE DOMINIO | \$ 11,800.00 |
| 4143 | DERECHOS POR PRESTACION DE SERVICIOS | \$ 52,049.00 |
| 4148 | OTROS DERECHOS | \$ 1,757.95 |
| 4151 | PRODUCTOS | \$ 47,957.17 |
| 4152 | MULTAS | \$ 3,400.00 |

Participaciones, Aportaciones, Convenios, Incentivos Derivados de la Colaboración Fiscal, Fondos Distintos de Aportaciones, Transferencias, Asignaciones, Subsidios y Subvenciones, y Pensiones y Jubilaciones

- De los rubros de participaciones, aportaciones, convenios, incentivos derivados de la colaboración fiscal, fondos distintos de aportaciones, transferencias, asignaciones, subsidios y subvenciones, y pensiones y jubilaciones, los cuales están armonizados con los rubros del Clasificador por Rubros de Ingresos, se informarán los montos totales y cualquier característica significativa

| Concepto | Importe |
|----------------------------------|------------------------|
| FONDO GENERAL DE PARTICIPACIONES | \$ 3,070,106.77 |
| Subtotal PARTICIPACIONES | \$ 3,070,106.77 |
| FISM | \$ 4,580,416.70 |
| FORTAMUN | \$ 1,287,399.22 |
| OTROS FONDOS | \$ - |
| Subtotal APORTACIONES | \$ 5,847,815.92 |



| | |
|--|-------------|
| CONVENIOS CON EL ESTADO | \$.00 |
| Subtotal CONVENIOS | \$ - |
| INCENTIVOS DERIVADOS DE LA COLABORACIÓN FISCAL | 0.00 |
| Subtotal INCENTIVOS DERIVADOS DE LA COLABORACIÓN FISCAL | 0.00 |
| FONDOS DISTINTOS DE APORTACIONES | 0.00 |
| Subtotal FONDOS DISTINTOS DE APORTACIONES | 0.00 |
| TRANSFERENCIAS Y ASIGNACIONES | 0.00 |
| Subtotal TRANSFERENCIAS Y ASIGNACIONES | 0.00 |
| SUBSIDIOS Y SUBVENCIONES | 0.00 |
| Subtotal SUBSIDIOS Y SUBVENCIONES | 0.00 |
| PENSIONES Y JUBILACIONES | 0.00 |
| Subtotal PENSIONES Y JUBILACIONES | 0.00 |

Otros Ingresos y Beneficio

3. De los rubros de Ingresos Financieros, Incremento por Variación de Inventarios, Disminución del Exceso de Estimaciones por Pérdida o Deterioro u Obsolescencia, Disminución del Exceso de Provisiones, y de Otros Ingresos y Beneficios Varios, se informarán los montos totales y cualquier característica significativa.

| Concepto | Importe |
|-----------------------------|---------|
| OTROS INGRESOS Y BENEFICIOS | 0.00 |

Gastos y Otras Pérdidas:

1. Explicar aquellas cuentas de gastos de funcionamiento, transferencias, subsidios y otras ayudas, participaciones y aportaciones, otros gastos y pérdidas extraordinarias, así como los ingresos y gastos extraordinarios, que en lo individual representen el 10% o más del total de los gastos.

| Concepto | Importe |
|--|------------------------|
| GASTOS DE FUNCIONAMIENTO | \$ 3,921,471.66 |
| TRANSFERENCIAS, ASIGNACIONES, SUBSIDIOS Y OTRAS AYUDAS | \$ 280,393.72 |
| PARTICIPACIONES Y APORTACIONES | \$.00 |
| INTERESES, COMISIONES Y OTROS GASTOS DE LA DEUDA PUBLICA | \$.00 |
| OTROS GASTOS Y PÉRDIDAS EXTRAORDINARIAS | \$.00 |
| Suma de GASTOS Y OTRAS PÉRDIDAS | \$ 4,201,865.38 |

A su vez se presentan aquellos rubros que en forma individual representan el 8.0% o más del total de los gastos:

| Concepto | Importe | % |
|---|-----------------|-----|
| REMUNERACIONES AL PERSONAL DE CARÁCTER PERMANENTE | \$ 1,602,891.00 | 38% |
| SERVICIOS PROFESIONALES, CIENTÍFICOS Y TÉCNICOS Y OTROS SERVICIOS | \$ 122,034.13 | 3% |
| SEGURIDAD SOCIAL | 0.00 | 0% |

III) NOTAS AL ESTADO DE VARIACIÓN EN LA HACIENDA PÚBLICA

1. Se informará de manera agrupada, acerca de las modificaciones al patrimonio contribuido por tipo, naturaleza y monto.

2. Se informará de manera agrupada, acerca del monto y procedencia de los recursos que modifican al


En el periodo que se informa que hubo variaciones al Patrimonio Contribuido la cual se deriva de la reclasificación de gastos capitalizables no registrados en el ejercicio de 2021 por la cantidad de \$128,417.76

En el periodo que se informa el patrimonio generado, procede de la recepción de las aportaciones ordinarias tanto por las entidades federativas y la Secretaría de Hacienda y Crédito Público, así como por la recepción de aportaciones extraordinarias tanto de entidades federativas y municipios.

IV) NOTAS AL ESTADO DE FLUJOS DE EFECTIVO

Efectivo y equivalentes

| Concepto | 2022 | 2021 |
|--|------------------|-----------------|
| EFECTIVO | \$ 150,002.22 | \$ 79,398.57 |
| BANCOS/ TESORERÍA | \$ 33,287,299.18 | \$ 5,637,673.24 |
| BANCOS/ DEPENDENCIAS Y OTROS | 0.00 | - |
| INVERSIONES TEMPORALES (HASTA 3 MESES) | 0.00 | - |
| FONDOS CON AFECTACIÓN ESPECÍFICA | 0.00 | - |



| | | | |
|---|----------------------|-----------|---------------------|
| DEPOSITOS DE FONDOS DE TERCEROS EN GARANTÍA Y/O ADMIN | 0.00 | \$ | - |
| OTROS EFECTIVOS Y EQUIVALENTES | 0.00 | \$ | - |
| EFFECTIVO Y EQUIVALENTES | 33,437,301.40 | \$ | 5,717,071.81 |

V) CONCILIACIÓN ENTRE LOS INGRESOS PRESUPUESTARIOS Y CONTABLES, ASÍ COMO ENTRE LOS EGRESOS PRESUPUESTARIOS Y LOS GASTOS CONTABLES

La conciliación se presentará atendiendo a lo dispuesto por el Acuerdo por el que se emite el formato de conciliación entre los ingresos presupuestarios y contables, así como entre los egresos presupuestarios y los gastos contables.

b) NOTAS DE MEMORIA (CUENTAS DE ORDEN)

Las cuentas de orden se utilizan para registrar movimientos de valores que no afecten o modifiquen el balance del ente contable, sin embargo, su incorporación en libros es necesaria con fines de recordatorio contable, de control y en general sobre los aspectos administrativos, o bien, para consignar sus derechos o responsabilidades contingentes que puedan, o no, presentarse en el futuro.

Las cuentas que se manejan para efectos de estas Notas son las siguientes:

Cuentas de Orden Contables y Presupuestarias:

| | |
|--|--|
| Contables: | |
| Valores | |
| Emisión de obligaciones | |
| Avales y garantías | |
| Juicios | |
| Contratos para Inversión Mediante Proyectos para Prestación de Servicios (PPS) y Similares | |
| Bienes concesionados o en comodato | |

| Concepto | Importe |
|---|-------------|
| VALORES | 0.00 |
| EMISION DE OBLIGACIONES | 0.00 |
| AVALES Y GARANTIAS | 0.00 |
| JUICIOS | 0.00 |
| INVERSION MEDIANTE PROYECTOS PARA PRESTACION DE SERVICIOS (PPS) Y SIMILARES | 0.00 |
| BIENES EN CONCESIONADOS O EN COMODATO | 0.00 |
| CUENTAS DE ORDEN CONTABLES | 0.00 |

Bajo protesta de decir verdad declaramos que los Estados Financieros y sus notas, son razonablemente correctos y son responsabilidad del emisor.

