


Rubro de Ingresos	Ingreso					Diferencia (6=5-1)
	Estimado (1)	Ampliaciones y Reducciones (2)	Modificado (3=1+2)	Devengado (4)	Recaudado (5)	
IMPUESTOS	\$200,000.00	\$0.00	\$200,000.00	\$222,152.50	\$222,152.50	22,152.50
CUOTAS Y APORTACIONES DE SEGURIDAD SOCIAL	\$0.00	\$0.00	\$0.00	\$0.00	\$0.00	0.00
CONTRIBUCIONES DE MEJORAS	\$0.00	\$0.00	\$0.00	\$0.00	\$0.00	0.00
DERECHOS	\$890,000.00	\$36,000.00	\$926,000.00	\$703,613.69	\$703,613.69	-186,386.31
PRODUCTOS	\$450,000.00	-\$36,000.00	\$414,000.00	\$295,915.81	\$295,915.81	-154,084.19
APROVECHAMIENTOS	\$30,000.00	\$0.00	\$30,000.00	\$73,701.50	\$73,701.50	43,701.50
INGRESOS POR VENTA DE BIENES, PRESTACIÓN DE SERVICIOS Y OTRAS PARTICIPACIONES, APORTACIONES, CONVENIOS, INCENTIVOS DERIVADOS DE TRANSFERENCIAS, ASIGNACIONES, SUBSIDIOS Y SUBVENCIONES, Y PRODUCTOS DERIVADOS DE FINANCIAMIENTOS	\$90,650,000.00	\$11,064,994.00	\$101,714,994.00	\$77,547,187.95	\$77,547,187.95	-13,102,812.05
Total	\$92,220,000.00	\$11,064,994.00	\$103,284,994.00	\$78,842,571.45	\$78,842,571.45	-13,377,428.55
Ingresos Excedentes						

Estado Analítico de Ingresos por Fuente de Financiamiento	Ingreso					Diferencia (6=5-1)
	Estimado (1)	Ampliaciones / (Reducciones) (2)	Modificado (3=1+2)	Devengado (4)	Recaudado (5)	
Ingresos del Poder Ejecutivo Federal o Estatal y de los Municipios						
IMPUESTOS	\$200,000.00	\$0.00	\$200,000.00	\$222,152.50	\$222,152.50	22,152.50
CUOTAS Y APORTACIONES DE SEGURIDAD SOCIAL	\$0.00	\$0.00	\$0.00	\$0.00	\$0.00	0.00
CONTRIBUCIONES DE MEJORAS	\$0.00	\$0.00	\$0.00	\$0.00	\$0.00	0.00
DERECHOS	\$890,000.00	\$36,000.00	\$926,000.00	\$703,613.69	\$703,613.69	-186,386.31
PRODUCTOS	\$450,000.00	-\$36,000.00	\$414,000.00	\$295,915.81	\$295,915.81	-154,084.19
APROVECHAMIENTOS	\$30,000.00	\$0.00	\$30,000.00	\$73,701.50	\$73,701.50	43,701.50
PARTICIPACIONES, APORTACIONES, CONVENIOS, INCENTIVOS DERIVADOS DE TRANSFERENCIAS, ASIGNACIONES, SUBSIDIOS Y SUBVENCIONES	\$90,650,000.00	\$11,064,994.00	\$101,714,994.00	\$77,547,187.95	\$77,547,187.95	-13,102,812.05
Ingresos de los Entes Públicos de los Poderes Legislativo y Judicial, de los Organos Autónomos y del Sector Paraestatal o Paramunicipal, así como de las Empresas Productivas del Estado						
CUOTAS Y APORTACIONES DE SEGURIDAD SOCIAL	\$0.00	\$0.00	\$0.00	\$0.00	\$0.00	0.00
PRODUCTOS	\$0.00	\$0.00	\$0.00	\$0.00	\$0.00	0.00
INGRESOS POR VENTA DE BIENES, PRESTACIÓN DE SERVICIOS Y TRANSFERENCIAS, ASIGNACIONES, SUBSIDIOS Y SUBVENCIONES	\$0.00	\$0.00	\$0.00	\$0.00	\$0.00	0.00
Ingresos Derivados de Financiamiento						
INGRESOS DERIVADOS DE FINANCIAMIENTOS	\$0.00	\$0.00	\$0.00	\$0.00	\$0.00	0.00
Total	\$92,220,000.00	\$11,064,994.00	\$103,284,994.00	\$78,842,571.45	\$78,842,571.45	-13,377,428.55
Ingresos Excedentes						



MUNICIPIO DE PAHUATLÁN
Puebla
Estado Analítico de Ingresos
Del 01/ene./2022 Al 30/sep./2022

Fecha y hora de Impresión | 23/nov./2022 | 09:22 p. m.



EDUARDO ROMERO ROMERO
PRESIDENTE MUNICIPAL
PAHUATLÁN, PUEBLA
2021-2024

MIGUEL ANGEL LOPEZ CORTEZ
CONTRADOR MUNICIPAL



C.P. SERGIO FLORES HERNANDEZ
TESORERO MUNICIPAL


TESORERÍA MUNICIPAL
PAHUATLÁN DE VALLE,
PUEBLA
2021-2024

CONTRALORIA MUNICIPAL
PAHUATLÁN, PUEBLA
2021-2024



10

Concepto	Egresos					
	Aprobado 1	Ampliaciones / (Reducciones) 2	Modificado 3=(1+2)	Devengado 4	Pagado 5	Subejercicio 6 = (3 - 4)
SERVICIOS PERSONALES	\$16,370,050.67	\$428,810.67	\$16,798,861.34	\$14,798,283.00	\$14,798,283.00	\$2,000,578.34
REMUNERACIONES AL PERSONAL DE CARÁCTER PERMANENTE	\$15,115,986.00	\$348,325.00	\$15,464,311.00	\$14,618,272.00	\$14,618,272.00	\$846,039.00
REMUNERACIONES ADICIONALES Y ESPECIALES	\$1,254,064.67	\$80,485.67	\$1,334,550.34	\$180,011.00	\$180,011.00	\$1,154,539.34
MATERIALES Y SUMINISTRO	\$5,303,240.72	\$1,534,718.40	\$6,837,959.12	\$5,734,643.39	\$5,734,643.39	\$1,103,315.73
Materiales de administración, emisión de documentos y artículos de oficiales	\$1,467,400.00	\$210,166.32	\$1,677,566.32	\$1,162,500.63	\$1,162,500.63	\$515,065.69
ALIMENTOS Y UTENSILIOS	\$0.00	\$88,067.25	\$88,067.25	\$125,994.91	\$125,994.91	-\$37,927.66
MATERIAS PRIMAS Y MATERIALES DE PRODUCCIÓN Y COMERCIALIZACIÓN	\$60,000.00	\$9,388.00	\$69,388.00	\$111,308.79	\$111,308.79	-\$41,920.79
MATERIALES Y ARTÍCULOS DE CONSTRUCCIÓN Y DE REPARACIÓN	\$180,000.00	\$266,707.76	\$446,707.76	\$516,167.01	\$516,167.01	-\$69,459.25
Productos químicos, farmacéuticos y de laboratorios	\$0.00	\$74,048.21	\$74,048.21	\$77,629.81	\$77,629.81	-\$3,581.60
COMBUSTIBLES, LUBRICANTES Y ADITIVOS	\$2,291,520.00	\$295,503.66	\$2,587,023.66	\$2,263,506.83	\$2,263,506.83	\$323,516.83
VESTUARIO, BLANCOS, PRENDAS DE PROTECCIÓN Y ARTÍCULOS DEPORTIVOS	\$385,320.72	\$97,473.48	\$482,794.20	\$227,845.27	\$227,845.27	\$254,948.93
Materiales y suministro para seguridad	\$282,000.00	-\$190,244.60	\$91,755.40	\$850.00	\$850.00	\$90,905.40
HERRAMIENTAS, REFACCIONES Y ACCESORIOS MENORES	\$637,000.00	\$683,608.32	\$1,320,608.32	\$1,248,840.14	\$1,248,840.14	\$71,768.18
SERVICIOS GENERALES	\$12,259,017.78	\$2,146,520.50	\$14,405,538.28	\$10,665,980.54	\$10,665,980.54	\$3,739,557.74
SERVICIOS BÁSICOS	\$3,379,617.78	\$23,044.08	\$3,402,661.86	\$1,130,890.08	\$1,130,890.08	\$2,271,771.78
SERVICIOS DE ARRENDAMIENTO	\$420,000.00	\$33,260.38	\$453,260.38	\$386,436.60	\$386,436.60	\$66,823.78
SERVICIOS PROFESIONALES, CIENTÍFICOS, TÉCNICOS Y OTROS SERVICIOS	\$1,400,000.00	-\$53,759.14	\$1,346,240.86	\$1,043,351.20	\$1,043,351.20	\$302,889.66
SERVICIOS FINANCIEROS, BANCARIOS Y COMERCIALES	\$32,000.00	\$100,970.27	\$132,970.27	\$134,923.84	\$134,923.84	-\$1,953.57
SERVICIOS DE INSTALACIÓN, REPARACIÓN, MANTENIMIENTO Y CONSERVACIÓN	\$298,000.00	\$68,317.94	\$366,317.94	\$323,962.37	\$323,962.37	\$42,355.57
SERVICIOS DE COMUNICACIÓN SOCIAL Y PUBLICIDAD	\$180,000.00	-\$84,500.00	\$95,500.00	\$118,040.00	\$118,040.00	-\$2,540.00
Servicios de trasladados y viáticos	\$492,000.00	-\$22,611.97	\$469,388.03	\$398,324.47	\$398,324.47	\$71,063.56
SERVICIOS OFICIALES	\$3,501,400.00	\$2,001,609.41	\$5,503,009.41	\$6,593,831.02	\$6,593,831.02	-\$1,090,821.61
OTROS SERVICIOS GENERALES	\$2,556,000.00	\$60,189.53	\$2,616,189.53	\$536,220.96	\$536,220.96	\$2,079,968.57
TRANSFERENCIAS, ASIGNACIONES, SUBSIDIOS Y OTROS SERVICIOS	\$7,126,201.55	-\$437,133.79	\$6,689,067.76	\$5,058,570.91	\$5,058,570.91	\$1,630,496.85
TRANSFERENCIAS AL RESTO DEL SECTOR PÚBLICO	\$758,201.55	\$0.00	\$758,201.55	\$530,741.08	\$530,741.08	\$227,460.47
AYUDAS SOCIALES	\$6,368,000.00	-\$437,133.79	\$5,930,866.21	\$4,527,829.83	\$4,527,829.83	\$1,403,036.38
BIENES MUEBLES, INMUEBLES E INTANGIBLES	\$3,156,148.36	\$1,295,369.05	\$4,451,517.41	\$2,504,115.34	\$2,504,115.34	\$1,947,402.07
MOBILIARIO Y EQUIPO DE ADMINISTRACIÓN	\$2,251,148.36	\$599,165.34	\$2,850,313.70	\$1,205,966.22	\$1,205,966.22	\$1,644,367.48
VEHÍCULOS Y EQUIPO DE TRANSPORTE	\$900,000.00	\$688,487.98	\$1,588,487.98	\$1,288,487.98	\$1,288,487.98	\$300,000.00
MAQUINARIA, OTROS EQUIPOS Y HERRAMIENTAS	\$5,000.00	\$7,695.73	\$12,695.73	\$9,661.14	\$9,661.14	\$3,034.59
INVERSIÓN PÚBLICA	\$48,005,340.92	\$12,276,348.69	\$60,281,689.61	\$14,258,221.71	\$14,258,221.71	\$46,023,467.90



Del 01/ene./2022 Al 30/sep./2022

Egresos						
Concepto	Aprobado	Ampliaciones / (Reducciones)	Modificado	Devengado	Pagado	Subejercicio
OBRA PÚBLICA EN BIENES DE DOMINIO PÚBLICO	1 \$48,005,340.92	2 \$12,276,348.69	3=(1+2) \$60,281,689.61	4 \$14,258,221.71	5 \$14,258,221.71	6 = (3 - 4) \$46,023,467.90
Total del Gasto	\$92,220,000.00	\$17,244,633.52	\$109,464,633.52	\$53,019,814.89	\$53,019,814.89	\$56,444,818.63

PRESIDENCIA MUNICIPAL PAHUATLÁN, PUEBLA
 C. EDUARDO ROMERO ROMERO
 PRESIDENTE MUNICIPAL

MIGUEL ANGEL LOPEZ CORTEZ
 CONTRALOR MUNICIPAL

C. P. SERGIO FLORES HERNANDEZ
 TESORERO MUNICIPAL

TESORERIA MUNICIPAL PAHUATLÁN DE VALLE, PUEBLA 2021-2024

CONTRALORIA MUNICIPAL PAHUATLÁN, PUEBLA 2021-2024

THE UNIVERSITY OF
MICHIGAN LIBRARY
ANN ARBOR, MICHIGAN
48106-1000



Egresos						
Concepto	Aprobado	Ampliaciones / (Reducciones)	Modificado	Devengado	Pagado	Subejercicio
	1	2	3=(1+2)	4	5	6 = (3 - 4)
Gasto Corriente	\$41,058,510.72	\$3,672,915.78	\$44,731,426.50	\$36,257,477.84	\$36,257,477.84	\$8,473,948.66
Gasto de Capital	\$51,161,489.28	\$13,571,717.74	\$64,733,207.02	\$19,762,337.05	\$16,762,337.05	\$47,970,869.97
Total del Gasto	\$92,220,000.00	\$17,244,633.52	\$109,464,633.52	\$53,019,814.89	\$53,019,814.89	\$56,444,818.63



PRESIDENCIA
MUNICIPAL
PAHUATLÁN, PUEBLA
2021-2024

C. CARRO ROMERO ROMERO

PRESIDENTE MUNICIPAL

MIGUEL ANGEL LOPEZ CORTES

CONTRALOR MUNICIPAL



CONTRALORIA
MUNICIPAL
PAHUATLÁN, PUEBLA
2021-2024


C. P. SERGIO FLORES HERNANDEZ

TESORERO MUNICIPAL



TESORERÍA
MUNICIPAL

PAHUATLÁN DE VALLE,
 PUEBLA
 2021-2024



Concepto		Egresos					
Aprobado	Ampliaciones / (Reducciones)	Modificado	Devengado	Pagado	Subejercicio		
1	2	3=(1+2)	4	5	6 = (3 - 4)		
\$2,220,000.00	\$17,244,633.52	\$109,464,633.52	\$53,019,814.89	\$53,019,814.89	\$56,444,818.63		
TOTAL DEL GASTO	\$17,244,633.52	\$109,464,633.52	\$53,019,814.89	\$53,019,814.89	\$56,444,818.63		

C. EDUARDO ROMERO ROMERO
 PRESIDENTE MUNICIPAL
 PAHUATLÁN, PUEBLA

C.P. SERGIO FLORES HERNANDEZ
 TRESORERO MUNICIPAL
 PAHUATLÁN, PUEBLA

CONTRALORIA
 MUNICIPAL
 PAHUATLÁN, PUEBLA
 2021-2024

THE UNIVERSITY OF
MICHIGAN LIBRARY
ANN ARBOR, MICHIGAN
48106-1000

Concepto	Egresos						Subejercicio
	Aprobado	Ampliaciones / (Reducciones)	Modificado	Devengado	Pagado	6 = (3 - 4)	
	1	2	3=(1+2)	4	5	6 = (3 - 4)	
GOBIERNO	\$13,851,442.27	\$1,365,090.70	\$15,216,532.97	\$11,148,405.82	\$11,148,405.82	\$4,068,127.15	
ASUNTOS FINANCIEROS Y HACENDARIOS	\$6,990,000.00	-\$91,836.63	\$6,898,163.37	\$3,339,045.67	\$3,339,045.67	\$3,559,117.70	
ASUNTOS DE ORDEN PÚBLICO Y DE SEGURIDAD INTERIOR	\$6,861,442.27	\$1,456,927.33	\$8,318,369.60	\$7,809,360.15	\$7,809,360.15	\$509,009.45	
DESARROLLO SOCIAL	\$70,167,957.73	\$13,837,229.82	\$84,005,187.55	\$34,361,600.11	\$34,361,600.11	\$49,643,587.44	
VIVIENDA Y SERVICIOS A LA COMUNIDAD	\$58,491,273.73	\$11,039,987.04	\$69,531,260.77	\$18,984,279.54	\$18,984,279.54	\$50,546,981.23	
SALUD	\$613,600.00	-\$5,374.24	\$608,225.76	\$373,205.44	\$373,205.44	\$235,020.32	
EDUCACIÓN	\$4,607,600.00	\$1,904,435.72	\$6,512,035.72	\$7,254,750.64	\$7,254,750.64	-\$742,714.92	
OTROS ASUNTOS SOCIALES	\$6,455,484.00	\$898,181.30	\$7,353,665.30	\$7,749,364.49	\$7,749,364.49	-\$395,699.19	
OTRAS NO CLASIFICADAS EN FUNCIONES ANTERIORES	\$8,200,600.00	\$2,042,313.00	\$10,242,913.00	\$7,509,808.96	\$7,509,808.96	\$2,733,104.04	
TRANSACCIONES DE LA DEUDA PÚBLICA / COSTO FINANCIERO DE LA DEUDA	\$0.00	\$1,840,000.00	\$1,840,000.00	\$1,000,000.00	\$1,000,000.00	\$840,000.00	
TRANSFERENCIAS, PARTICIPACIONES Y APORTACIONES ENTRE DIFERENTES NIVELES Y ORDENES DE GOBIERNO	\$8,200,600.00	\$202,313.00	\$8,402,913.00	\$6,509,808.96	\$6,509,808.96	\$1,893,104.04	
Total del Gasto	\$92,220,000.00	\$17,244,633.52	\$109,464,633.52	\$53,019,814.89	\$53,019,814.89	\$56,444,818.63	


PRESIDENCIA MUNICIPAL
PAHUATLÁN, PUEBLA
C. EDUARDO ROMERO
PRESIDENTE MUNICIPAL

C.P. SERGIO FLORES HERNANDEZ
TESORERO MUNICIPAL

MIGUEL ÁNGEL LÓPEZ GÓRTEZ
CONTRALORIA MUNICIPAL
CONTRALORÍA MUNICIPAL

TESORERÍA MUNICIPAL
PAHUATLÁN DE VALLE,
PUEBLA
2021-2024

CONTRALORIA MUNICIPAL
PAHUATLÁN, PUEBLA
2021-2024



MUNICIPIO DE PAHUATLÁN
Puebla
Endeudamiento Neto
Del 01/ene./2022 Al 30/sep./2022

Fecha y hora de Impresión | 23/nov./2022 | 09:26 p. m.

Identificación de Crédito o Instrumento	Contratación/Colocación	Amortización	Endeudamiento Neto
	A	B	C=A-B
Créditos Bancarios			
Total Créditos Bancarios	\$0.00	\$0.00	\$0.00
Otros Instrumentos de Deuda			
Total Otros Instrumentos de Deuda	\$0.00	\$0.00	\$0.00
Total	\$0.00	\$0.00	\$0.00


PRESIDENCIA MUNICIPAL
C. EDUARDO ROMERO ROMERO
PAHUATLÁN, PUEBLA
2021-2024
PRESIDENTE MUNICIPAL


C.P. SERGIO FLORES HERNANDEZ

TESORERIA MUNICIPAL
PAHUATLÁN DE VALLE,
PUEBLA
2021-2024


MIGUEL ANGEL LOPEZ CORTÉZ
CONTRALOR MUNICIPAL

CONTRALORIA MUNICIPAL
PAHUATLÁN, PUEBLA
2021-2024

THE
LIBRARY OF THE
MUSEUM OF
ART AND HISTORY
NEW YORK



MUNICIPIO DE PAHUATLÁN


Puebla

Intereses de la Deuda

Del 01/ene./2022 Al 30/sep./2022

Fecha y hora de Impresión | 23/nov./2022 09:27 p. m.

Identificación de Crédito o Instrumento	Devengado	Pagado
Créditos Bancarios		
Total de Intereses de Créditos Bancarios	\$0.00	\$0.00
Otros Instrumentos de Deuda		
Total de Intereses de Otros Instrumentos de Deuda	\$0.00	\$0.00
Total	\$0.00	\$0.00



 PRESIDENCIA MUNICIPAL

 DAVID ROO ROMERO ROMERO

 PAHUATLÁN, PUEBLA

 2021-2024

 PRESIDENTE MUNICIPAL



 C.P. SERGIO FLORES HERNANDEZ

 TESORERO MUNICIPAL



 MIGUEL ANGEL LOPEZ CORTEZ

 CONTRALOR MUNICIPAL



 TESORERÍA MUNICIPAL

 PAHUATLÁN DE VALLE,

 PUEBLA

 2021-2024

CONTRALORIA MUNICIPAL

 PAHUATLÁN, PUEBLA

 2021-2024



UNIVERSITY OF MICHIGAN
LIBRARY
ANN ARBOR, MICHIGAN
48106-1000

