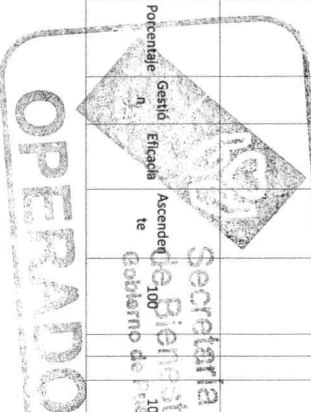




Ciclo	Periodo	Trimestre	Entidad Federativa	Municipio	Ramo	Unidad	Programa	Nombre del Programa	Grupo Funcional	Función	Subfunción	Actividad Institucional	Clave del Indicador	Nombre del Indicador	Definición del Indicador	Método de Cálculo	Nivel del Indicador	Frecuencia de Medición	Unidad de Medida	Tipo	Dimensión del Indicador	Sentido	Meta programada	Justificación
2022	4	4	Puebla	Pahuatlán	33 - Aportaciones Federales para Entidades Federativas y Municipios	416 - Dirección General de Programación y Presupuesto A	1005	FORTAMUN	2 - Desarrollo Social	2 - Vivienda y Servicios a la Comunidad	7 - Desarrollo Regional	6 - Fondo de Aportaciones para el Fortalecimiento de los Municipios y de las Demarcaciones Territoriales del Distrito Federal	174452	Índice de Dependencia Financiera	Este indicador muestra la variación del ingreso disponible municipal o demarcación territorial de la Ciudad de México del ejercicio fiscal actual respecto del ingreso disponible municipal o demarcación territorial de la Ciudad de México del ejercicio fiscal inmediato anterior. Los ingresos disponibles se refiere al Ingreso de Libre Disposición, según lo señalado en la Ley de Disciplina Financiera de las Entidades Federativas y los Municipios, y está compuesto por: los ingresos locales y las participaciones federales, así como los recursos que, en su caso, reciban del Fondo de Estabilización de los Ingresos de las Entidades Federativas en los términos del artículo 19 de la Ley Federal de Presupuesto y Responsabilidad Hacendaria y cualquier otro recurso que no esté destinado a un fin específico. Excluye Transferencias Federales Etiquetadas e Ingresos Derivados de Financiamientos.	[(Ingreso disponible municipal o de la demarcación territorial de la Ciudad de México en el año t) / Ingreso disponible municipal o de la demarcación territorial de la Ciudad de México del año t-1] * 100	Propósito	Anual	Porcentaje	Estratégico	Eficacia	Ascendente	4.6778	4.677
2022	4	4	Puebla	Pahuatlán	33 - Aportaciones Federales para Entidades Federativas y Municipios	416 - Dirección General de Programación y Presupuesto A	1005	FORTAMUN	2 - Desarrollo Social	2 - Vivienda y Servicios a la Comunidad	7 - Desarrollo Regional	6 - Fondo de Aportaciones para el Fortalecimiento de los Municipios y de las Demarcaciones Territoriales del Distrito Federal	174452	Índice en el Ejercicio de Recursos	Del monto anual aprobado de FORTAMUN al municipio o demarcación territorial de la Ciudad de México, este indicador muestra el porcentaje de recursos ejercidos por el municipio o demarcación territorial de la Ciudad de México acumulados al periodo que se reporta.	(Gasto ejercido del FORTAMUN por el municipio o demarcación territorial / Monto anual aprobado del FORTAMUN al municipio o demarcación territorial) * 100	Actividad	Trimestral	Porcentaje	Gestión	Eficacia	Ascendente	100	100
2022	4	4	Puebla	Pahuatlán	33 - Aportaciones Federales para Entidades Federativas y Municipios	416 - Dirección General de Programación y Presupuesto A	1005	FORTAMUN	2 - Desarrollo Social	2 - Vivienda y Servicios a la Comunidad	7 - Desarrollo Regional	6 - Fondo de Aportaciones para el Fortalecimiento de los Municipios y de las Demarcaciones Territoriales del Distrito Federal	174459	Porcentaje de recursos FORTAMUN recibidos por municipios y demarcaciones territoriales de	Del monto anual aprobado de FORTAMUN al municipio o demarcación territorial de la Ciudad de México, este indicador muestra el porcentaje de recursos transferidos al municipio o demarcación territorial de la Ciudad de México acumulados al periodo que se reporta.	(Recursos transferidos del FORTAMUN al municipio o demarcación territorial de la Ciudad de México / Monto anual aprobado de FORTAMUN en el municipio o demarcación territorial de la Ciudad de México) * 100	Componente	Trimestral	Porcentaje	Gestión	Eficacia	Ascendente	100	100



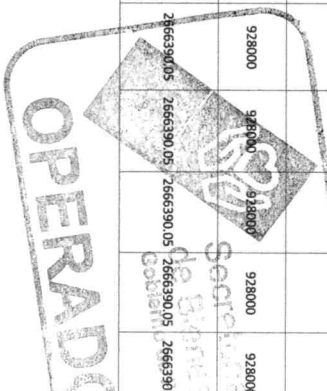


Ciclo	Periodo	Trimestre	Entidad Federativa	Municipio	Ramo	Unidad	Programa Presupuestario	Nombre del Programa Presupuestario	Grupo Funcional	Función	Subfunción	Actividad Institucional	Clave del Indicador	Nombre del Indicador	Definición del Indicador	Método de Cálculo	Nivel del Indicador	Frecuencia de Medición	Unidad de Medida	Tipo	Dimensión del Indicador	Sentido	Meta programada	Meta real
2022	4	4	Puebla	Pahuatlán	33 - Aportaciones Federales para Entidades Federales y Municipios	416 - Dirección General de Programación y Presupuesto A	1004	FAIS Municipal y de las Demarcaciones Territoriales del Distrito Federal	2 - Desarrollo Social	2 - Vivienda y Servicios a la Comunidad	7 - Desarrollo Regional	5 - Fondo de Aportaciones para la Infraestructura Social	169354	Porcentaje de proyectos complementarios registrados en la MIDS	Permite conocer el número de proyectos clasificados como complementarios en el Catálogo FAIS (educación, urbanización, infraestructura productiva, saneamiento) y que han sido registrados en la MIDS para su ejecución durante el año. La clasificación de proyectos complementarios puede ser consultada en el Catálogo FAIS 2016	(Sumatoria de proyectos complementarios registrados en la MIDS al trimestre / Sumatoria de proyectos totales registrados en la MIDS al trimestre) * 100	Actividad	Trimestre	Porcentaje	Gestión	Eficacia	Descendente	34.78261	21.427
2022	4	4	Puebla	Pahuatlán	33 - Aportaciones Federales para Entidades Federales y Municipios	416 - Dirección General de Programación y Presupuesto A	1004	FAIS Municipal y de las Demarcaciones Territoriales del Distrito Federal	2 - Desarrollo Social	2 - Vivienda y Servicios a la Comunidad	7 - Desarrollo Regional	5 - Fondo de Aportaciones para la Infraestructura Social	169772	Porcentaje de proyectos de contribución directa registrados en la MIDS	Permite conocer la proporción de proyectos clasificados como de contribución directa en el Catálogo FAIS (proyectos de servicios básicos, calidad y espacios de la vivienda, salud, educación y alimentación) respecto del total de proyectos que han sido registrados en la MIDS para su ejecución durante el año. La clasificación de proyectos Directos puede ser consultada en el Catálogo FAIS 2016	(Sumatoria de proyectos de contribución directa registrados en la MIDS al trimestre / Sumatoria de proyectos totales registrados en la MIDS al trimestre) * 100	Actividad	Trimestre	Porcentaje	Gestión	Eficacia	Ascendente	60.86957	75
2022	4	4	Puebla	Pahuatlán	33 - Aportaciones Federales para Entidades Federales y Municipios	416 - Dirección General de Programación y Presupuesto A	1004	FAIS Municipal y de las Demarcaciones Territoriales del Distrito Federal	2 - Desarrollo Social	2 - Vivienda y Servicios a la Comunidad	7 - Desarrollo Regional	5 - Fondo de Aportaciones para la Infraestructura Social	170586	Porcentaje de otros proyectos registrados en la MIDS	Permite conocer el número de otros proyectos (proyectos PRODIM, proyectos de Gastos Indirectos y Proyectos Especiales) registrados en la MIDS para su ejecución durante el año. La clasificación de proyectos Complementarios puede ser consultada en el Catálogo FAIS 2016. Todo proyecto no considerado en el Catálogo como directo o complementario puede considerarse como proyecto especial	(Sumatoria de otros proyectos registrados en la MIDS al trimestre / Sumatoria de proyectos totales registrados en la MIDS al trimestre) * 100	Actividad	Trimestre	Porcentaje	Gestión	Eficacia	Descendente	4.34783	3.574



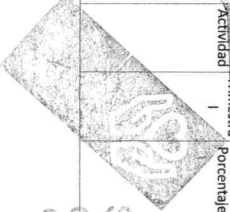


Detalle Proyecto	Detalle Proyecto	Detalle Proyecto	Detalle Proyecto	Detalle Proyecto	Detalle Proyecto	Detalle Proyecto	Detalle Proyecto	Detalle Proyecto	Detalle Proyecto	Detalle Proyecto	Detalle Proyecto	Detalle Proyecto	Detalle Proyecto	Detalle Proyecto	Detalle Proyecto	Detalle Proyecto	Detalle Proyecto	Detalle Proyecto	Detalle Proyecto	Detalle Proyecto					
CICLO	TRIMES	FOLIO	CATEGORIA	MONTOS	PROYECTOS	PROYECTOS	PROYECTOS	PROYECTOS	PROYECTOS	PROYECTOS	PROYECTOS	PROYECTOS	PROYECTOS	PROYECTOS	PROYECTOS	PROYECTOS	PROYECTOS	PROYECTOS	PROYECTOS	PROYECTOS					
PROYECTO	PROYECTO	PROYECTO	PROYECTO	PROYECTO	PROYECTO	PROYECTO	PROYECTO	PROYECTO	PROYECTO	PROYECTO	PROYECTO	PROYECTO	PROYECTO	PROYECTO	PROYECTO	PROYECTO	PROYECTO	PROYECTO	PROYECTO	PROYECTO					
PROYECTO	PROYECTO	PROYECTO	PROYECTO	PROYECTO	PROYECTO	PROYECTO	PROYECTO	PROYECTO	PROYECTO	PROYECTO	PROYECTO	PROYECTO	PROYECTO	PROYECTO	PROYECTO	PROYECTO	PROYECTO	PROYECTO	PROYECTO	PROYECTO					
PROYECTO	PROYECTO	PROYECTO	PROYECTO	PROYECTO	PROYECTO	PROYECTO	PROYECTO	PROYECTO	PROYECTO	PROYECTO	PROYECTO	PROYECTO	PROYECTO	PROYECTO	PROYECTO	PROYECTO	PROYECTO	PROYECTO	PROYECTO	PROYECTO					
PROYECTO	PROYECTO	PROYECTO	PROYECTO	PROYECTO	PROYECTO	PROYECTO	PROYECTO	PROYECTO	PROYECTO	PROYECTO	PROYECTO	PROYECTO	PROYECTO	PROYECTO	PROYECTO	PROYECTO	PROYECTO	PROYECTO	PROYECTO	PROYECTO					
PROYECTO	PROYECTO	PROYECTO	PROYECTO	PROYECTO	PROYECTO	PROYECTO	PROYECTO	PROYECTO	PROYECTO	PROYECTO	PROYECTO	PROYECTO	PROYECTO	PROYECTO	PROYECTO	PROYECTO	PROYECTO	PROYECTO	PROYECTO	PROYECTO					
PROYECTO	PROYECTO	PROYECTO	PROYECTO	PROYECTO	PROYECTO	PROYECTO	PROYECTO	PROYECTO	PROYECTO	PROYECTO	PROYECTO	PROYECTO	PROYECTO	PROYECTO	PROYECTO	PROYECTO	PROYECTO	PROYECTO	PROYECTO	PROYECTO					
PROYECTO	PROYECTO	PROYECTO	PROYECTO	PROYECTO	PROYECTO	PROYECTO	PROYECTO	PROYECTO	PROYECTO	PROYECTO	PROYECTO	PROYECTO	PROYECTO	PROYECTO	PROYECTO	PROYECTO	PROYECTO	PROYECTO	PROYECTO	PROYECTO					
PROYECTO	PROYECTO	PROYECTO	PROYECTO	PROYECTO	PROYECTO	PROYECTO	PROYECTO	PROYECTO	PROYECTO	PROYECTO	PROYECTO	PROYECTO	PROYECTO	PROYECTO	PROYECTO	PROYECTO	PROYECTO	PROYECTO	PROYECTO	PROYECTO					
2022	4	PUEZ2002173006	Proyecto de Inversión	167842.75	Suministro e instalación de diez nueve calentadores solares en la localidad de Xilepa en el municipio de Panhuatlán, Puebla. - 308489	21	Puebla	109	Panhuatlán	Proyecto de Inversión de Infraestructura Social	Vivienda	Sin Identifi car	Municipio de Panhuatlán	308489	5	47	48	0	1	(meta:1: (unidad: medid:C/uero); meta:100	(geo:1: (co: muni: cipo:109; localidad:1	167842.75	167842.75	167842.75	167842.75
2022	4	PUEZ2002176572	Proyecto de Inversión	950102.29	CONSTRUCCIÓN DE 10 CUARTOS DOMITORIO PARA EL MEJORAMIENTO DE LA CALIDAD Y ESPACIOS EN LA VIVIENDA EN LA LOCALIDAD DE TIALCROZ DE LIBRES, EN EL MUNICIPIO DE PANHUATLÁN, PUEBLA. - 324558	21	Puebla	109	Panhuatlán	Proyecto de Inversión de Infraestructura Social	Vivienda	Sin Identifi car	Municipio de Panhuatlán	324558	5	30	25	0	1	(meta:1: (unidad: medid:C/uero); meta:100	(geo:1: (co: muni: cipo:109; localidad:1	950102.29	950102.29	950102.29	950102.29
2022	4	PUEZ2002175651	Proyecto de Inversión	950102.29	CONSTRUCCIÓN DE 10 CUARTOS DOMITORIO PARA EL MEJORAMIENTO DE LA CALIDAD Y ESPACIOS EN LA VIVIENDA EN LA LOCALIDAD DE MAMUQUETLA, EN EL MUNICIPIO DE PANHUATLÁN, PUEBLA. - 324597	21	Puebla	109	Panhuatlán	Proyecto de Inversión de Infraestructura Social	Vivienda	Sin Identifi car	Municipio de Panhuatlán	324597	5	28	27	0	1	(meta:1: (unidad: medid:C/uero); meta:100	(geo:1: (co: muni: cipo:109; localidad:1	950102.29	950102.29	950102.29	950102.29
2022	4	PUEZ2002175656	Proyecto de Inversión	950102.29	PAVIMENTACIÓN CON CONCRETO HIDRAULICO DE LA CALLE NIÑOS HEROES, DEL KM 0.000 AL KM 0.3885 ENTRE CALLE LAZARO CABRERA Y CALLE VERUSTIANO CARBANZA EN LA LOCALIDAD DE ATLA, MUNICIPIO DE PANHUATLÁN, PUEBLA. - 162892	21	Puebla	109	Panhuatlán	Proyecto de Inversión de Infraestructura Social	Transportes y vialidades	Sin Identifi car	Municipio de Panhuatlán	142882	5	119	1060	0	1	(meta:1: (unidad: medid:M/cuadrado); meta:100	(geo:1: (co: muni: cipo:109; localidad:1	1977675.49	1977675.49	1977675.49	1977675.49
2022	4	PUEZ2002152118	Proyecto de Inversión	989388.88	SUMINISTRO E INSTALACIÓN DE 114 CALENTADORES SOLARES EN LA LOCALIDAD DE CIUDAD DE PANHUATLÁN DE VALLE EN EL MUNICIPIO DE PANHUATLÁN, PUEBLA. - 164165	21	Puebla	109	Panhuatlán	Proyecto de Inversión de Infraestructura Social	Vivienda	Sin Identifi car	Municipio de Panhuatlán	164165	5	270	275	0	1	(meta:1: (unidad: medid:C/uero); meta:100	(geo:1: (co: muni: cipo:109; localidad:1	989388.88	989388.88	989388.88	989388.88
2022	4	PUEZ2002152124	Proyecto de Inversión	1173472.98	REHABILITACIÓN DE ALCANTARILLADO SANITARIO Y CONEXIONES A LA RED DE DRENAJE EN LA CALLE AVILA CAMACHO, ENTRE LA CALLE 26 DE MAYO Y CALLE 3 DE MAYO, EN EL BARRIO MINILIA DE LA LOCALIDAD DE XOLOTLA, EN EL MUNICIPIO DE PANHUATLÁN, PUEBLA. - 164174	21	Puebla	109	Panhuatlán	Proyecto de Inversión de Infraestructura Social	Agua y saneamiento	Sin Identifi car	Municipio de Panhuatlán	164174	5	50	50	0	1	(meta:1: (unidad: medid:M/línea); meta:164	(geo:1: (co: muni: cipo:109; localidad:1	1173472.98	1173472.98	1173472.98	1173472.98
2022	4	PUEZ2002173903	Proyecto de Inversión	167842.75	SUMINISTRO E INSTALACIÓN DE DIEZ NUEVE CALENTADORES SOLARES EN LA LOCALIDAD DE ZACAPAHUAYLA EN EL MUNICIPIO DE PANHUATLÁN, PUEBLA. - 308481	21	Puebla	109	Panhuatlán	Proyecto de Inversión de Infraestructura Social	Vivienda	Sin Identifi car	Municipio de Panhuatlán	308481	5	48	49	0	1	(meta:1: (unidad: medid:C/uero); meta:100	(geo:1: (co: muni: cipo:109; localidad:1	167842.75	167842.75	167842.75	167842.75
2022	4	PUEZ2002183692	Proyecto de Inversión	768874.85	REHABILITACIÓN DE ANDADOR URBANO CENTRAL, ENTRE CALLE CATZOMULA Y CALLE BARRIO UNIDO, EN LA CIUDAD DE PANHUATLÁN DE VALLE EN EL MUNICIPIO DE PANHUATLÁN, PUEBLA. - 348937	21	Puebla	109	Panhuatlán	Proyecto de Inversión de Infraestructura Social	Transportes y vialidades	Sin Identifi car	Municipio de Panhuatlán	348937	5	105	108	0	1	(meta:1: (unidad: medid:M/línea); meta:236	(geo:1: (co: muni: cipo:109; localidad:1	768874.85	768874.85	768874.85	768874.85
2022	4	PUEZ2002189188	Proyecto de Inversión	798850.48	REHABILITACIÓN DE ALCANTARILLADO SANITARIO Y CONEXIONES A LA RED DE DRENAJE EN LA CALLE JUÁREZ CENTRO, ENTRE LA CALLE 2 DE ABRIL Y CALLE CHALMIYA, EN LA LOCALIDAD DE SAN PABLO EN EL MUNICIPIO DE PANHUATLÁN, PUEBLA. - 365040	21	Puebla	109	Panhuatlán	Proyecto de Inversión de Infraestructura Social	Agua y saneamiento	Sin Identifi car	Municipio de Panhuatlán	365040	5	28	25	0	1	(meta:1: (unidad: medid:M/línea); meta:91.7	(geo:1: (co: muni: cipo:109; localidad:1	798850.48	798850.48	798850.48	798850.48
2022	4	PUEZ2002069593	Acción	928000.00	332 Servicios de diseño, arquitectura, ingeniería y actividades relacionadas - 20147	21	Puebla	109	Panhuatlán	Otros Proyectos	Sin Identifi car	Municipio de Panhuatlán	20147	N	0	0	0	0	1	(meta:1: (unidad: medid:M/proyecto); meta:10	(geo:1: (co: muni: cipo:109; localidad:1	928000.00	928000.00	928000.00	928000.00
2022	4	PUEZ2002104593	Proyecto de Inversión	2666390.05	CONSTRUCCIÓN DE PAVIMENTO CON CONCRETO HIDRAULICO DE LA CALLE PRINCIPAL DEL KM 0.32000 AL KM 0.88807, EN LA LOCALIDAD DE XOCOMILCO, EN EL MUNICIPIO DE PANHUATLÁN, PUEBLA. - 22492	21	Puebla	109	Panhuatlán	Proyecto de Inversión de Infraestructura Social	Transportes y vialidades	Sin Identifi car	Municipio de Panhuatlán	22492	5	516	500	0	1	(meta:1: (unidad: medid:M/cuadrado); meta:10	(geo:1: (co: muni: cipo:109; localidad:1	2666390.05	2666390.05	2666390.05	2666390.05





Ciclo	Periodo	Trimestre	Entidad Federativa	Municipio	Ramo	Unidad	Programa Presupuestario	Nombre del Programa Presupuestario	Grupo Funcional	Subfunción	Actividad Institucional	Clave del Indicador	Nombre del Indicador	Definición del indicador	Método de Cálculo	Nivel del Indicador	Frecuencia de Medición	Unidad de Medida	Tipo	Dimensión del Indicador	Sentido	Meta programada	Justificación	Meta Modificada
2022	4	4	Puebla	Pahuatlán	33 - Aportaciones Federales para Entidades Federativas y Municipios	416 - Dirección General de Programación y Presupuesto	1004	FAIS Municipal y de las Demarcaciones Territoriales del Distrito Federal	2 - Desarrollo Social	7 - Desarrollo Regional	5 - Fondo de Aportaciones para la Infraestructura Social	169354	Porcentaje de proyectos complementarios registrados en la MIDS	Permite conocer el número de proyectos clasificados como de contribución directa en el Catálogo FAIS (proyectos de servicios básicos, calidad y espacios de la vivienda, salud, educación y alimentación) respecto del total de proyectos que han sido registrados en la MIDS para su ejecución durante el año. La clasificación de proyectos Directos puede ser consultada en el Catálogo FAIS 2016	(Sumatoria de proyectos de contribución directa registrados en la MIDS al trimestre correspondiente/Sumatoria de otros proyectos registrados en la MIDS al trimestre correspondiente)*100	Actividad	Trimestral	Porcentaje	Gestión	Eficacia	Ascendente	34,7861		21,4287
2022	4	4	Puebla	Pahuatlán	33 - Aportaciones Federales para Entidades Federativas y Municipios	416 - Dirección General de Programación y Presupuesto	1004	FAIS Municipal y de las Demarcaciones Territoriales del Distrito Federal	2 - Desarrollo Social	7 - Desarrollo Regional	5 - Fondo de Aportaciones para la Infraestructura Social	170586	Porcentaje de otros proyectos registrados en la MIDS	Permite conocer el número de otros proyectos (proyectos PRODIM, proyectos de Gastos Indirectos y Proyectos Especiales) registrados en la MIDS para su ejecución durante el año. La clasificación de proyectos Complementarios puede ser consultada en el Catálogo FAIS 2016. Todo proyecto no considerado en el Catálogo como directo o complementario puede considerarse como proyecto especial	(Sumatoria de otros proyectos registrados en la MIDS al trimestre correspondiente/Sumatoria de otros proyectos registrados en la MIDS al trimestre correspondiente)*100	Actividad	Trimestral	Porcentaje	Gestión	Eficacia	Descendente	3,4783		3,5714


Secretaría de Bienestar
 Gobierno de Puebla
OPERADO



Ciclo	Periodo	Trimestre	Entidad Federativa	Municipio	Ramo	Unidad	Programa	Nombre del Programa	Grupo Funcional	Función	Subfunción	Actividad Institucional	Clave del Indicador	Nombre del Indicador	Definición del Indicador	Método de Cálculo	Nivel del Indicador	Frecuencia de Medición	Unidad de Medida	Tipo	Dimensión del Indicador	Sentido	Meta programada	Meta actual	Meta
2022	4	4	Puebla	Pahuatlán	33 - Aportaciones Federales para Entidades Federativas y Municipios	415 - Dirección General de Programación y Presupuesto	1005	FORTAMUN	2 - Desarrollo Social	2 - Vivienda y Servicios a la Comunidad	7 - Desarrollo Regional	6 - Fondo de Aportaciones para el Fortalecimiento de los Municipios y de Demarcaciones Territoriales del Distrito Federal	174452	Índice de Dependencia Financiera	Del monto anual aprobado de FORTAMUN al municipio o demarcación territorial de la Ciudad de México, este indicador muestra el porcentaje de recursos ejercidos por el municipio o demarcación territorial de la Ciudad de México acumulados al periodo que se reporta.	(Gasto ejercido del FORTAMUN por el municipio o demarcación territorial / Monto anual aprobado del FORTAMUN al municipio o demarcación territorial) * 100	Actividad	Trimestre	Porcentaje	Gestión	Eficacia	Ascendente	100	100	100
2022	4	4	Puebla	Pahuatlán	33 - Aportaciones Federales para Entidades Federativas y Municipios	415 - Dirección General de Programación y Presupuesto	1005	FORTAMUN	2 - Desarrollo Social	2 - Vivienda y Servicios a la Comunidad	7 - Desarrollo Regional	6 - Fondo de Aportaciones para el Fortalecimiento de los Municipios y de Demarcaciones Territoriales del Distrito Federal	174452	Índice de Dependencia Financiera	Del monto anual aprobado de FORTAMUN al municipio o demarcación territorial de la Ciudad de México, este indicador muestra el porcentaje de recursos ejercidos por el municipio o demarcación territorial de la Ciudad de México acumulados al periodo que se reporta.	(Gasto ejercido en Obligaciones Financieras + Gasto ejercido en Pago por derechos de Agua + Gasto ejercido en Seguridad Pública / (Gasto total ejercido del FORTAMUN)) * 100	Propósito	Semestral	Otra	Estratégico	Eficacia	Descendente	9.47752	8.4244	100
2022	4	4	Puebla	Pahuatlán	33 - Aportaciones Federales para Entidades Federativas y Municipios	415 - Dirección General de Programación y Presupuesto	1005	FORTAMUN	2 - Desarrollo Social	2 - Vivienda y Servicios a la Comunidad	7 - Desarrollo Regional	6 - Fondo de Aportaciones para el Fortalecimiento de los Municipios y de Demarcaciones Territoriales del Distrito Federal	174452	Índice de Dependencia Financiera	Del monto anual aprobado de FORTAMUN al municipio o demarcación territorial de la Ciudad de México, este indicador muestra el porcentaje de recursos ejercidos por el municipio o demarcación territorial de la Ciudad de México acumulados al periodo que se reporta.	(Ingreso disponible municipal o de la demarcación territorial de la Ciudad de México en el año t / Ingreso disponible municipal o de la demarcación territorial de la Ciudad de México del año t-1) * 100	Propósito	Anual	Porcentaje	Estratégico	Eficacia	Ascendente	4.6778	4.677	100

