

MUNICIPIO DE PAHUATLAN (a)

Estado de Situación Financiera Detallado - LDF

Al 31 de Diciembre de 2022 y al 30 de Septiembre de 2023 (b)

(PESOS)

Concepto	2023 (d)	31 de diciembre de 2022 (e)	2023 (d)	31 de diciembre de 2022 (e)
ACTIVO				
Activo Circulante				
a. Efectivo y Equivalentes (a=a1+a2+a3+a4+a5+a6+a7)	28,762,413.88	13,397,806.81	3,179,583.77	13,235,393.66
a1) Efectivo	430,045.18	4,920.00	-	25,921.00
a2) Bancos/Tesorería	28,332,368.70	13,392,886.81	2,518,986.67	2,925,639.67
a3) Bancos/Dependencias y Otros	0.00	0.00	-	-
a4) Inversiones Temporales (Hasta 3 meses)	0.00	0.00	-	-
a5) Fondos con Afectación Específica	0.00	0.00	181,804.01	-
a6) Depósitos de Fondos de Terceros en Garantía y/o Administración	0.00	0.00	-	-
a7) Otros Efectivos y Equivalentes	0.00	0.00	229,265.54	290,076.71
b. Derechos a Recibir Efectivo o Equivalentes (b=b1+b2+b3+b4+b5+b6+b7)	4,285,598.63	1,389,121.90	-	-
b1) Inversiones Financieras de Corto Plazo	0.00	0.00	-	-
b2) Cuentas por Cobrar a Corto Plazo	0.00	0.00	-	-
b3) Deudores Diversos por Cobrar a Corto Plazo	4,285,598.63	1,389,121.90	-	-
b4) Ingresos por Recuperar a Corto Plazo	0.00	0.00	-	-
b5) Deudores por Anticipos de la Tesorería a Corto Plazo	0.00	0.00	-	-
b6) Préstamos Otorgados a Corto Plazo	0.00	0.00	-	-
b7) Otros Derechos a Recibir Efectivo o Equivalentes a Corto Plazo	0.00	0.00	-	-
c. Derechos a Recibir Bienes o Servicios (c=c1+c2+c3+c4+c5)	1,825,668.98	99,000.05	-	-
c1) Anticipo a Proveedores por Adquisición de Bienes y Prestación de Servicios a Corto Plazo	0.00	0.00	-	-
c2) Anticipo a Proveedores por Adquisición de Bienes Inmuebles y Muebles a Corto Plazo	0.00	0.00	-	-
c3) Anticipo a Proveedores por Adquisición de Bienes Intangibles a Corto Plazo	0.00	0.00	-	-
c4) Anticipo a Contratistas por Obras Públicas a Corto Plazo	1,825,668.98	99,000.05	-	-
c5) Otros Derechos a Recibir Bienes o Servicios a Corto Plazo	0.00	0.00	-	-
d. Inventarios (d=d1+d2+d3+d4+d5)	0.00	0.00	-	-
d1) Inventario de Mercancías para Venta	0.00	0.00	-	-
d2) Inventario de Mercancías Terminadas	0.00	0.00	-	-
d3) Inventario de Mercancías en Proceso de Elaboración	0.00	0.00	-	-
d4) Inventario de Materias Primas, Materiales y Suministros para Producción	0.00	0.00	-	-
PASIVO				
Pasivo Circulante				
a. Cuentas por Pagar a Corto Plazo (a=a1+a2+a3+a4+a5+a6+a7+a8+a9)	4,920.00	13,397,806.81	3,179,583.77	13,235,393.66
a1) Servicios Personales por Pagar a Corto Plazo	4,920.00	4,920.00	-	25,921.00
a2) Proveedores por Pagar a Corto Plazo	28,332,368.70	13,392,886.81	2,518,986.67	2,925,639.67
a3) Contratistas por Obras Públicas por Pagar a Corto Plazo	0.00	0.00	-	-
a4) Participaciones y Aportaciones por Pagar a Corto Plazo	0.00	0.00	-	-
a5) Transferencias Otorgadas por Pagar a Corto Plazo	0.00	0.00	181,804.01	-
a6) Intereses, Comisiones y Otros Gastos de la Deuda Pública por Pagar a Corto Plazo	0.00	0.00	-	-
a7) Retenciones y Contribuciones por Pagar a Corto Plazo	0.00	0.00	229,265.54	290,076.71
a8) Devoluciones de la Ley de Ingresos por Pagar a Corto Plazo	0.00	0.00	249,527.55	9,993,756.28
a9) Otras Cuentas por Pagar a Corto Plazo	0.00	0.00	-	-
b. Documentos por Pagar a Corto Plazo (b=b1+b2+b3)	0.00	0.00	-	-
b1) Documentos Comerciales por Pagar a Corto Plazo	0.00	0.00	-	-
b2) Documentos con Contratistas por Obras Públicas por Pagar a Corto Plazo	0.00	0.00	-	-
b3) Otros Documentos por Pagar a Corto Plazo	0.00	0.00	-	-
c. Porción a Corto Plazo de la Deuda Pública a Largo Plazo (c=c1+c2)	0.00	0.00	-	-
c1) Porción a Corto Plazo de la Deuda Pública	0.00	0.00	-	-
c2) Porción a Corto Plazo de Arrendamiento Financiero	99,000.05	99,000.05	-	-
d. Títulos y Valores a Corto Plazo	0.00	0.00	-	-
e. Pasivos Diferidos a Corto Plazo (e=e1+e2+e3)	0.00	0.00	-	-
e1) Ingresos Cobrados por Adelantado a Corto Plazo	0.00	0.00	-	-
e2) Intereses Cobrados por Adelantado a Corto Plazo	99,000.05	99,000.05	-	-
e3) Otros Pasivos Diferidos a Corto Plazo	0.00	0.00	-	-
f. Fondos y Bienes de Terceros en Garantía y/o Administración (f=f1+f2+f3+f4+f5+f6)	0.00	0.00	-	-
f1) Fondos en Garantía a Corto Plazo	0.00	0.00	-	-
f2) Fondos en Administración a Corto Plazo	0.00	0.00	-	-
f3) Fondos Contingentes a Corto Plazo	0.00	0.00	-	-
f4) Fondos de Fideicomisos, Mandatos y Contratos Análogos a Corto Plazo	0.00	0.00	-	-

d5) Bienes en Tránsito	0.00	0.00	f5) Otros Fondos de Terceros en Garantía y/o Administración a Corto Plazo	-	-
e. Almacenes	0.00	0.00	f6) Valores y Bienes en Garantía a Corto Plazo	-	-
f. Estimación por Pérdida o Deterioro de Activos Circulantes (f=f1+f2)	0.00	0.00	g. Provisiones a Corto Plazo (g=g1+g2+g3)	-	-
f1) Estimaciones para Cuentas Incobrables por Derechos a Recibir Efectivo o Equivalentes	0.00	0.00	g1) Provisión para Demandas y Juicios a Corto Plazo	-	-
f2) Estimación por Deterioro de Inventarios	0.00	0.00	g2) Provisión para Contingencias a Corto Plazo	-	-
g. Otros Activos Circulantes (g=g1+g2+g3+g4)	0.00	0.00	g3) Otras Provisiones a Corto Plazo	-	-
g1) Valores en Garantía	0.00	0.00	h. Otros Pasivos a Corto Plazo (h=h1+h2+h3)	-	-
g2) Bienes en Garantía (excluye depósitos de fondos)	0.00	0.00	h1) Ingresos por Clasificar	-	-
g3) Bienes Derivados de Embargos, Decomisos, Aseguramientos y Dación en Pago	0.00	0.00	h2) Recaudación por Participar	-	-
g4) Adquisición con Fondos de Terceros	0.00	0.00	h3) Otros Pasivos Circulantes	-	-
IA. Total de Activos Circulantes (IA = a + b + c + d + e + f + g)	34,873,681.49	14,885,928.76	IIA. Total de Pasivos Circulantes (IIA = a + b + c + d + e + f + g + h)	3,179,583.77	13,235,393.66
Activo No Circulante	0.00	0.00	III. Pasivo No Circulante	-	-
a. Inversiones Financieras a Largo Plazo	0.00	0.00	a. Cuentas por Pagar a Largo Plazo	-	-
b. Derechos a Recibir Efectivo o Equivalentes a Largo Plazo	259,542,340.11	258,227,818.34	b. Documentos por Pagar a Largo Plazo	-	-
c. Bienes Inmuebles, Infraestructura y Construcciones en Proceso	12,239,460.70	11,964,036.98	c. Deuda Pública a Largo Plazo	-	-
d. Bienes Muebles	0.00	0.00	d. Pasivos Diferidos a Largo Plazo	-	-
e. Activos Intangibles	0.00	0.00	e. Fondos y Bienes de Terceros en Garantía y/o en Administración a Largo Plazo	-	-
f. Depreciación, Deterioro y Amortización Acumulada de Bienes	0.00	0.00	f. Provisiones a Largo Plazo	-	-
g. Activos Diferidos	0.00	0.00	IIIB. Total de Pasivos No Circulantes (IIIB = a + b + c + d + e + f)	-	-
h. Estimación por Pérdida o Deterioro de Activos no Circulantes	0.00	0.00	II. Total del Pasivo (II = IIA + IIIB)	3,179,583.77	13,235,393.66
i. Otros Activos no Circulantes	0.00	0.00	HACIENDA PÚBLICA/PATRIMONIO	-	-
IB. Total de Activos No Circulantes (IB = a + b + c + d + e + f + g + h + i)	271,781,800.81	270,191,855.32	IIIA. Hacienda Pública/Patrimonio Contribuido (IIIA = a + b + c)	110,816,451.68	110,816,451.68
I. Total del Activo (I = IA + IB)	306,655,482.30	285,077,784.08	a. Aportaciones	103,092,962.69	103,092,962.69
			b. Donaciones de Capital	15,310.84	15,310.84
			c. Actualización de la Hacienda Pública/Patrimonio	7,708,178.15	7,708,178.15
			IIIB. Hacienda Pública/Patrimonio Generado (IIIB = a + b + c + d + e)	192,659,446.85	161,025,938.74
			a. Resultados del Ejercicio (Ahorro/ Desahorro)	31,620,328.11	3,600,888.14
			b. Resultados de Ejercicios Anteriores	161,025,938.74	157,425,050.60
			c. Revalúos	-	-
			d. Reservas	-	-
			e. Rectificaciones de Resultados de Ejercicios Anteriores	13,180.00	-

	<p>III.C. Exceso o Insuficiencia en la Actualización de la Hacienda Pública/Patrimonio (IIIC=a+b)</p> <p>a. Resultado por Posición Monetaria</p> <p>b. Resultado por Tenencia de Activos no Monetarios</p>		
	<p>III. Total Hacienda Pública/Patrimonio (III = IIIA + IIIB + IIIC)</p>	303,475,898.53	271,842,390.42
	<p>IV. Total del Pasivo y Hacienda Pública/Patrimonio (IV = II + III)</p>	306,655,462.30	285,077,784.08

BAJO PROTESTA DE DECIR VERDAD DECLARAMOS QUE LOS DATOS ANOTADOS EN EL FORMATO SON CORRECTOS Y SON RESPONSABLES DEL EMISOR


 LIC. EDUARDO ROMERO
 PRESIDENTE MUNICIPAL CONSTITUCIONAL




**PRESIDENCIA
 MUNICIPAL
 PAHUATLAN, PUEBLA
 2021-2024**


 C.P. YADIRA MENDOZA CANDEBARIO
 TESORERA MUNICIPAL



**TESORERIA
 MUNICIPAL
 PAHUATLAN DE VALLE,
 PUEBLA
 2021-2024**


 LIC. ROSA ANGEL LOPEZ CORTES
 CONTRALORA MUNICIPAL



**CONTRALORIA
 MUNICIPAL
 PAHUATLAN, PUEBLA
 2021-2024**

MUNICIPIO DE PAHUATLAN (a)

Informe Analítico de la Deuda Pública y Otros Pasivos - LDF

Del 1 de Enero al 30 de Septiembre de 2023 (b)

(PESOS)



Transformando con dignidad y respeto

Denominación de la Deuda Pública y Otros Pasivos

Denominación de la Deuda Pública y Otros Pasivos	Saldo al 31 de diciembre de 2022	Disposiciones del Período	Amortizaciones del Período	Revaluaciones, Reclasificaciones y Otros Ajustes	Saldo Final del Período	Pago de Intereses del Período	Pago de Comisiones y demás costos asociados durante el Período
1. Deuda Pública (1=A+B) A. Corto Plazo (A=a1+a2+a3) a1) Instituciones de Crédito a2) Títulos y Valores a3) Arrendamientos Financieros B. Largo Plazo (B=b1+b2+b3) b1) Instituciones de Crédito b2) Títulos y Valores b2) Títulos y Valores b3) Arrendamientos Financieros	13,235,393.66	-	-	-	3,179,583.77	-	-
2. Otros Pasivos	13,235,393.66	-	-	-	3,179,583.77	-	-
3. Total de la Deuda Pública y Otros Pasivos (3=1+2)	13,235,393.66	-	-	-	3,179,583.77	-	-
4. Deuda Contingente 1 (Informativo)	-	-	-	-	-	-	-
A. Deuda Contingente 1	-	-	-	-	-	-	-
B. Deuda Contingente 2	-	-	-	-	-	-	-
C. Deuda Contingente	-	-	-	-	-	-	-
5. Valor de Instrumentos Bono Cupón Cero 2 (Informativo)	-	-	-	-	-	-	-
A. Instrumento Bono Cupón Cero 1	-	-	-	-	-	-	-
B. Instrumento Bono Cupón Cero 2	-	-	-	-	-	-	-
C. Instrumento Bono Cupón Cero	-	-	-	-	-	-	-

1. Se refiere a cualquier financiamiento sin fuente o garantía de pago definida, que sea asumida de manera solidaria o subsidiaria por las Entidades Federativas con sus Municipios, organismos descentralizados y empresas de participación estatal mayoritaria y fideicomisos, locales o municipales, y por los Municipios con sus respectivos organismos descentralizados y empresas de participación municipal mayoritaria.

2. Se refiere al valor del Bono Cupón Cero que respalda el pago de los créditos asociados al mismo (Activo).

Obligaciones a Corto Plazo	Monto Contratado	Plazo Pactado	Tasa de Interés	Comisiones y Costos Relacionados	Tasa Efectiva
6. Obligaciones a Corto Plazo (Informativo)	0	0	0	0	0
A. Crédito 1					
B. Crédito 2					
C. Crédito					

BAJO PROTESTA DE DECIR VERDAD DECLARAMOS QUE LOS DATOS ANOTADOS EN EL FORMATO SON CORRECTOS Y SON RESPONSABLES DEL EMISOR



LIC. EDUARDO ROMERO ROMERO
PRESIDENTE MUNICIPAL CONSTITUCIONAL
PAHUATLAN, PUEBLA
2021-2024



C. P. YADIRA MENDOZA CAMOELARIO
TESORERA MUNICIPAL
PAHUATLAN DE VALLE,
PUEBLA
2021-2024



LIC. MIGUEL ANGEL LOPEZ CORTES
CONTRALOR MUNICIPAL
PAHUATLAN, PUEBLA
2021-2024



MUNICIPIO DE PAHUATLÁN (a)

Informe Analítico de Obligaciones Diferentes de Financiamientos - LDF

Del 1 de Enero al 30 de Septiembre de 2023 (b)

(PESOS)

Denominación de las Obligaciones Diferentes de Financiamiento	Fecha del Contrato	Fecha de inicio de operación del proyecto	Fecha de vencimiento	Monto de la inversión pactado	Plazo Pactado	Monto promedio mensual del pago de la contraprestación	Monto promedio mensual del pago de la contraprestación correspondiente al pago de inversión	Monto pagado de la inversión al 30 de septiembre de 2023	Monto pagado de la inversión actualizado al 30 de septiembre de 2023	Saldo pendiente por pagar de la inversión al 30 de septiembre de 2023
A. Asociaciones Público Privadas (APP's) (A=a+b+c+d)	0	0	0	0	0	0	0	0	0	0
a) APP 1										0
b) APP 2										0
c) APP 3										0
d) APP XX										0
B. Otros Instrumentos (B=a+b+c+d)	0	0	0	0	0	0	0	0	0	0
a) Otro Instrumento 1										0
b) Otro Instrumento 2										0
c) Otro Instrumento 3										0
d) Otro Instrumento XX										0
C. Total de Obligaciones Diferentes de Financiamiento (C=A+B)	0	0	0	0	0	0	0	0	0	0

BAJO PROTESTA DE DECIR VERDAD DECLARAMOS QUE LOS DATOS ANOTADOS EN EL FORMATO SON CORRECTOS Y SON RESPONSABLES DEL EMISOR




LIC. EDUARDO ROMERO ROMERO
PRESIDENTE MUNICIPAL CONSTITUCIONAL

PRESIDENCIA MUNICIPAL PAHUATLÁN, PUEBLA 2021-2024



C.P. YADIRA VENDOZA CANDELARIO
TESORERA MUNICIPAL PAHUATLÁN DE VALLE, PUEBLA 2021-2024



LIC. MIGUEL ANGEL LOPEZ CORTEZ
CONTRADOR MUNICIPAL

CONTRALORIA MUNICIPAL PAHUATLÁN, PUEBLA 2021-2024



MUNICIPIO DE PAHUATLÁN (a)

Balance Presupuestario - LDF

Del 1 de Enero al 30 de Septiembre de 2023 (b)

(PESOS)

Concepto	Estimado/ Aprobado	Devengado	Recaudado/ Pagado
A. Ingresos Totales (A = A1+A2+A3)	111,703,376.00	90,457,702.38	90,457,702.38
A1. Ingresos de Libre Disposición	45,486,140.00	36,276,578.66	36,276,578.66
A2. Transferencias Federales Etiquetadas	66,217,236.00	54,181,123.72	54,181,123.72
A3. Financiamiento Neto	-	-	-
B. Egresos Presupuestarios1 (B = B1+B2)	111,703,376.00	60,427,319.76	57,743,288.10
B1. Gasto No Etiquetado (sin incluir Amortización de la Deuda Pública)	45,857,722.00	37,098,227.16	34,414,195.50
B2. Gasto Etiquetado (sin incluir Amortización de la Deuda Pública)	65,845,654.00	23,329,092.60	23,329,092.60
C. Remanentes del Ejercicio Anterior (C = C1 + C2)	0.00	0.00	0.00
C1. Remanentes de Ingresos de Libre Disposición aplicados en el periodo	-	-	-
C2. Remanentes de Transferencias Federales Etiquetadas aplicados en el periodo	-	-	-
I. Balance Presupuestario (I = A - B + C)	-	30,030,382.62	32,714,414.28
II. Balance Presupuestario sin Financiamiento Neto (II = I - A3)	-	30,030,382.62	32,714,414.28
III. Balance Presupuestario sin Financiamiento Neto y sin Remanentes del Ejercicio Anterior (III = II - C)	-	30,030,382.62	32,714,414.28

Concepto	Aprobado	Devengado	Pagado
E. Intereses, Comisiones y Gastos de la Deuda (E = E1+E2)	0.00	0.00	0.00
E1. Intereses, Comisiones y Gastos de la Deuda con Gasto No Etiquetado	-	-	-
E2. Intereses, Comisiones y Gastos de la Deuda con Gasto Etiquetado	-	-	-
IV. Balance Primario (IV = III - E)	-	30,030,382.62	32,714,414.28

Concepto	Estimado/ Aprobado	Devengado	Recaudado/ Pagado
F. Financiamiento (F = F1 + F2)	0.00	0.00	0.00
F1. Financiamiento con Fuente de Pago de Ingresos de Libre Disposición	-	-	-
F2. Financiamiento con Fuente de Pago de Transferencias Federales Etiquetadas	-	-	-
G. Amortización de la Deuda (G = G1 + G2)	0.00	0.00	0.00
G1. Amortización de la Deuda Pública con Gasto No Etiquetado	-	-	-
G2. Amortización de la Deuda Pública con Gasto Etiquetado	-	-	-
A3. Financiamiento Neto (A3 = F - G)	0.00	0.00	0.00

Concepto	Estimado/ Aprobado	Devengado	Recaudado/ Pagado
A1. Ingresos de Libre Disposición	45,486,140.00	36,276,578.66	36,276,578.66
A3.1 Financiamiento Neto con Fuente de Pago de Ingresos de Libre Disposición (A3.1 = F1 - G1)	0.00	0.00	0.00
F1. Financiamiento con Fuente de Pago de Ingresos de Libre Disposición	0.00	0.00	0.00
G1. Amortización de la Deuda Pública con Gasto No Etiquetado	0.00	0.00	0.00
B1. Gasto No Etiquetado (sin incluir Amortización de la Deuda Pública)	45,857,722.00	37,098,227.16	34,414,195.50
C1. Remanentes de Ingresos de Libre Disposición aplicados en el periodo	-	0.00	0.00
V. Balance Presupuestario de Recursos Disponibles (V = A1 + A3.1 - B1 + C1)	371,582.00	821,648.50	1,862,383.16
VI. Balance Presupuestario de Recursos Disponibles sin Financiamiento Neto (VI = V - A3.1)	371,582.00	821,648.50	1,862,383.16

Concepto	Estimado/ Aprobado	Devengado	Recaudado/ Pagado
A2. Transferencias Federales Etiquetadas	66,217,236.00	54,181,123.72	54,181,123.72
A3.2 Financiamiento Neto con Fuente de Pago de Transferencias Federales Etiquetadas (A3.2 = F2 - G2)	0.00	0.00	0.00
F2. Financiamiento con Fuente de Pago de Transferencias Federales Etiquetadas	0.00	0.00	0.00
G2. Amortización de la Deuda Pública con Gasto Etiquetado	0.00	0.00	0.00
B2. Gasto Etiquetado (sin incluir Amortización de la Deuda Pública)	65,845,654.00	23,329,092.60	23,329,092.60
C2. Remanentes de Transferencias Federales Etiquetadas aplicados en el periodo	-	-	-
VII. Balance Presupuestario de Recursos Etiquetados (VII = A2 + A3.2 - B2 + C2)	371,582.00	30,852,031.12	30,852,031.12
VIII. Balance Presupuestario de Recursos Etiquetados sin Financiamiento Neto (VIII = VII - A3.2)	371,582.00	30,852,031.12	30,852,031.12

BAJO PROTESTA DE DECIR VERDAD DECLARAMOS QUE LOS DATOS ANOTADOS EN EL FORMATO SON CORRECTOS Y SON RESPONSABLES DEL EMISOR.

LIC. EDUARDO ROMERO ROMERO
PRESIDENTE MUNICIPAL CONSTITUCIONALC.P. YADIRA MENDOZA CANDELARIO
TESORERA MUNICIPALLIC. MIGUEL ÁNGEL LÓPEZ CORTÉZ
CONTRALOR MUNICIPALPRESIDENCIA
MUNICIPAL
PAHUATLÁN, PUEBLA
2021-2024TESORERÍA
MUNICIPAL
PAHUATLÁN DE VALLE,
PUEBLA
2021-2024CONTRALORIA
MUNICIPAL
PAHUATLÁN, PUEBLA
2021-2024



MUNICIPIO DE PAHUATLAN (a)
Estado Analítico de Ingresos Detallado - LDF
Del 1 de enero al 30 de Septiembre de 2023
(PESOS)

Concepto	Ingreso					Diferencia
	Estimado	Ampliaciones/ (Reducciones)	Modificado	Devengado	Recaudado	
Ingresos de Libre Disposición						
Impuestos	216,000.00	209.00	216,209.00	189,825.50	189,825.50	- 26,174.50
Cuotas y Aportaciones de Seguridad Social			-			-
Contribuciones de Mejoras			-			-
Derechos	961,200.00	161,842.35	1,123,042.35	913,184.35	913,184.35	- 48,015.65
Productos	486,000.00	322,379.06	808,379.06	779,779.06	779,779.06	- 293,779.06
Aprovechamientos	32,400.00	56,966.76	89,366.76	89,366.76	89,366.76	- 56,966.76
Ingresos por Ventas de Bienes y Servicios						
Participaciones	43,790,540.00	2,044,388.84	45,834,928.84	34,304,422.99	34,304,422.99	- 9,486,117.01
Fondo General de Participaciones	40,922,260.00	-	40,922,260.00	30,957,228.84	30,957,228.84	- 9,965,031.16
Fondo de Fomento Municipal	223,332.00	-	223,332.00	-	-	- 223,332.00
Fondo de Fiscalización y Recaudación	402,873.00	-	402,873.00	395,841.24	395,841.24	- 7,031.76
Fondo de Compensación	253,985.00	-	253,985.00	170,191.41	170,191.41	- 83,793.59
Fondo de Extracción de Hidrocarburos	30,653.00	-	30,653.00	-	-	- 30,653.00
Impuesto Especial Sobre Producción y Servicios			-			-
0.136% de la Recaudación Federal Participable			-			-
3.17% Sobre Extracción de Petróleo			-			-
Gasolinas y Diésel	516,728.00		516,728.00	280,809.94	280,809.94	- 235,918.06
Fondo del Impuesto Sobre la Renta	1,440,709.00		1,440,709.00	509,721.00	509,721.00	- 930,988.00
Fondo de Estabilización de los Ingresos de las Entidades Federativas		2,044,388.84	2,044,388.84	1,990,630.56	1,990,630.56	- 1,990,630.56
Incentivos Derivados de la Colaboración Fiscal		-	-			-
Tenencia o Uso de Vehículos			-			-
Fondo de Compensación ISAN			-			-
Impuesto Sobre Automóviles Nuevos			-			-
Fondo de Compensación de Repecos-Intermedios			-			-
Otros Incentivos Económicos			-			-
Transferencias y Asignaciones			-			-
Convenios			-			-
Otros Convenios y Subsidios			-			-
Otros Ingresos de Libre Disposición			-			-
Participaciones en Ingresos Locales			-			-
Otros Ingresos de Libre Disposición			-			-
Total de Ingresos de Libre Disposición	45,486,140.00	2,585,786.01	48,071,926.01	36,276,578.66	36,276,578.66	- 9,209,561.34
Ingresos Excedentes de Ingresos de Libre Disposición						
Transferencias Federales Etiquetadas						
Aportaciones	65,845,654.00	-	65,845,654.00	53,907,887.60	53,907,887.60	- 11,937,766.40
Fondo de Aportaciones para la Nómina Educativa y Gasto Operativo			-			-
Fondo de Aportaciones para los Servicios de Salud			-			-
Fondo de Aportaciones para la Infraestructura Social			-			-
Fondo de Aportaciones para el Fortalecimiento de los Municipios y de las Demarcaciones Territoriales del Distrito Federal	16,204,615.00		16,204,615.00	12,010,229.73	12,010,229.73	- 4,194,385.27
FONDO DE APORTACIONES PARA LA INFRAESTRUCTURA SOCIAL MUNICIPAL Y DE LAS DEMARCACIONES TERRITORIALES DEL DISTRITO FEDERAL	49,641,039.00		49,641,039.00	41,897,657.87	41,897,657.87	- 7,743,381.13
Fondo de Aportaciones para la Educación Tecnológica y de Adultos			-			-
Fondo de Aportaciones para la Seguridad Pública de los Estados y del Distrito Federal			-			-
Fondo de Aportaciones para el Fortalecimiento de las Entidades Federativas			-			-
Convenios	371,582.00	-	371,582.00	273,236.12	273,236.12	- 98,345.88
Convenios de Protección Social en Salud						-
Convenios de Descentralización						-
Convenios de Reasignación						-
Otros Convenios y Subsidios	371,582.00		371,582.00	273,236.12	273,236.12	- 98,345.88
Fondos Distintos de Aportaciones			-			-
Fondo para Entidades Federativas y Municipios Productores de Hidrocarburos			-			-
Fondo Minero			-			-
Transferencias, Subsidios y Subvenciones, y Pensiones y Jubilaciones			-			-
Otras Transferencias Federales Etiquetadas			-			-
Total de Transferencias Federales Etiquetadas	66,217,236.00	-	66,217,236.00	54,181,123.72	54,181,123.72	- 11,839,420.52

Ingresos Derivados de Financiamientos	-	-	-	-	-	-
Ingresos Derivados de Financiamientos						
Total de Ingresos	111,703,376.00	2,585,786.01	114,289,162.01	90,457,702.38	90,457,702.38	21,048,981.86
Datos Informativos						
1. Ingresos Derivados de Financiamientos con Fuente de Pago de Ingresos de Libre Disposición						
2. Ingresos Derivados de Financiamientos con Fuente de Pago de Transferencias Federales Etiquetadas						
Ingresos Derivados de Financiamientos	0.00	0.00	0.00	0.00	0.00	0.00

BAJO PROTESTA DE DECIR VERDAD DECLARAMOS QUE LOS DATOS ANOTADOS EN EL FORMATO SON CORRECTOS Y SON RESPONSABLES DEL EMISOR




LIC. EDUARDO ROMERO ROMERO
PRESIDENTE MUNICIPAL CONSTITUCIONAL

**PRESIDENCIA
MUNICIPAL
PAHUATLÁN, PUEBLA
2021-2024**




C.P. YADIRA MENDOZA CANDELARIO
TESORERA MUNICIPAL

**TESORERÍA
MUNICIPAL
PAHUATLÁN DE VALLE,
PUEBLA
2021-2024**




LIC. MIGUEL ÁNGEL LÓPEZ CORTÉZ
CONTRALOR MUNICIPAL

**CONTRALORIA
MUNICIPAL
PAHUATLÁN, PUEBLA
2021-2024**

MUNICIPIO DE PAHUATLAN (a)

Estado Analítico del Ejercicio del Presupuesto de Egresos Detallado

Clasificación



por Objeto del Gasto (Capítulo y Concepto)
Del 1 de Enero al 30 de Septiembre de 2023 (b)
(PESOS)

Concepto	Egresos					Subejercicio
	Aprobado	Ampliaciones/ (Reducciones)	Modificado	Devengado	Pagado	
I. Gasto No Etiquetado (I=A+B+C+D+E+F+G+H+I)	45,857,722.00	1,618,307.55	47,476,029.55	37,098,227.16	34,414,195.50	10,377,802.39
A. Servicios Personales (A=A1+A2+A3+A4+A5+A6+A7)	19,120,696.00	274,989.27	19,395,685.27	15,211,857.17	15,211,857.17	4,183,828.10
a1) Remuneraciones al Personal de Carácter Permanente	18,213,696.00	172,706.21	18,386,402.21	15,002,181.44	15,002,181.44	3,384,220.77
a2) Remuneraciones al Personal de Carácter Transitorio	-	-	-	-	-	-
a3) Remuneraciones Adicionales y Especiales	876,000.00	91,047.17	967,047.17	96,615.84	96,615.84	870,431.33
a4) Seguridad Social	-	-	-	-	-	-
a5) Otras Prestaciones Sociales y Económicas	31,000.00	11,235.89	42,235.89	113,059.89	113,059.89	70,824.00
a6) Previsiones	-	-	-	-	-	-
a7) Pago de Estímulos a Servidores Públicos	-	-	-	-	-	-
B. Materiales y Suministros (B=b1+b2+b3+b4+b5+b6+b7+b8+b9)	6,225,047.00	764,704.82	6,989,751.82	4,999,599.48	4,700,176.01	1,990,152.34
b1) Materiales de Administración, Emisión de Documentos y Artículos Oficiales	1,379,271.00	167,373.44	1,211,897.56	784,817.80	746,795.20	427,079.76
b2) Alimentos y Utensilios	378,500.00	404,192.02	782,692.02	723,570.07	484,175.19	59,121.95
b3) Materias Primas y Materiales de Producción y Comercialización	112,000.00	86,835.67	25,164.33	9,677.00	9,677.00	15,487.33
b4) Materiales y Artículos de Construcción y de Reparación	501,845.00	149,194.45	352,650.55	268,184.97	257,921.98	84,465.58
b5) Productos Químicos, Farmacéuticos y de Laboratorio	43,131.00	26,031.25	69,162.25	56,359.25	56,359.25	12,803.00
b6) Combustibles, Lubricantes y Aditivos	2,752,500.00	790,895.71	3,543,395.71	2,504,866.12	2,504,866.12	1,038,529.59
b7) Vestuario, Blancos, Prendas de Protección y Artículos Deportivos	266,000.00	52,999.83	213,000.17	49,732.54	49,732.54	163,267.63
b8) Materiales y Suministros Para Seguridad	-	-	-	-	-	-
b9) Herramientas, Refacciones y Accesorios Menores	791,800.00	10.77	791,789.23	602,391.73	590,648.73	189,397.50
C. Servicios Generales (C=c1+c2+c3+c4+c5+c6+c7+c8+c9)	13,056,897.00	541,313.54	13,598,010.54	11,126,944.14	8,924,139.96	2,471,066.40
c1) Servicios Básicos	301,500.00	51,043.35	250,456.65	161,804.42	161,804.42	88,652.23
c2) Servicios de Arrendamiento	558,600.00	2,197,007.52	2,755,607.52	2,675,853.52	580,670.32	79,754.00
c3) Servicios Profesionales, Científicos, Técnicos y Otros Servicios	1,503,037.00	208,988.86	1,294,048.14	651,375.68	624,848.89	642,672.46
c4) Servicios Financieros, Bancarios y Comerciales	255,850.00	58,937.00	196,913.00	138,826.90	138,826.90	58,086.10
c5) Servicios de Instalación, Reparación, Mantenimiento y Conservación	964,800.00	46,283.32	1,011,083.32	532,885.62	509,133.23	478,197.70
c6) Servicios de Comunicación Social y Publicidad	336,440.00	71,620.00	408,060.00	269,470.00	219,470.00	138,590.00
c7) Servicios de Traslado y Viáticos	677,700.00	126,416.62	551,283.38	346,419.90	346,419.90	204,863.48
c8) Servicios Oficiales	7,710,270.00	1,347,077.84	6,363,192.16	5,702,450.54	5,695,108.74	660,741.62
c9) Otros Servicios Generales	748,500.00	18,866.37	767,366.37	647,857.56	647,857.56	119,508.81
D. Transferencias, Asignaciones, Subsidios y Otras Ayudas (D=d1+d2+d3+d4+d5+d6+d7+d8+d9)	5,670,200.00	425,260.25	6,095,460.25	5,484,402.65	5,302,598.64	611,057.60
d1) Transferencias Internas y Asignaciones al Sector Público	-	-	-	-	-	-
d2) Transferencias al Resto del Sector Público	-	-	-	-	-	-
d3) Subsidios y Subvenciones	-	-	-	-	-	-
d4) Ayudas Sociales	5,670,200.00	425,260.25	6,095,460.25	5,484,402.65	5,302,598.64	611,057.60
d5) Pensiones y Jubilaciones	-	-	-	-	-	-
d6) Transferencias a Fideicomisos, Mandatos y Otros Análogos	-	-	-	-	-	-
d7) Transferencias a la Seguridad Social	-	-	-	-	-	-
d8) Donativos	-	-	-	-	-	-
d9) Transferencias al Exterior	-	-	-	-	-	-
E. Bienes Muebles, Inmuebles e Intangibles (E=e1+e2+e3+e4+e5+e6+e7+e8+e9)	1,413,500.00	387,960.33	1,025,539.67	275,423.72	275,423.72	750,115.95
e1) Mobiliario y Equipo de Administración	413,500.00	226,693.99	186,806.01	106,140.28	106,140.28	80,665.73
e2) Mobiliario y Equipo Educativo y Recreativo	-	-	-	-	-	-
e3) Equipo e Instrumental Médico y de Laboratorio	-	-	-	-	-	-
e4) Vehículos y Equipo de Transporte	1,000,000.00	491,713.22	508,286.78	-	-	508,286.78
e5) Equipo de Defensa y Seguridad	-	161,163.44	161,163.44	-	-	161,163.44
e6) Maquinaria, Otros Equipos y Herramientas	-	169,283.44	169,283.44	169,283.44	169,283.44	-
e7) Activos Biológicos	-	-	-	-	-	-
e8) Bienes Inmuebles	-	-	-	-	-	-
e9) Activos Intangibles	-	-	-	-	-	-
F. Inversión Pública (F=f1+f2+f3)	371,582.00	-	371,582.00	-	-	371,582.00
f1) Obra Pública en Bienes de Dominio Público	371,582.00	-	371,582.00	-	-	371,582.00
f2) Obra Pública en Bienes Propios	-	-	-	-	-	-
f3) Proyectos Productivos y Acciones de Fomento	-	-	-	-	-	-
G. Inversiones Financieras y Otras Provisiones (G=g1+g2+g3+g4+g5+g6+g7)	-	-	-	-	-	-
g1) Inversiones Para el Fomento de Actividades Productivas	-	-	-	-	-	-
g2) Acciones y Participaciones de Capital	-	-	-	-	-	-
g3) Compra de Títulos y Valores	-	-	-	-	-	-
g4) Concesión de Préstamos	-	-	-	-	-	-
g5) Inversiones en Fideicomisos, Mandatos y Otros Análogos	-	-	-	-	-	-
Fideicomiso de Desastres Naturales (Informativo)	-	-	-	-	-	-
g6) Otras Inversiones Financieras	-	-	-	-	-	-
g7) Provisiones para Contingencias y Otras Erogaciones Especiales	-	-	-	-	-	-
H. Participaciones y Aportaciones (H=h1+h2+h3)	-	-	-	-	-	-
h1) Participaciones	-	-	-	-	-	-
h2) Aportaciones	-	-	-	-	-	-
h3) Convenios	-	-	-	-	-	-
I. Deuda Pública (I=i1+i2+i3+i4+i5+i6+i7)	-	-	-	-	-	-
i1) Amortización de la Deuda Pública	-	-	-	-	-	-
i2) Intereses de la Deuda Pública	-	-	-	-	-	-
i3) Comisiones de la Deuda Pública	-	-	-	-	-	-
i4) Gastos de la Deuda Pública	-	-	-	-	-	-
i5) Costo por Coberturas	-	-	-	-	-	-
i6) Apoyos Financieros	-	-	-	-	-	-
i7) Adeudos de Ejercicios Fiscales Anteriores (ADEFAS)	-	-	-	-	-	-
II. Gasto Etiquetado (II=A+B+C+D+E+F+G+H+I)	65,845,654.00	-	65,845,654.00	23,329,092.60	23,329,092.60	42,516,561.40
A. Servicios Personales (A=A1+A2+A3+A4+A5+A6+A7)	1,448,880.00	-	1,448,880.00	-	-	1,448,880.00
a1) Remuneraciones al Personal de Carácter Permanente	1,335,192.00	-	1,335,192.00	-	-	1,335,192.00
a2) Remuneraciones al Personal de Carácter Transitorio	-	-	-	-	-	-
a3) Remuneraciones Adicionales y Especiales	113,688.00	-	113,688.00	-	-	113,688.00
a4) Seguridad Social	-	-	-	-	-	-
a5) Otras Prestaciones Sociales y Económicas	-	-	-	-	-	-
a6) Previsiones	-	-	-	-	-	-
a7) Pago de Estímulos a Servidores Públicos	-	-	-	-	-	-
B. Materiales y Suministros (B=b1+b2+b3+b4+b5+b6+b7+b8+b9)	-	-	-	-	-	-
b1) Materiales de Administración, Emisión de Documentos y Artículos Oficiales	-	-	-	-	-	-
b2) Alimentos y Utensilios	-	-	-	-	-	-
b3) Materias Primas y Materiales de Producción y Comercialización	-	-	-	-	-	-
b4) Materiales y Artículos de Construcción y de Reparación	-	-	-	-	-	-
b5) Productos Químicos, Farmacéuticos y de Laboratorio	-	-	-	-	-	-
b6) Combustibles, Lubricantes y Aditivos	-	-	-	-	-	-
b7) Vestuario, Blancos, Prendas de Protección y Artículos Deportivos	-	-	-	-	-	-
b8) Materiales y Suministros Para Seguridad	-	-	-	-	-	-
b9) Herramientas, Refacciones y Accesorios Menores	-	-	-	-	-	-
C. Servicios Generales (C=c1+c2+c3+c4+c5+c6+c7+c8+c9)	1,133,696.00	981,360.00	2,115,056.00	1,825,052.30	1,825,052.30	290,003.70
c1) Servicios Básicos	1,050,000.00	-	1,050,000.00	825,592.30	825,592.30	224,407.70
c2) Servicios de Arrendamiento	-	-	-	-	-	-
c3) Servicios Profesionales, Científicos, Técnicos y Otros Servicios	-	981,360.00	981,360.00	981,360.00	981,360.00	-

c4) Servicios Financieros, Bancarios y Comerciales							
c5) Servicios de Instalación, Reparación, Mantenimiento y Conservación							
c6) Servicios de Comunicación Social y Publicidad							
c7) Servicios de Traslado y Viáticos							
c8) Servicios Oficiales							
c9) Otros Servicios Generales	83,696.00	-	83,696.00	18,100.00	18,100.00	65,596.00	
D. Transferencias, Asignaciones, Subsidios y Otras Ayudas (D=d1+d2+d3+d4+d5+d6+d7+d8+d9)	760,000.00	855,636.82	1,615,636.82	985,703.99	985,703.99	629,932.83	
d1) Transferencias Internas y Asignaciones al Sector Público							
d2) Transferencias al Resto del Sector Público							
d3) Subsidios y Subvenciones	760,000.00	139,904.05	899,904.05	269,971.22	269,971.22	629,932.83	
d4) Ayudas Sociales		715,732.77	715,732.77	715,732.77	715,732.77	-	
d5) Pensiones y Jubilaciones							
d6) Transferencias a Fideicomisos, Mandatos y Otros Análogos							
d7) Transferencias a la Seguridad Social							
d8) Donativos							
d9) Transferencias al Exterior							
E. Bienes Muebles, Inmuebles e Intangibles (E=e1+e2+e3+e4+e5+e6+e7+e8+e9)							
e1) Mobiliario y Equipo de Administración							
e2) Mobiliario y Equipo Educativo y Recreativo							
e3) Equipo e Instrumental Médico y de Laboratorio							
e4) Vehículos y Equipo de Transporte							
e5) Equipo de Defensa y Seguridad							
e6) Maquinaria, Otros Equipos y Herramientas							
e7) Activos Biológicos							
e8) Bienes Inmuebles							
e9) Activos Intangibles							
F. Inversión Pública (F=f1+f2+f3)	62,503,078.00	-	60,666,081.18	20,518,336.31	20,518,336.31	40,147,744.87	
f1) Obra Pública en Bienes de Dominio Público	62,503,078.00	-	60,666,081.18	20,518,336.31	20,518,336.31	40,147,744.87	
f2) Obra Pública en Bienes Propios							
f3) Proyectos Productivos y Acciones de Fomento							
G. Inversiones Financieras y Otras Provisiones (G=g1+g2+g3+g4+g5+g6+g7)							
g1) Inversiones Para el Fomento de Actividades Productivas							
g2) Acciones y Participaciones de Capital							
g3) Compra de Títulos y Valores							
g4) Concesión de Préstamos							
g5) Inversiones en Fideicomisos, Mandatos y Otros Análogos							
Fideicomiso de Desastres Naturales (Informativo)							
g6) Otras Inversiones Financieras							
g7) Provisiones para Contingencias y Otras Erogaciones Especiales							
H. Participaciones y Aportaciones (H=h1+h2+h3)							
h1) Participaciones							
h2) Aportaciones							
h3) Convenios							
I. Deuda Pública (I=i1+i2+i3+i4+i5+i6+i7)							
i1) Amortización de la Deuda Pública							
i2) Intereses de la Deuda Pública							
i3) Comisiones de la Deuda Pública							
i4) Gastos de la Deuda Pública							
i5) Costo por Coberturas							
i6) Apoyos Financieros							
i7) Adeudos de Ejercicios Fiscales Anteriores (ADEFAS)							
III. Total de Egresos (III = I + II)	111,703,376.00	1,618,307.55	113,321,683.55	60,427,319.76	57,743,288.10	52,894,363.79	

BAJO PROTESTA DE DECIR VERDAD DECLARAMOS QUE LOS DATOS ANOTADOS EN EL FORMULARIO SON CORRECTOS Y SON RESPONSABLES DEL EMISOR

LIC. EDUARDO ROMERO ROMERO
PRESIDENTE MUNICIPAL CONSTITUCIONAL



PRESIDENCIA
MUNICIPAL
PAHUATLÁN, PUEBLA
2021-2024

C.P. YADIRA CANDELARIO MENDOZA
TESORERA MUNICIPAL



TESORERIA
MUNICIPAL
PAHUATLÁN DE VALLE,
PUEBLA
2021-2024

LIC. MIGUEL ANGEL LOPEZ CORTEZ
CONTADOR MUNICIPAL

CONTRALORIA
MUNICIPAL
PAHUATLÁN, PUEBLA
2021-2024



MUNICIPIO DE PAHUATLÁN (a)

Estado Analítico del Ejercicio del Presupuesto de Egresos Detallado - LDF
Clasificación Administrativa

Del 1 de Enero al 30 de Septiembre de 2023 (b)

(PESOS)

Concepto	Egresos					Subejercicio
	Aprobado (d)	Ampliaciones/ (Reducciones)	Modificado	Devengado	Pagado	
I. Gasto No Etiquetado (I=A+B+C+D+E+F+G+H)	45,857,722.00	1,719,397.55	47,577,119.55	37,098,227.16	34,414,195.50	10,478,892.39
PRESIDENCIA	7,174,799.00	-919,132.34	6,255,666.66	5,312,453.89	5,312,453.89	902,076.17
TESORERIA	6,355,303.00	-251,753.83	6,103,549.17	3,275,684.14	3,218,562.26	2,827,865.03
RECURSOS MATERIALES	1,379,431.00	-6,219.15	1,373,211.85	1,125,330.56	1,100,192.57	247,881.29
SEGURIDAD PUBLICA	6,654,400.00	-6,427.00	6,647,973.00	5,094,167.37	5,089,699.98	1,553,805.63
CONTRALORIA	662,880.00	84,491.24	747,371.24	626,699.35	626,699.35	120,671.89
SECRETARIA GENERAL	1,250,687.00	23,960.50	1,274,647.50	755,245.96	755,245.96	519,401.54
DIF MUNICIPAL	4,596,900.00	-16,067.00	4,580,833.00	3,028,005.33	3,027,170.13	1,552,827.67
OBRA PUBLICA	977,582.00	0.00	977,582.00	464,782.80	464,782.80	512,799.20
DIRECCION DE TURISMO	5,857,336.00	2,015,567.25	7,872,903.25	7,516,880.11	5,206,738.31	356,023.14
JUNTAS AUXILIARES	2,731,200.00	-832,560.06	1,898,639.94	1,898,639.94	1,773,639.94	-
RANCHERIAS	865,000.00	-312,467.93	552,532.07	327,348.00	282,348.00	225,184.07
ECOLOGIA	118,000.00	0.00	118,000.00	0.00	0.00	118,000.00
DESARROLLO RURAL	240,000.00	0.00	240,000.00	180,185.13	180,185.13	59,814.87
DESARROLLO ECONOMICO	136,150.00	40,369.00	176,519.00	176,519.00	176,519.00	-
JUEZ CONCILIADOR	472,300.00	0.00	472,300.00	337,610.60	337,610.60	134,689.40
SERVICIOS PUBLICOS	3,612,000.00	0.00	3,612,000.00	2,719,390.22	2,719,390.22	892,609.78
REGISTRO CIVIL	222,000.00	0.00	222,000.00	156,806.50	156,806.50	65,193.50
PROTECCION CIVIL	399,200.00	6,427.00	405,627.00	295,839.10	295,839.10	109,787.90
COMUNICACION SOCIAL	340,250.00	0.00	340,250.00	256,522.09	256,522.09	83,727.91
DIRECCION DE SALUD	550,100.00	-35,500.00	514,600.00	334,597.50	334,597.50	180,002.50
DIRECCION DE EDUCACION, CULTURA Y DEPORTE	1,262,204.00	381,771.81	1,643,975.81	1,627,444.91	1,552,254.11	16,530.90
COMITE COMUNITARIO SAN PABLO	-	1,546,938.06	1,546,938.06	1,546,938.06	1,546,938.06	-
II. Gasto Etiquetado (II=A+B+C+D+E+F+G+H)	65,845,654.00	-	65,845,654.00	23,329,092.60	23,329,092.60	42,516,561.40
PRESIDENCIA	-	-	-	-	-	-
TESORERIA	-	-	-	-	-	-
RECURSOS MATERIALES	-	-	-	-	-	-
SEGURIDAD PUBLICA	-	-	-	-	-	-
CONTRALORIA	-	-	-	-	-	-
SECRETARIA GENERAL	-	-	-	-	-	-
DIF MUNICIPAL	-	-	-	-	-	-
OBRA PUBLICA	65,845,654.00	-	65,845,654.00	23,329,092.60	23,329,092.60	42,516,561.40
DIRECCION DE TURISMO	-	-	-	-	-	-
JUNTAS AUXILIARES	-	-	-	-	-	-
RANCHERIAS	-	-	-	-	-	-
ECOLOGIA	-	-	-	-	-	-
DESARROLLO RURAL	-	-	-	-	-	-
DESARROLLO ECONOMICO	-	-	-	-	-	-
JUEZ CONCILIADOR	-	-	-	-	-	-
SERVICIOS PUBLICOS	-	-	-	-	-	-
REGISTRO CIVIL	-	-	-	-	-	-
PROTECCION CIVIL	-	-	-	-	-	-
COMUNICACION SOCIAL	-	-	-	-	-	-
DIRECCION DE SALUD	-	-	-	-	-	-
DIRECCION DE EDUCACION, CULTURA Y DEPORTE	-	-	-	-	-	-
COMITE COMUNITARIO SAN PABLO	-	-	-	-	-	-
Total de Egresos	111,703,376.00	1,719,397.55	113,422,773.55	60,427,319.76	57,743,288.10	52,995,453.79

BAJO PROTESTA DE DECIR VERDAD DECLARAMOS QUE LOS DATOS ANOTADOS EN EL FORMATO SON CORRECTOS Y SON RESPONSABLES DEL EMISOR


LIC. EDUARDO ROMERO ROMERO
PRESIDENTE MUNICIPAL CONSTITUCIONAL


C.P. YADIRA MENDOZA CANDELARIO
TESORERA MUNICIPAL


LIC. MIGUEL ÁNGEL LÓPEZ CORTÉS
CONTRALOR MUNICIPAL

**PRESIDENCIA
MUNICIPAL
PAHUATLÁN, PUEBLA
2021-2024**

**TESORERIA
MUNICIPAL
PAHUATLÁN DE VALLE,
PUEBLA
2021-2024**

**CONTRALORIA
MUNICIPAL
PAHUATLÁN, PUEBLA
2021-2024**


MUNICIPIO DE PAHUATLAN (a)



Concepto	Egresos					Subejercicio
	Aprobado	Ampliaciones/ (Reducciones)	Modificado	Devengado	Pagado	
I. Gasto No Etiquetado (I=A+B+C+D)						
A. Gobierno (A=a1+a2+a3+a4+a5+a6+a7+a8)						
a1) Legislación						
a2) Justicia						
a3) Coordinación de la Política de Gobierno						
a4) Relaciones Exteriores						
a5) Asuntos Financieros y Hacendarios						
a6) Seguridad Nacional						
a7) Asuntos de Orden Público y de Seguridad Interior						
a8) Otros Servicios Generales						
B. Desarrollo Social (B=b1+b2+b3+b4+b5+b6+b7)						
b1) Protección Ambiental						
b2) Vivienda y Servicios a la Comunidad						
b3) Salud						
b4) Recreación, Cultura y Otras Manifestaciones Sociales						
b5) Educación						
b6) Protección Social						
b7) Otros Asuntos Sociales						
C. Desarrollo Económico (C=c1+c2+c3+c4+c5+c6+c7+c8+c9)						
c1) Asuntos Económicos, Comerciales y Laborales en General						
c2) Agropecuaria, Silvicultura, Pesca y Caza						
c3) Combustibles y Energía						
c4) Minería, Manufacturas y Construcción						
c5) Transporte						
c6) Comunicaciones						
c7) Turismo						
c8) Ciencia, Tecnología e Innovación						
c9) Otras Industrias y Otros Asuntos Económicos						
D. Otras No Clasificadas en Funciones Anteriores						
Deuda						
d2) Transferencias, Participaciones y Aportaciones Entre Diferentes Niveles y Ordenes de Gobierno						
d3) Saneamiento del Sistema Financiero						
d4) Adeudos de Ejercicios Fiscales Anteriores						
II. Gasto Etiquetado (II=A+B+C+D)						
A. Gobierno (A=a1+a2+a3+a4+a5+a6+a7+a8)						
a1) Legislación						
a2) Justicia						
a3) Coordinación de la Política de Gobierno						
a4) Relaciones Exteriores						
a5) Asuntos Financieros y Hacendarios						

<p>a6) Seguridad Nacional</p> <p>a7) Asuntos de Orden Público y de Seguridad Interior</p> <p>a8) Otros Servicios Generales</p> <p>B. Desarrollo Social (B=b1+b2+b3+b4+b5+b6+b7)</p> <p>b1) Protección Ambiental</p> <p>b2) Vivienda y Servicios a la Comunidad</p> <p>b3) Salud</p> <p>b4) Recreación, Cultura y Otras Manifestaciones Sociales</p> <p>b5) Educación</p> <p>b6) Protección Social</p> <p>b7) Otros Asuntos Sociales</p> <p>C. Desarrollo Económico (C=c1+c2+c3+c4+c5+c6+c7+c8+c9)</p> <p>c1) Asuntos Económicos, Comerciales y Laborales en General</p> <p>c2) Agropecuaria, Silvicultura, Pesca y Caza</p> <p>c3) Combustibles y Energía</p> <p>c4) Minería, Manufacturas y Construcción</p> <p>c5) Transporte</p> <p>c6) Comunicaciones</p> <p>c7) Turismo</p> <p>c8) Ciencia, Tecnología e Innovación</p> <p>c9) Otras Industrias y Otros Asuntos Económicos</p> <p>(D=d1+d2+d3+d4)</p> <p>d1) Transacciones de la Deuda Pública / Costo Financiero de la Deuda</p> <p>d2) Transferencias, Participaciones y Aportaciones Entre Diferentes Niveles y Ordenes de Gobierno</p> <p>d3) Saneamiento del Sistema Financiero</p> <p>d4) Adeudos de Ejercicios Fiscales Anteriores</p>	<p>65,845,654.00</p> <p>65,845,654.00</p>	<p>-</p> <p>-</p>	<p>65,845,654.00</p> <p>65,845,654.00</p>	<p>23,329,092.60</p> <p>23,329,092.60</p>	<p>23,329,092.60</p> <p>23,329,092.60</p>	<p>-</p> <p>-</p>	<p>42,516,561.40</p> <p>42,516,561.40</p>
<p>III. Total de Egresos (III = I + II)</p>	<p>111,703,376.00</p>	<p>1,719,397.55</p>	<p>113,422,773.55</p>	<p>60,427,319.76</p>	<p>57,743,288.10</p>	<p>-</p>	<p>52,995,453.79</p>

BAJO PROTESTA DE DECIR VERDAD DECLARAMOS QUE LOS DATOS ANOTADOS EN EL FORMATO SON CORRECTOS Y SON RESPONSABLES DEL EMISOR



LIC. EDUARDO ROMERO ROMERO
PRESIDENTE MUNICIPAL CONSTITUCIONAL
MUNICIPAL
PAHUATLÁN, PUEBLA
2021-2024

[Handwritten signature]

C.P. YADIRA MENDOZA CANDELARIO
TESORERA MUNICIPAL
MUNICIPAL
PAHUATLÁN DE VALLE,
PUEBLA
2021-2024



[Handwritten signature]

LIC. MIGUEL ANGEL LÓPEZ CORTÉZ
CONTRALOR MUNICIPAL
MUNICIPAL
PAHUATLÁN, PUEBLA
2021-2024

CONTRALORIA
MUNICIPAL
PAHUATLÁN, PUEBLA
2021-2024

MUNICIPIO DE PAHUATLAN

Estado Analítico del Ejercicio del Presupuesto de Egresos Detallado - LDF Clasificación de Servicios Personales por Categoría
Del 1 de enero al 30 de Septiembre de 2023
(PESOS)



Transformando con dignidad y amor

Concepto	Egresos					Subejercicio
	Aprobado	Ampliaciones/ (Reducciones)	Modificado	Devengado	Pagado	
Gasto No Etiquetado	19,120,696.00	376,079.27	19,496,775.27	15,211,857.17	15,211,857.17	4,284,918.10
Personal Administrativo y de Servicio Público	15,034,696.00	376,079.27	15,410,775.27	12,127,967.95	12,127,967.95	3,282,807.32
Magisterio	-	-	-	-	-	-
Servicios de Salud	-	-	-	-	-	-
Personal Administrativo	-	-	-	-	-	-
Personal Médico, Paramédico y afin	-	-	-	-	-	-
Seguridad Pública	4,086,000.00	-	4,086,000.00	3,083,889.22	3,083,889.22	1,002,110.78
Gastos asociados a la implementación de nuevas leyes federales o reformas a las mismas	-	-	-	-	-	-
Nombre del Programa o Ley 1	-	-	-	-	-	-
Nombre del Programa o Ley 2	-	-	-	-	-	-
Sentencias laborales definitivas	-	-	-	-	-	-
Gasto Etiquetado	1,448,880.00	-	1,448,880.00	-	-	1,448,880.00
Personal Administrativo y de Servicio Público	-	-	-	-	-	-
Magisterio	-	-	-	-	-	-
Servicios de Salud	-	-	-	-	-	-
Personal Administrativo	-	-	-	-	-	-
Personal Médico, Paramédico y afin	-	-	-	-	-	-
Seguridad Pública	1,448,880.00	-	1,448,880.00	-	-	1,448,880.00
Gastos asociados a la implementación de nuevas leyes federales o reformas a las mismas	-	-	-	-	-	-
Nombre del Programa o Ley 1	-	-	-	-	-	-
Nombre del Programa o Ley 2	-	-	-	-	-	-
Sentencias laborales definitivas	-	-	-	-	-	-
Total del Gasto en Servicios Personales	20,569,576.00	376,079.27	20,945,655.27	15,211,857.17	15,211,857.17	5,733,798.10

BAJO PROTESTA DE DECIR VERDAD DECLARAMOS QUE LOS DATOS ANOTADOS EN EL FORMATO SON CORRECTOS Y SON RESPONSABLES DEL EMISOR


LIC. EDUARDO ROMERO ROMERO
PRESIDENTE MUNICIPAL CONSTITUCIONAL


C.P. YADIRA CANDESA RIO MENDOZA
TESORERA MUNICIPAL


LIC MIGUEL ANGEL FORTIZ CORTEZ
CONTRALOR MUNICIPAL


PRESIDENCIA MUNICIPAL
PAHUATLAN, PUEBLA
2021-2024


CONTRALORIA MUNICIPAL
PAHUATLAN, PUEBLA
2021-2024