



CLAVE: 25/07  
 ENTIDAD FISCALIZADA: Pahuatán  
 AÑO: 2021

FECHA DE APROBACIÓN

HOJA: DE:

**PROGRAMA PRESUPUESTARIO**

Nombre del Programa	Transferencias Anuales	
Unidad(es) Responsable(s)	Tesorería, Egresos, Juntas Auxiliares	
Costo Total del Programa		
Fuente de Financiamiento	RECURSOS PROPIOS	PARTICIPACIONES
Monto Específico	\$1,041,000.00	\$3,754,800.00

CLASIFICACIÓN FUNCIONAL DEL GASTO	
CLASIFICACIÓN	CONCEPTO
Finalidad	4. Otras no clasificadas en funciones anteriores
Función	4.2. Transferencias, participaciones y aportaciones entre diferentes niveles y órdenes de gobierno
Subfunción	4.2.3 Aportaciones entre Diferentes Niveles y Ordenes de Gobierno
Sub/Subfunción	

DATOS DE VINCULACIÓN AL PLAN ESTATAL DE DESARROLLO

Especial. Gobierno Democrático, Innovador y Transparente

DATOS DE VINCULACIÓN AL PLAN MUNICIPAL DE DESARROLLO (EJES, ESTRATEGIAS U OBJETIVOS GENERALES)

Eje 5: Gobierno Eficaz, Eficiente y Transparente

NIVEL INMEDIATO INFERIOR (OBJETIVO O LÍNEA ESTRATÉGICA)

Enriquecer a la administración pública municipal como profesional, eficiente, honesta y se caracterice por la transparencia y rendición de cuentas de manera oportuna

FIN

RESUMEN NARRATIVO	Utilizar de manera adecuada el recurso y distribuir de manera eficaz y eficiente el mismo a las juntas auxiliares y comunidades del municipio procurando que se utilice de manera correcta en las principales necesidades.
-------------------	----------------------------------------------------------------------------------------------------------------------------------------------------------------------------------------------------------------------------

Indicador

NOMBRE	Porcentaje de comunidades que reciben sus participaciones anualmente		
DIMENSIÓN A MEDIR	Eficacia	FRECUENCIA DE MEDICIÓN	Anual
TIPO DE INDICADOR	Estratégico	TIPO DE FÓRMULA	Porcentaje
	MÉTODO DE CÁLCULO		(v1/v2)*100
	COMPORTAMIENTO DEL INDICADOR HACIA LA META		Regular
	LÍNEA BASE		BETA DEL INDICADOR
	20	2020	100
	VALOR	AÑO	

VARIABLES	NOMBRE	UNIDAD DE MEDIDA	CALENDARIO - PROGRAMADO												TOTAL	META PROGRAMADA EN EL AÑO				
			PROGRAMADO	ENE	FEB	MAR	ABR	MAY	JUN	JUL	AGO	SEP	OCT	NOV			DIC			
VARIABLE 1	Comunidades que reciben participaciones	Comunidades	PROGRAMADO VARIABLE 1															20	20	100.00%
VARIABLE 2	Comunidades pertenecientes al municipio	Comunidades	PROGRAMADO VARIABLE 2															20	20	

VARIABLES	NOMBRE	UNIDAD DE MEDIDA	CALENDARIO - PROGRAMADO												TOTAL	RESULTADO ALCANZADO EN EL AÑO				
			REALIZADO	ENE	FEB	MAR	ABR	MAY	JUN	JUL	AGO	SEP	OCT	NOV			DIC			
VARIABLE 1	Comunidades que reciben participaciones	Comunidades	REALIZADO VARIABLE 1																	#¡VALOR!
VARIABLE 2	Comunidades pertenecientes al municipio	Comunidades	REALIZADO VARIABLE 2															20	20	

CUMPLIMIENTO FINAL

Explicaciones y causas de las variaciones al cumplimiento de la programación, ¿ Por qué no se cumplió o por que se supero considerablemente lo programado?

PROPOSITO

RESUMEN NARRATIVO	Las juntas auxiliares reciben sus participaciones para ocuparlas en acciones alineadas al plan municipal de desarrollo.
-------------------	-------------------------------------------------------------------------------------------------------------------------

Indicador

NOMBRE	Porcentaje de juntas auxiliares que reciben sus participaciones mensualmente		
DIMENSIÓN A MEDIR	Eficacia	FRECUENCIA DE MEDICIÓN	Mensual
TIPO DE INDICADOR	Estratégico	TIPO DE FÓRMULA	Porcentaje
	MÉTODO DE CÁLCULO		(v1/v2)*100
	COMPORTAMIENTO DEL INDICADOR HACIA LA META		Regular
	LÍNEA BASE		BETA DEL INDICADOR
	10	2019	100.0
	VALOR	AÑO	

VARIABLES	NOMBRE	UNIDAD DE MEDIDA	CALENDARIO - PROGRAMADO												TOTAL	META PROGRAMADA EN EL AÑO				
			PROGRAMADO	ENE	FEB	MAR	ABR	MAY	JUN	JUL	AGO	SEP	OCT	NOV			DIC			
VARIABLE 1	Juntas auxiliares que reciben participaciones	Juntas auxiliares	PROGRAMADO VARIABLE 1	10	10	10	10	10	10	10	10	10	10	10	10	10	10	10	120	100.00%
VARIABLE 2	Juntas auxiliares pertenecientes al municipio	Juntas auxiliares	PROGRAMADO VARIABLE 2	10	10	10	10	10	10	10	10	10	10	10	10	10	10	120	120	

LOGOTIPO DE LA ENTIDAD FISCALIZADA

CLAVE: 25/07  
 ENTIDAD FISCALIZADA: Pahuatlán  
 AÑO: 2021

FECHA DE APROBACIÓN

HOJA: DE:

**PROGRAMA PRESUPUESTARIO**

Nombre del Programa: Transferencias Anuales  
 Unidad(es) Responsable(s): Tesorería, Egresos, Juntas Auxiliares  
 Costo Total del Programa:

**REALIZADO**

VARIABLES	NOMBRE	UNIDAD DE MEDIDA	CALENDARIO - PROGRAMADO												TOTAL	RESULTADO ALCANZADO EN EL AÑO	
			REALIZADO	ENE	FEB	MAR	ABR	MAY	JUN	JUL	AGO	SEP	OCT	NOV			DIC
VARIABLE 1	Juntas auxiliares que reciben participaciones	Juntas auxiliares	REALIZADO VARIABLE 1														
VARIABLE 2	Juntas auxiliares pertenecientes al municipio	Juntas auxiliares	REALIZADO VARIABLE 2	10	10	10	10	10	10	10	10	10	10	10	10	10	120

CUMPLIMIENTO FINAL

Explicaciones y causas de las variaciones al cumplimiento de la programación, ¿Por qué no se cumplió o por que se supero considerablemente lo programado?

**COMPONENTES**

COMPONENTE 1 RESUMEN NARRATIVO	Acciones de ayudas sociales realizadas
--------------------------------	----------------------------------------

**Indicador**

NOMBRE	Porcentaje de ayudas otorgadas		
DIMENSION A MEDIR	Eficacia	FRECUENCIA DE MEDICIÓN	Mensual
MÉTODO DE CALCULO	(v1/v2)*100		
TIPO DE INDICADOR	Estratégico	TIPO DE FÓRMULA	Porcentaje
COMPORTAMIENTO DEL INDICADOR HACIA LA META	Regular		
LINEA BASE		META DEL INDICADOR	
VALOR	12	AÑO	2020
			100.00

**PROGRAMADO**

VARIABLES	NOMBRE	UNIDAD DE MEDIDA	CALENDARIO - PROGRAMADO												TOTAL	META PROGRAMADA EN EL AÑO	
			PROGRAMADO	ENE	FEB	MAR	ABR	MAY	JUN	JUL	AGO	SEP	OCT	NOV			DIC
VARIABLE 1	Número de acciones realizadas	Acciones	PROGRAMADO VARIABLE 1	1	1	1	1	1	1	1	1	1	1	1	1	1	12
VARIABLE 2	Número de acciones proyectadas	Acciones	PROGRAMADO VARIABLE 2	1	1	1	1	1	1	1	1	1	1	1	1	1	12

**REALIZADO**

VARIABLES	NOMBRE	UNIDAD DE MEDIDA	CALENDARIO - PROGRAMADO												TOTAL	RESULTADO ALCANZADO EN EL AÑO	
			REALIZADO	ENE	FEB	MAR	ABR	MAY	JUN	JUL	AGO	SEP	OCT	NOV			DIC
VARIABLE 1	Número de acciones realizadas	Acciones	REALIZADO VARIABLE 1														
VARIABLE 2	Número de acciones proyectadas	Acciones	REALIZADO VARIABLE 2	1	1	1	1	1	1	1	1	1	1	1	1	1	12

CUMPLIMIENTO FINAL

Explicaciones y causas de las variaciones al cumplimiento de la programación, ¿Por qué no se cumplió o por que se supero considerablemente lo programado?

COMPONENTE 2 RESUMEN NARRATIVO	Acciones de descuento de agua realizadas
--------------------------------	------------------------------------------

**Indicador**

NOMBRE	Porcentaje de acciones de descuento ejecutadas		
DIMENSION A MEDIR	Eficacia	FRECUENCIA DE MEDICIÓN	Mensual
MÉTODO DE CALCULO	(v1/v2)*100		
TIPO DE INDICADOR	Estratégico	TIPO DE FÓRMULA	Porcentaje
COMPORTAMIENTO DEL INDICADOR HACIA LA META	Regular		
LINEA BASE		META DEL INDICADOR	
VALOR	12	AÑO	2020
			100

**PROGRAMADO**

VARIABLES	NOMBRE	UNIDAD DE MEDIDA	CALENDARIO - PROGRAMADO												TOTAL	META PROGRAMADA EN EL AÑO	
			PROGRAMADO	ENE	FEB	MAR	ABR	MAY	JUN	JUL	AGO	SEP	OCT	NOV			DIC
VARIABLE 1	Número de acciones ejecutadas	Acciones	PROGRAMADO VARIABLE 1	1	1	1	1	1	1	1	1	1	1	1	1	1	12
VARIABLE 2	Número de acciones consideradas	Acciones	PROGRAMADO VARIABLE 2	1	1	1	1	1	1	1	1	1	1	1	1	1	12

**REALIZADO**

VARIABLES	NOMBRE	UNIDAD DE MEDIDA	CALENDARIO - PROGRAMADO												TOTAL	RESULTADO ALCANZADO EN EL AÑO	
			REALIZADO	ENE	FEB	MAR	ABR	MAY	JUN	JUL	AGO	SEP	OCT	NOV			DIC
VARIABLE 1	Número de acciones ejecutadas	Acciones	REALIZADO VARIABLE 1														
VARIABLE 2	Número de acciones consideradas	Acciones	REALIZADO VARIABLE 2	1	1	1	1	1	1	1	1	1	1	1	1	1	12

CUMPLIMIENTO FINAL

Explicaciones y causas de las variaciones al cumplimiento de la programación, ¿Por qué no se cumplió o por que se supero considerablemente lo programado?

COMPONENTE 3 RESUMEN NARRATIVO	Acciones de descuento predial realizadas
--------------------------------	------------------------------------------

**Indicador**

NOMBRE	Porcentaje de Acciones de descuento ejecutadas		
--------	------------------------------------------------	--	--



LOGOTIPO DE LA ENTIDAD FISCALIZADA

CLAVE: 25/07  
 ENTIDAD FISCALIZADA: Pahuatlán  
 AÑO: 2021

FECHA DE APROBACIÓN

HOJA: DE:

**PROGRAMA PRESUPUESTARIO**

Nombre del Programa: Transferencias Anuales  
 Unidad(es) Responsable(s): Tesorería, Egresos, Juntas Auxiliares  
 Costo Total del Programa:

DIMENSION A MEDIR	Eficacia	FRECUENCIA DE MEDICIÓN	Mensual	MÉTODO DE CALCULO	(v1N2)*100
TIPO DE INDICADOR	Estratégico	TIPO DE FÓRMULA	Porcentaje	COMPORTAMIENTO DEL INDICADOR HACIA LA META	Regular
LINEA BASE			META DEL INDICADOR		
VALOR			AÑO		
12			2020		
			100		

VARIABLES	NOMBRE	UNIDAD DE MEDIDA	CALENDARIO - PROGRAMADO												TOTAL	META PROGRAMADA EN EL AÑO			
			PROGRAMADO	ENE	FEB	MAR	ABR	MAY	JUN	JUL	AGO	SEP	OCT	NOV			DIC		
VARIABLE 1	Número de acciones de descuento ejecutadas	Acciones	PROGRAMADO VARIABLE 1	1	1	1	1	1	1	1	1	1	1	1	1	1	1	12	100.00%
VARIABLE 2	Número de acciones de descuento proyectadas	Acciones	PROGRAMADO VARIABLE 2	1	1	1	1	1	1	1	1	1	1	1	1	1	1	12	

VARIABLES	NOMBRE	UNIDAD DE MEDIDA	CALENDARIO - PROGRAMADO												TOTAL	RESULTADO ALCANZADO EN EL AÑO			
			REALIZADO	ENE	FEB	MAR	ABR	MAY	JUN	JUL	AGO	SEP	OCT	NOV			DIC		
VARIABLE 1	Número de acciones de descuento ejecutadas	Acciones	REALIZADO VARIABLE 1																#(VALOR)
VARIABLE 2	Número de acciones de descuento proyectadas	Acciones	REALIZADO VARIABLE 2	1	1	1	1	1	1	1	1	1	1	1	1	1	1	12	

CUMPLIMIENTO FINAL

Explicaciones y causas de las variaciones al cumplimiento de la programación, ¿ Por qué no se cumplió o por que se supero considerablemente lo programado?

COMPONENTE 4 RESUMEN NARRATIVO

**Indicador**

NOMBRE					
DIMENSION A MEDIR		FRECUENCIA DE MEDICIÓN		MÉTODO DE CALCULO	
TIPO DE INDICADOR		TIPO DE FÓRMULA		COMPORTAMIENTO DEL INDICADOR HACIA LA META	
LINEA BASE			META DEL INDICADOR		
VALOR			AÑO		

VARIABLES	NOMBRE	UNIDAD DE MEDIDA	CALENDARIO - PROGRAMADO												TOTAL	META PROGRAMADA EN EL AÑO			
			PROGRAMADO	ENE	FEB	MAR	ABR	MAY	JUN	JUL	AGO	SEP	OCT	NOV			DIC		
VARIABLE 1			PROGRAMADO VARIABLE 1																FALSO
VARIABLE 2			PROGRAMADO VARIABLE 2																

VARIABLES	NOMBRE	UNIDAD DE MEDIDA	CALENDARIO - PROGRAMADO												TOTAL	PROCENTAJE PROGRAMADO EN EL AÑO			
			REALIZADO	ENE	FEB	MAR	ABR	MAY	JUN	JUL	AGO	SEP	OCT	NOV			DIC		
VARIABLE 1			REALIZADO VARIABLE 1																FALSO
VARIABLE 2			REALIZADO VARIABLE 2																

CUMPLIMIENTO FINAL

Explicaciones y causas de las variaciones al cumplimiento de la programación, ¿ Por qué no se cumplió o por que se supero considerablemente lo programado?

COMPONENTE 5 RESUMEN NARRATIVO

**Indicador**

NOMBRE					
DIMENSION A MEDIR		FRECUENCIA DE MEDICIÓN		MÉTODO DE CALCULO	
TIPO DE INDICADOR		TIPO DE FÓRMULA		COMPORTAMIENTO DEL INDICADOR HACIA LA META	
LINEA BASE			META DEL INDICADOR		
VALOR			AÑO		

VARIABLES	NOMBRE	UNIDAD DE MEDIDA	CALENDARIO - PROGRAMADO												TOTAL	META PROGRAMADA EN EL AÑO			
			PROGRAMADO	ENE	FEB	MAR	ABR	MAY	JUN	JUL	AGO	SEP	OCT	NOV			DIC		
VARIABLE 1			PROGRAMADO VARIABLE 1																FALSO
VARIABLE 2			PROGRAMADO VARIABLE 2																

VARIABLES	NOMBRE	UNIDAD DE MEDIDA	CALENDARIO - PROGRAMADO												TOTAL	PROCENTAJE PROGRAMADO EN EL AÑO			
			REALIZADO	ENE	FEB	MAR	ABR	MAY	JUN	JUL	AGO	SEP	OCT	NOV			DIC		
VARIABLE 1			REALIZADO VARIABLE 1																FALSO
VARIABLE 2			REALIZADO VARIABLE 2																

CUMPLIMIENTO FINAL

Explicaciones y causas de las variaciones al cumplimiento de la programación, ¿ Por qué no se cumplió o por que se supero considerablemente lo programado?



LOGOTIPO DE LA ENTIDAD FISCALIZADA

CLAVE: 25/07  
 ENTIDAD FISCALIZADA: Pahuatlán  
 AÑO: 2021

FECHA DE APROBACIÓN

HOJA: DE:

PROGRAMA PRESUPUESTARIO

Nombre del Programa: Transferencias Anuales  
 Unidad(es) Responsable(s): Tesorería, Egresos, Juntas Auxiliares  
 Costo Total del Programa:

COMPONENTE	DESCRIPCIÓN	UNIDAD DE MEDIDA	CALENDARIO												TOTAL	PORCENTAJE DE CUMPLIMIENTO DE LA ACTIVIDAD		
			PROGRAMADO / REALIZADO	ENE	FEB	MAR	ABR	MAY	JUN	JUL	AGO	SEP	OCT	NOV			DIC	
C1. Acciones de ayudas sociales realizadas	1 Dar apoyos económicos y en especie a personas de escasos recursos	Apoyos	PROGRAMADO	35	35	35	35	35	35	35	35	35	35	35	35	35	420	25%
			REALIZADO															
	2 Dar apoyos económicos y en especie a comités de las juntas auxiliares y rancherías	Apoyos	PROGRAMADO	4	4	4	4	4	4	4	4	4	4	4	4	4	48	0%
			REALIZADO										0	0	0	0	0	
	3			PROGRAMADO													0	-
REALIZADO																	0	
4			PROGRAMADO													0	-	
			REALIZADO															0
5			PROGRAMADO													0	-	
			REALIZADO															0
C2. Acciones de descuento de agua realizadas	1 Otorgar descuentos del 50% a personas de la tercera edad en el pago de su servicio de agua.	Descuentos	PROGRAMADO	18	16	16	20	17	18	17	19	19	20	20	20	220	9%	
			REALIZADO											3	13	4		20
	2			PROGRAMADO												0	-	
				REALIZADO														0
	3			PROGRAMADO												0	-	
REALIZADO																0		
4			PROGRAMADO												0	-		
			REALIZADO														0	
5			PROGRAMADO												0	-		
			REALIZADO														0	
C3. Acciones de descuento predial realizadas	1 Otorgar descuentos del 50% a personas de la tercera edad en el pago de su servicio del Impuesto Predial	Descuentos	PROGRAMADO	15	18	17	15	20	19	16	18	15	19	15	20	207	14%	
			REALIZADO											9	12	8		29
	2			PROGRAMADO											0	-		
				REALIZADO														0
	3			PROGRAMADO												0	-	
REALIZADO																0		
4			PROGRAMADO												0	-		
			REALIZADO														0	
5			PROGRAMADO												0	-		
			REALIZADO														0	
C4	1		PROGRAMADO												0	-		
			REALIZADO														0	
	2			PROGRAMADO											0	-		
				REALIZADO														0
	3			PROGRAMADO											0	-		
REALIZADO																	0	
4			PROGRAMADO											0	-			
			REALIZADO														0	
5			PROGRAMADO											0	-			
			REALIZADO														0	
C5	1		PROGRAMADO												0	-		
			REALIZADO														0	
	2			PROGRAMADO											0	-		
				REALIZADO														0
	3			PROGRAMADO											0	-		
REALIZADO																	0	
4			PROGRAMADO											0	-			
			REALIZADO														0	
5			PROGRAMADO											0	-			
			REALIZADO														0	

C. EDUARDO ROMERO ROMERO  
PRESIDENTE MUNICIPAL

C. SERGIO FLORES HERNÁNDEZ  
TESORERO MUNICIPAL

C. MIGUEL ÁNGEL LÓPEZ CORTEZ  
CONTADOR MUNICIPAL

PRESIDENCIA MUNICIPAL PAHUATLÁN, PUEBLA 2021-2024

CONTRALORIA MUNICIPAL PAHUATLÁN, PUEBLA 2021-2024





**REPORTE TRIMESTRAL  
PROGRAMA PRESUPUESTARIO  
OCTUBRE-DICIEMBRE 2021**

**NOMBRE DEL PROGRAMA:** TRANSFERENCIAS ANUALES

**UNIDADES RESPONSABLES:** Tesorería, Egresos, Juntas Auxiliares.

**COMPONENTE:** 1

**DESCRIPCIÓN:** Dar apoyos económicos y en especie a personas de escasos recurso.

**UNIDAD DE MEDIDA:** Apoyos.

PROGRAMADO/REALIZADO	OCTUBRE	NOVIEMBRE	DICIEMBRE
PROGRAMADO	35	35	35
REALIZADO	36	38	30

**CUMPLIMIENTO:**

MES	PORCENTAJE DE CUMPLIMIENTO
OCTUBRE	102.8%

**JUSTIFICACIÓN:**

- Se realizó la entrega de despensas del programa de adultos mayores, entrega de cobijas y apoyos económicos para comprar medicamentos.

MES	PORCENTAJE DE CUMPLIMIENTO
NOVIEMBRE	108.5%

**JUSTIFICACIÓN:**

- Durante este mes se otorgaron despensas, apoyos económicos para la realización de estudios clínicos y la entrega de cobijas y colchonetas.

MES	PORCENTAJE DE CUMPLIMIENTO
DICIEMBRE	85.7%

**JUSTIFICACIÓN:**

- Se entrego despensas del programa PAMEL, se entregaron apoyos económicos para traslados a hospitales, rayos X, estudios clínicos y para la compra de medicamentos.

**COMPONENTE:** 1

**DESCRIPCIÓN:** Dar apoyos económicos y en especie a comités de las juntas auxiliares y rancherías.

**UNIDAD DE MEDIDA:** Apoyos.

PROGRAMADO/REALIZADO	OCTUBRE	NOVIEMBRE	DICIEMBRE
PROGRAMADO	4	4	4
REALIZADO	1	0	0





### CUMPLIMIENTO:

MES	PORCENTAJE DE CUMPLIMIENTO
OCTUBRE	25%
<b>JUSTIFICACIÓN:</b>	
<ul style="list-style-type: none"><li>Se realizó la entrega de kit de herramientas a las juntas auxiliares.</li></ul>	
MES	PORCENTAJE DE CUMPLIMIENTO
NOVIEMBRE	0%
<b>JUSTIFICACIÓN:</b>	
<ul style="list-style-type: none"><li>No se realizó ninguna entrega de apoyos económicos o en especie a las juntas auxiliares y a rancherías, debido a la situación financiera, y se realizó la modificación en asignación de recursos.</li></ul>	
MES	PORCENTAJE DE CUMPLIMIENTO
DICIEMBRE	0%
<b>JUSTIFICACIÓN:</b>	
<ul style="list-style-type: none"><li>No se realizó ninguna entrega de apoyos económicos o en especie a las juntas auxiliares y a rancherías, debido a la situación financiera, y se realizó la modificación en asignación de recursos.</li></ul>	

### COMPONENTE: 2

**DESCRIPCIÓN:** Otorgar descuentos del 50% a personas de la tercera edad en el pago de su servicio de agua.

**UNIDAD DE MEDIDA:** Descuentos.

PROGRAMADO/REALIZADO	OCTUBRE	NOVIEMBRE	DICIEMBRE
PROGRAMADO	20	20	20
REALIZADO	3	13	4

### CUMPLIMIENTO:

MES	PORCENTAJE DE CUMPLIMIENTO
OCTUBRE	15%
<b>JUSTIFICACIÓN:</b>	
<ul style="list-style-type: none"><li>Se realizó el descuento del pago del servicio de agua a todas las personas de la tercera edad que se acercaron a la Tesorería municipal para solicitar el pago del mismo.</li></ul>	
MES	PORCENTAJE DE CUMPLIMIENTO
NOVIEMBRE	65%
<b>JUSTIFICACIÓN:</b>	
<ul style="list-style-type: none"><li>Se realizó el descuento del pago del servicio de agua a todas las personas de la tercera edad que se acercaron a la Tesorería municipal para solicitar el pago del mismo.</li></ul>	
MES	PORCENTAJE DE CUMPLIMIENTO
DICIEMBRE	20%







#### JUSTIFICACIÓN:

- Se realizó el descuento del pago del servicio de agua a todas las personas de la tercera edad que se acercaron a la Tesorería municipal para solicitar el pago del mismo.

#### COMPONENTE: 3

**DESCRIPCIÓN:** Otorgar descuentos del 50% a personas de la tercera edad en el pago de su servicio del impuesto predial.

**UNIDAD DE MEDIDA:** Descuentos.

PROGRAMADO/REALIZADO	OCTUBRE	NOVIEMBRE	DICIEMBRE
PROGRAMADO	19	15	20
REALIZADO	9	12	8

#### CUMPLIMIENTO:

MES	PORCENTAJE DE CUMPLIMIENTO
OCTUBRE	47.3%

#### JUSTIFICACIÓN:

- Se realizó el descuento del pago del servicio del impuesto predial a todas las personas de la tercera edad que se acercaron a la Tesorería municipal para solicitar el pago del mismo.

MES	PORCENTAJE DE CUMPLIMIENTO
NOVIEMBRE	80%

#### JUSTIFICACIÓN:

- Se realizó el descuento del pago del servicio del impuesto predial a todas las personas de la tercera edad que se acercaron a la Tesorería municipal para solicitar el pago del mismo.

MES	PORCENTAJE DE CUMPLIMIENTO
DICIEMBRE	40%

#### JUSTIFICACIÓN:

- Se realizó el descuento del pago del servicio del impuesto predial a todas las personas de la tercera edad que se acercaron a la Tesorería municipal para solicitar el pago del mismo.





# EVIDENCIA

## COMPONENTE 2

### DAR APOYOS ECONÓMICOS Y EN ESPECIE A PERSONAS DE ESCOSOS RECURSOS





## APOYO ECONÓMICO Y EN ESPECIE A PERSONAS DE ESCASOS RECURSOS.




### Descripción:

Durante el mes de octubre se realizó la entrega de despensas del programa adultos mayores, entrega de cobijas y apoyo económico para la compra de medicamentos.

Población beneficiada: 36 Familias.

Fecha de realización: Mes de octubre.

## APOYO ECONÓMICO Y EN ESPECIE A PERSONAS DE ESCASOS RECURSOS.



### Descripción:



Durante el mes de Noviembre se realizó la entrega de despensas, apoyo económico para realización de estudios clínicos, traslados a hospitales y/o compra de medicamentos según lo solicitado, y entrega de cobijas y colchonetas en la comunidad de ahíla, zoyatla y linda vista.

Población beneficiada: 38 Familias.

Fecha de realización: Mes de noviembre.



## APOYO ECONÓMICO Y EN ESPECIE A PERSONAS DE ESCASOS RECURSOS.



**Descripción:** Durante el mes de Diciembre se realizó la entrega de despensas del programa PAMEL (Programa alimentario a mujeres embarazadas y en periodo de lactancia), apoyos económicos para traslados a hospitales, rayos X, estudios clínicos y compra de medicamentos dependiendo el caso.

**Población beneficiada:** 30 Familias.

**Fecha de realización:** Mes de diciembre.



# EVIDENCIA

## COMPONENTE 2

### DAR APOYOS ECONÓMICOS Y EN ESPECIE A COMITÉS DE LAS JUNTAS AUXILIARES Y RANCHERÍAS







Usr: Supervisor

Rep: rptPolizaContinua.

# MUNICIPIO DE PAHUATLÁN Puebla

Póliza: C01931 Del 01/OCT./2021

Fecha y hora de Impresión 14/oct./2021 12:40 p. m.  
Página 1

Concepto: RECIBO DE TESORERIA APOYO CON KIT DE HERRAMIENTA A JUNTAS AUXILIARES. GP Directo 831 TECH EMPRENDEDOR, SA DE CV, Pago: 830

Beneficiario: **TECH EMPRENDEDOR, SA DE CV**

Cheque : DEP ELEC

No	Cuenta	Descripción de la cuenta	Cargo	Abono	Concepto del movimiento
0001	8240-151-0801-01-4411-1	Ayudas sociales a personas G. Corriente	\$389,760.00		GC
0002	8220-151-0801-01-4411-1	Ayudas sociales a personas G. Corriente		\$389,760.00	GC
0003	8250-151-0801-01-4411-1	Ayudas sociales a personas G. Corriente	\$389,760.00		GD Folio: 831
0004	8240-151-0801-01-4411-1	Ayudas sociales a personas G. Corriente		\$389,760.00	GD Folio: 831
0005	5241-4411	Ayudas sociales a personas	\$389,760.00		GD Folio: 831
0006	2115-4411	Ayudas sociales a personas		\$389,760.00	GD Folio: 831
0007	8260-151-0801-01-4411-1	Ayudas sociales a personas G. Corriente	\$389,760.00		GE
0008	8250-151-0801-01-4411-1	Ayudas sociales a personas G. Corriente		\$389,760.00	GE
0009	8270-151-0801-01-4411-1	Ayudas sociales a personas G. Corriente	\$389,760.00		GP Directo 831 TECH EMPRENDEDOR, SA DE CV, Pago: 830
0010	8260-151-0801-01-4411-1	Ayudas sociales a personas G. Corriente		\$389,760.00	GP Directo 831 TECH EMPRENDEDOR, SA DE CV, Pago: 830
0011	2115-4411	Ayudas sociales a personas	\$389,760.00		GP Directo 831 TECH EMPRENDEDOR, SA DE CV, Pago: 830
0012	1112-01-01	BANORTE CTA.0219141606 PART		\$389,760.00	GP Directo 831 TECH EMPRENDEDOR, SA DE CV, Pago: 830
Sumas iguales =>			<u>\$2,338,560.00</u>	<u>\$2,338,560.00</u>	

## OPERADO

## PARTICIPACIONES

## OPERADO

## PARTICIPACIONES




**EVIDENCIA**  
**COMPONENTE 2**  
**OTORGAR**  
**DESCUENTOS DEL**  
**50% A PERSONAS**  
**DE LA TERCERA**  
**EDAD EN EL PAGO**  
**DE SU SERVICIO DE**  
**AGUA Y PREDIAL**







## DESCUENTOS DEL 50% A PERSONAS DE LA TERCERA EDAD EN EL PAGO DE SU SERVICIO DE AGUA Y PREDIAL



### DESCRIPCIÓN

Se otorgó 50% de descuento a los ciudadanos que se presentaron a la Tesorería Municipal a realizar su respectivo pago y que contaran con su credencial del INAPAM.

### POBLACIÓN BENEFICIADA

3 AGUA  
9 PREDIAL


### FECHA DE REALIZACIÓN

Octubre 2021





## DESCUENTOS DEL 50% A PERSONAS DE LA TERCERA EDAD EN EL PAGO DE SU SERVICIO DE AGUA Y PREDIAL



### DESCRIPCIÓN

Se otorgó 50% de descuento a los ciudadanos que se presentaron a la Tesorería Municipal a realizar su respectivo pago y que contaran con su credencial del INAPAM.

### POBLACIÓN BENEFICIADA

13 AGUA  
12 PREDIAL


### FECHA DE REALIZACIÓN

Noviembre 2021





## DESCUENTOS DEL 50% A PERSONAS DE LA TERCERA EDAD EN EL PAGO DE SU SERVICIO DE AGUA Y PREDIAL



### DESCRIPCIÓN

Se otorgó 50% de descuento a los ciudadanos que se presentaron a la Tesorería Municipal a realizar su respectivo pago y que contaran con su credencial del INAPAM.

### POBLACIÓN BENEFICIADA

4 AGUA  
8 PREDIAL

### FECHA DE REALIZACIÓN

Diciembre 2021