

MUNICIPIO DE PAHUATLAN (a)

Estado de Situación Financiera Detallado - LDF

Del 01 de Enero de 2024 al 31 de Marzo de 2024 (b)

(PESOS)

Concepto	2024 (d)	31 de diciembre de 2023 (e)	2024 (d)	31 de diciembre de 2023 (e)
ACTIVO				
Activo Circulante				
a. Efectivo y Equivalentes (a=a1+a2+a3+a4+a5+a6+a7)	2,866,098.33	5,500,384.27	1,647,118.81	3,562,905.20
a1) Efectivo	564,629.56	108,591.18	-	-
a2) Bancos/Tesorería	2,301,468.77	5,391,793.09	625,238.24	397,049.52
a3) Bancos/Dependencias y Otros	0.00	0.00	-	-
a4) Inversiones Temporales (Hasta 3 meses)	0.00	0.00	-	-
a5) Fondos con Afectación Específica	0.00	0.00	151,500.00	-
a6) Depósitos de Fondos de Terceros en Garantía y/o Administración	0.00	0.00	-	-
a7) Otros Efectivos y Equivalentes	0.00	0.00	385,975.79	311,476.16
b. Derechos a Recibir Efectivo o Equivalentes (b=b1+b2+b3+b4+b5+b6+b7)	4,168,046.87	946,563.96	484,404.78	2,854,379.52
b1) Inversiones Financieras de Corto Plazo	0.00	0.00	-	-
b2) Cuentas por Cobrar a Corto Plazo	0.00	0.00	-	-
b3) Deudores Diversos por Cobrar a Corto Plazo	4,168,046.87	946,563.96	-	-
b4) Ingresos por Recuperar a Corto Plazo	0.00	0.00	-	-
b5) Deudores por Anticipos de la Tesorería a Corto Plazo	0.00	0.00	-	-
b6) Préstamos Otorgados a Corto Plazo	0.00	0.00	-	-
b7) Otros Derechos a Recibir Efectivo o Equivalentes a Corto Plazo	0.00	0.00	-	-
c. Derechos a Recibir Bienes o Servicios (c=c1+c2+c3+c4+c5)	959,651.34	99,000.01	-	-
c1) Anticipo a Proveedores por Adquisición de Bienes y Prestación de Servicios a Corto Plazo	0.00	0.00	-	-
c2) Anticipo a Proveedores por Adquisición de Bienes Inmuebles y Muebles a Corto Plazo	0.00	0.00	-	-
c3) Anticipo a Proveedores por Adquisición de Bienes Intangibles a Corto Plazo	0.00	0.00	-	-
c4) Anticipo a Contratistas por Obras Públicas a Corto Plazo	959,651.34	99,000.01	-	-
c5) Otros Derechos a Recibir Bienes o Servicios a Corto Plazo	0.00	0.00	-	-
d. Inventarios (d=d1+d2+d3+d4+d5)	0.00	0.00	-	-
d1) Inventario de Mercancías para Venta	0.00	0.00	-	-
d2) Inventario de Mercancías Terminadas	0.00	0.00	-	-
d3) Inventario de Mercancías en Proceso de Elaboración	0.00	0.00	-	-
d4) Inventario de Materias Primas, Materiales y Suministros para Producción	0.00	0.00	-	-
PASIVO				
Activo Circulante				
a. Cuentas por Pagar a Corto Plazo (a=a1+a2+a3+a4+a5+a6+a7+a8+a9)				
a1) Servicios Personales por Pagar a Corto Plazo		108,591.18		
a2) Proveedores por Pagar a Corto Plazo		5,391,793.09		
a3) Contratistas por Obras Públicas por Pagar a Corto Plazo		0.00		
a4) Participaciones y Aportaciones por Pagar a Corto Plazo		0.00		
a5) Transferencias Otorgadas por Pagar a Corto Plazo		0.00		
a6) Intereses, Comisiones y Otros Gastos de la Deuda Pública por Pagar a Corto Plazo		0.00		
a7) Retenciones y Contribuciones por Pagar a Corto Plazo		0.00		
a8) Devoluciones de la Ley de Ingresos por Pagar a Corto Plazo		946,563.96		
a9) Otras Cuentas por Pagar a Corto Plazo		0.00		
b. Documentos por Pagar a Corto Plazo (b=b1+b2+b3)				
b1) Documentos Comerciales por Pagar a Corto Plazo		946,563.96		
b2) Documentos con Contratistas por Obras Públicas por Pagar a Corto Plazo		0.00		
b3) Otros Documentos por Pagar a Corto Plazo		0.00		
c. Porción a Corto Plazo de la Deuda Pública a Largo Plazo (c=c1+c2)				
c1) Porción a Corto Plazo de la Deuda Pública		0.00		
c2) Porción a Corto Plazo de Arrendamiento Financiero		99,000.01		
d. Títulos y Valores a Corto Plazo		0.00		
e. Pasivos Diferidos a Corto Plazo (e=e1+e2+e3)				
e1) Ingresos Cobrados por Adelantado a Corto Plazo		0.00		
e2) Intereses Cobrados por Adelantado a Corto Plazo		99,000.01		
e3) Otros Pasivos Diferidos a Corto Plazo		0.00		
f. Fondos y Bienes de Terceros en Garantía y/o Administración a Corto Plazo (f=f1+f2+f3+f4+f5+f6)				
f1) Fondos en Garantía a Corto Plazo		0.00		
f2) Fondos en Administración a Corto Plazo		0.00		
f3) Fondos Contingentes a Corto Plazo		0.00		
f4) Fondos de Fideicomisos, Mandatos y Contratos Análogos a Corto Plazo		0.00		


d5) Bienes en Tránsito	0.00	f5) Otros Fondos de Terceros en Garantía y/o Administración a Corto Plazo	-	-	-
e. Almacenes	0.00	f6) Valores y Bienes en Garantía a Corto Plazo	-	-	-
f. Estimación por Pérdida o Deterioro de Activos Circulantes (f=f1+f2)	0.00	g. Provisiones a Corto Plazo (g=g1+g2+g3)	-	-	-
f1) Estimaciones para Cuentas Incobrables por Derechos a Recibir Efectivo o Equivalentes	0.00	g1) Provisión para Demandas y Juicios a Corto Plazo	-	-	-
f2) Estimación por Deterioro de Inventarios	0.00	g2) Provisión para Contingencias a Corto Plazo	-	-	-
g. Otros Activos Circulantes (g=g1+g2+g3+g4)	0.00	g3) Otras Provisiones a Corto Plazo	-	-	-
g1) Valores en Garantía	0.00	h. Otros Pasivos a Corto Plazo (h=h1+h2+h3)	-	-	-
g2) Bienes en Garantía (excluye depósitos de fondos)	0.00	h1) Ingresos por Clasificar	-	-	-
g3) Bienes Derivados de Embargos, Decomisos, Aseguramientos y Dación en Pago	0.00	h2) Recaudación por Participar	-	-	-
g4) Adquisición con Fondos de Terceros	0.00	h3) Otros Pasivos Circulantes	-	-	-
IA. Total de Activos Circulantes (IA = a + b + c + d + e + f + g)	7,993,796.54	IIA. Total de Pasivos Circulantes (IIA = a + b + c + d + e + f + g + h)	1,647,118.81	3,562,905.20	
Activo No Circulante	0.00	Activo No Circulante			
a. Inversiones Financieras a Largo Plazo	0.00	a. Cuentas por Pagar a Largo Plazo	-	-	-
b. Derechos a Recibir Efectivo o Equivalentes a Largo Plazo	0.00	b. Documentos por Pagar a Largo Plazo	-	-	-
c. Bienes Inmuebles, Infraestructura y Construcciones en Proceso	270,303,365.96	c. Deuda Pública a Largo Plazo	-	-	-
d. Bienes Muebles	13,546,710.99	d. Pasivos Diferidos a Largo Plazo	-	-	-
e. Activos Intangibles	174,000.00	e. Fondos y Bienes de Terceros en Garantía y/o en Administración a Largo Plazo	-	-	-
f. Depreciación, Deterioro y Amortización Acumulada de Bienes	0.00	f. Provisiones a Largo Plazo	-	-	-
g. Activos Diferidos	0.00		-	-	-
h. Estimación por Pérdida o Deterioro de Activos no Circulantes	0.00	IIIB. Total de Pasivos No Circulantes (IIIB = a + b + c + d + e + f)	1,647,118.81	3,562,905.20	
i. Otros Activos no Circulantes	0.00	II. Total del Pasivo (II = IIA + IIIB)	1,647,118.81		
IB. Total de Activos No Circulantes (IB = a + b + c + d + e + f + g + h + i)	284,024,076.95	HACIENDA PÚBLICA/PATRIMONIO			
I. Total del Activo (I = IA + IB)	292,017,873.49	IIIA. Hacienda Pública/Patrimonio Contribuido (IIIA = a + b + c)	110,816,451.68	110,816,451.68	
		a. Aportaciones	103,092,962.69	103,092,962.69	
		b. Donaciones de Capital	15,310.84	15,310.84	
		c. Actualización de la Hacienda Pública/Patrimonio	7,708,178.15	7,708,178.15	
		IIIB. Hacienda Pública/Patrimonio Generado (IIIB = a + b + c + d + e)	179,554,303.00	166,568,797.02	
		a. Resultados del Ejercicio (Ahorro/ Desahorro)	12,985,505.98	5,606,881.28	
		b. Resultados de Ejercicios Anteriores	166,555,617.02	160,948,735.74	
		c. Revalúos	-	-	
		d. Reservas	-	-	
		e. Rectificaciones de Resultados de Ejercicios Anteriores	13,180.00	13,180.00	

<p>III.C. Exceso o Insuficiencia en la Actualización de la Hacienda Pública/Patrimonio (IIIc=a+b)</p> <p>a. Resultado por Posición Monetaria</p> <p>b. Resultado por Tenencia de Activos no Monetarios</p>																
<p>III. Total Hacienda Pública/Patrimonio (III = IIIA + IIIB + IIIC)</p>																
<p>IV. Total del Pasivo y Hacienda Pública/Patrimonio (IV = II + III)</p>																

BAJO PROTESTA DE DECIR VERDAD DECLARAMOS QUE LOS DATOS ANOTADOS EN EL FORMATO SON CORRECTOS Y SON RESPONSABLES DEL EMISOR


 C. R. GOMEZ CABRERA
 PRESIDENTE MUNICIPAL SUPLENTE

PRESIDENCIA MUNICIPAL
PAHUATLÁN, PUEBLA
 2021-2024


 C.P. YADIRÁ MENDOZA CANDELARIO
 TESORERA MUNICIPAL

TESORERÍA MUNICIPAL
 PAHUATLÁN DE VALLE
 PUEBLA


 LIC. MIGUEL ÁNGEL LÓPEZ CORTÉZ
 CONTRALOR MUNICIPAL

CONTRALORIA MUNICIPAL
PAHUATLÁN, PUEBLA
 2021-2024



MUNICIPIO DE PAHUATLAN (a)

Informe Analítico de la Deuda Pública y Otros Pasivos - LDF

Del 1 de Enero al 31 de Marzo de 2024 (b)

(PESOS)


Denominación de la Deuda Pública y Otros Pasivos	Saldo al 31 de diciembre de 2023	Disposiciones del periodo	Amortizaciones del periodo	Revaluaciones, Reclasificaciones y Otros Ajustes	Saldo Final del periodo	Pago de Intereses del Periodo	Pago de Comisiones y demás costos asociados durante el Periodo
1. Deuda Pública (1=A+B)							
A. Corto Plazo (A=a1+a2+a3)							
a1) Instituciones de Crédito							
a2) Títulos y Valores							
a3) Arrendamientos Financieros							
B. Largo Plazo (B=b1+b2+b3)							
b1) Instituciones de Crédito							
b2) Títulos y Valores b2) Títulos y Valores							
b3) Arrendamientos Financieros							
2. Otros Pasivos							
3. Total de la Deuda Pública y Otros Pasivos (B=1+2)	3,562,905.20				1,647,118.81		
4. Deuda Contingente 1 (Informativo)							
A. Deuda Contingente 1							
B. Deuda Contingente 2							
C. Deuda Contingente							
5. Valor de Instrumentos Bono Cupón Cero 2 (Informativo)							
A. Instrumento Bono Cupón Cero 1							
B. Instrumento Bono Cupón Cero 2							
C. Instrumento Bono Cupón Cero							
6. Obligaciones a Corto Plazo (Informativo)							
A. Crédito 1							
B. Crédito 2							
C. Crédito							

1. Se refiere a cualquier financiamiento sin fuente o garantía de pago definida, que sea asumida de manera solidaria o subsidiaria por las Entidades Federativas con sus Municipios, organismos descentralizados y empresas de participación estatal mayoritaria y fideicomisos, locales o municipales, y por los Municipios con sus respectivos organismos descentralizados y empresas de participación municipal mayoritaria.

2. Se refiere al valor del Bono Cupón Cero que respalda el pago de los créditos asociados al mismo (Activo).

Obligaciones a Corto Plazo	Monto Contratado	Plazo Pactado	Tasa de Interés	Comisiones y Costos Relacionados	Tasa Efectiva
6. Obligaciones a Corto Plazo (Informativo)	0	0	0	0	0
A. Crédito 1					
B. Crédito 2					
C. Crédito					

BAJO PROTESTA DE DECIR VERDAD DECLARAMOS QUE LOS DATOS ANOTADOS EN EL FORMATO SON CORRECTOS Y SON RESPONSABLES DEL EMISOR



C. P. YADIRA MENDOZA CANDELARIO
TESORERA MUNICIPAL

C. P. REY GOMEZ CABRERA
PRESIDENTE MUNICIPAL SUPLENTE

J.C. MIGUEL ANGEL LOPEZ CORTEZ
CONTRALOR MUNICIPAL



CONTRALORIA MUNICIPAL
PAHUATLAN, PUEBLA

PRESIDENCIA MUNICIPAL
PAHUATLAN, PUEBLA
2021-2024



MUNICIPIO DE PAHUATLAN (a)
Informe Analítico de Obligaciones Diferentes de Financiamientos - LDF
Del 1 de Enero al 31 de Marzo de 2024 (b)

(PESOS)

Denominación de las Obligaciones Diferentes de Financiamiento	Fecha del Contrato	Fecha de inicio de operación del proyecto	Fecha de vencimiento	Monto de la inversión pactado	Plazo Pactado	Monto promedio mensual del pago de la contraprestación de la inversión	Monto promedio mensual del pago de la contraprestación correspondiente al pago de inversión	Monto pagado de la inversión al 31 de marzo de 2024	Monto pagado de la inversión actualizado al 31 de marzo de 2024	Saldo pendiente por pagar de la inversión al 31 de marzo de 2024
A. Asociaciones Público Privadas (APP's) (A=a+b+c+d)	0	0	0	0	0	0	0	0	0	0
a) APP 1										0
b) APP 2										0
c) APP 3										0
d) APP XX										0
B. Otros Instrumentos (B=a+b+c+d)	0	0	0	0	0	0	0	0	0	0
a) Otro Instrumento 1										0
b) Otro Instrumento 2										0
c) Otro Instrumento 3										0
d) Otro Instrumento XX										0
C. Total de Obligaciones Diferentes de Financiamiento (C=A+B)	0	0	0	0	0	0	0	0	0	0

BAJO PROTESTA DE DECIR VERDAD DECLARAMOS QUE LOS DATOS ANOTADOS EN EL FORMATO SON CORRECTOS Y SON RESPONSABLES DEL EMISOR



[Signature]
C. REY GÓMEZ CABRERA
 PRESIDENTE MUNICIPAL SUPLENTE



[Signature]
C. P. YADIRA MORALES CANDELARIO
 TESORERA MUNICIPAL

TESORERÍA MUNICIPAL
 PAHUATLÁN DE VALLE
 PUEBLA
 2021-2024



[Signature]
LIC. MIGUEL ÁNGEL LÓPEZ CORTÉZ
 CONTRALOR MUNICIPAL

CONTRALORIA MUNICIPAL
 PAHUATLÁN, PUEBLA
 2021-2024

PRESIDENCIA MUNICIPAL
 PAHUATLÁN, PUEBLA
 2021-2024



MUNICIPIO DE PAHUATLAN (a)

Balance Presupuestario - LDF

Del 1 de Enero al 31 de Marzo de 2024 (b)

(PESOS)

Concepto	Estimado/ Aprobado	Devengado	Recaudado/ Pagado
A. Ingresos Totales (A = A1+A2+A3)	121,704,016.00	24,916,286.46	24,916,286.46
A1. Ingresos de Libre Disposición	51,383,403.00	10,987,763.64	10,987,763.64
A2. Transferencias Federales Etiquetadas	70,320,613.00	13,928,522.82	13,928,522.82
A3. Financiamiento Neto	-	-	-
B. Egresos Presupuestarios1 (B = B1+B2)	121,704,016.00	21,552,651.77	21,051,890.58
B1. Gasto No Etiquetado (sin incluir Amortización de la Deuda Pública)	51,383,403.00	10,279,290.24	9,778,529.05
B2. Gasto Etiquetado (sin incluir Amortización de la Deuda Pública)	70,320,613.00	11,273,361.53	11,273,361.53
C. Remanentes del Ejercicio Anterior (C = C1 + C2)	0.00	0.00	0.00
C1. Remanentes de Ingresos de Libre Disposición aplicados en el periodo	-	-	-
C2. Remanentes de Transferencias Federales Etiquetadas aplicados en el periodo	-	-	-
I. Balance Presupuestario (I = A - B + C)	-	3,363,634.69	3,864,395.88
II. Balance Presupuestario sin Financiamiento Neto (II = I - A3)	-	3,363,634.69	3,864,395.88
III. Balance Presupuestario sin Financiamiento Neto y sin Remanentes del Ejercicio Anterior (III= II - C)	-	3,363,634.69	3,864,395.88

Concepto	Aprobado	Devengado	Pagado
E. Intereses, Comisiones y Gastos de la Deuda (E = E1+E2)	0.00	0.00	0.00
E1. Intereses, Comisiones y Gastos de la Deuda con Gasto No Etiquetado	-	-	-
E2. Intereses, Comisiones y Gastos de la Deuda con Gasto Etiquetado	-	-	-
IV. Balance Primario (IV = III - E)	-	3,363,634.69	3,864,395.88

Concepto	Estimado/ Aprobado	Devengado	Recaudado/ Pagado
F. Financiamiento (F = F1 + F2)	0.00	0.00	0.00
F1. Financiamiento con Fuente de Pago de Ingresos de Libre Disposición	-	-	-
F2. Financiamiento con Fuente de Pago de Transferencias Federales Etiquetadas	-	-	-
G. Amortización de la Deuda (G = G1 + G2)	0.00	0.00	0.00
G1. Amortización de la Deuda Pública con Gasto No Etiquetado	-	-	-
G2. Amortización de la Deuda Pública con Gasto Etiquetado	-	-	-
A3. Financiamiento Neto (A3 = F - G)	0.00	0.00	0.00

Concepto	Estimado/ Aprobado	Devengado	Recaudado/ Pagado
A1. Ingresos de Libre Disposición	51,383,403.00	10,987,763.64	10,987,763.64
A3.1 Financiamiento Neto con Fuente de Pago de Ingresos de Libre Disposición (A3.1 = F1 - G1)	0.00	0.00	0.00
F1. Financiamiento con Fuente de Pago de Ingresos de Libre Disposición	0.00	0.00	0.00
G1. Amortización de la Deuda Pública con Gasto No Etiquetado	0.00	0.00	0.00
B1. Gasto No Etiquetado (sin incluir Amortización de la Deuda Pública)	51,383,403.00	10,279,290.24	9,778,529.05
C1. Remanentes de Ingresos de Libre Disposición aplicados en el periodo	-	0.00	0.00
V. Balance Presupuestario de Recursos Disponibles (V = A1 + A3.1 - B 1 + C1)	-	708,473.40	1,209,234.59
VI. Balance Presupuestario de Recursos Disponibles sin Financiamiento Neto (VI = V - A3.1)	-	708,473.40	1,209,234.59

Concepto	Estimado/ Aprobado	Devengado	Recaudado/ Pagado
A2. Transferencias Federales Etiquetadas	70,320,613.00	13,928,522.82	13,928,522.82
A3.2 Financiamiento Neto con Fuente de Pago de Transferencias Federales Etiquetadas (A3.2 = F2 - G2)	0.00	0.00	0.00
F2. Financiamiento con Fuente de Pago de Transferencias Federales Etiquetadas	0.00	0.00	0.00
G2. Amortización de la Deuda Pública con Gasto Etiquetado	0.00	0.00	0.00
B2. Gasto Etiquetado (sin incluir Amortización de la Deuda Pública)	70,320,613.00	11,273,361.53	11,273,361.53
C2. Remanentes de Transferencias Federales Etiquetadas aplicados en el periodo	-	-	-
VII. Balance Presupuestario de Recursos Etiquetados (VII = A2 + A3.2 - B2 + C2)	-	2,655,161.29	2,655,161.29
VIII. Balance Presupuestario de Recursos Etiquetados sin Financiamiento Neto (VIII = VII - A3.2)	-	2,655,161.29	2,655,161.29

BAJO PROTESTA DE DECIR VERDAD DECLARAMOS QUE LOS DATOS ANOTADOS EN EL FORMATO SON CORRECTOS Y SON RESPONSABLES DEL EMISOR



C. REY GOMEZ CABRERA
PRESIDENTE MUNICIPAL SUPLENTE

[Handwritten signature]

C.P. YADIRA MENA DE SANDELAÑO
TESORERA MUNICIPAL



[Handwritten signature]

LIC. MIGUEL ANGEL LOPEZ CORTEZ
CONTRALOR MUNICIPAL



PRESIDENCIA MUNICIPAL
PAHUATLÁN, PUEBLA
2021-2024

TESORERÍA MUNICIPAL
PAHUATLÁN DE VALLE

CONTRALORIA MUNICIPAL
PAHUATLÁN, PUEBLA
2021-2024




MUNICIPIO DE PAHUATLAN (a)
Estado Analítico de Ingresos Detallado - LDF
Del 1 de enero al 31 de Marzo de 2024
(PESOS)

Concepto	Ingreso					Diferencia
	Estimado	Ampliaciones/ (Reducciones)	Modificado	Devengado	Recaudado	
Ingresos de Libre Disposición						
Impuestos	270,000.00	-	270,000.00	88,591.00	88,591.00	181,409.00
Cuotas y Aportaciones de Seguridad Social						
Contribuciones de Mejoras						
Derechos	1,186,170.00	46,309.87	1,232,479.87	418,044.87	418,044.87	768,125.13
Productos	1,012,000.00	4,849.96	1,016,849.96	303,415.56	303,415.56	708,584.44
Aprovechamientos	114,500.00	-	114,500.00	40,490.00	40,490.00	74,010.00
Ingresos por Ventas de Bienes y Servicios						
Participaciones	48,800,733.00	-	48,800,733.00	10,137,222.21	10,137,222.21	38,663,510.79
Fondo General de Participaciones	46,615,006.00	-	46,615,006.00	9,637,878.16	9,637,878.16	36,977,127.84
Fondo de Fomento Municipal						
Fondo de Fiscalización y Recaudación	526,731.00	-	526,731.00	136,802.93	136,802.93	389,928.07
Fondo de Compensación	155,441.00	-	155,441.00	55,064.98	55,064.98	100,376.02
Fondo de Extracción de Hidrocarburos						
Impuesto Especial Sobre Producción y Servicios						
0.136% de la Recaudación Federal Participable						
3.17% Sobre Extracción de Petróleo						
Gasolinas y Diésel	486,063.00	-	486,063.00	100,315.14	100,315.14	385,747.86
Fondo del Impuesto Sobre la Renta	1,017,492.00	-	1,017,492.00	207,161.00	207,161.00	810,331.00
Fondo de Estabilización de los Ingresos de las Entidades Federativas						
Incentivos Derivados de la Colaboración Fiscal						
Tenencia o Uso de Vehículos						
Fondo de Compensación ISAN						
Impuesto Sobre Automóviles Nuevos						
Fondo de Compensación de Repecos-Intermedios						
Otros Incentivos Económicos						
Transferencias y Asignaciones						
Convenios						
Otros Convenios y Subsidios						
Otros Ingresos de Libre Disposición						
Participaciones en Ingresos Locales						
Otros Ingresos de Libre Disposición						
Total de Ingresos de Libre Disposición	51,383,403.00	51,159.83	51,434,562.83	10,987,763.64	10,987,763.64	40,395,639.36
Ingresos Excedentes de Ingresos de Libre Disposición						
Transferencias Federales Etiquetadas						
Aportaciones	70,320,613.00	-	70,320,613.00	13,928,522.82	13,928,522.82	56,392,090.18
Fondo de Aportaciones para la Nómina Educativa y Gasto Operativo						
Fondo de Aportaciones para los Servicios de Salud						
Fondo de Aportaciones para la Infraestructura Social						
Fondo de Aportaciones para el Fortalecimiento de los Municipios y de las Demarcaciones Territoriales del Distrito Federal	52,322,532.00	-	52,322,532.00	10,893,375.05	10,893,375.05	41,429,156.95
FONDO DE APORTACIONES PARA LA INFRAESTRUCTURA SOCIAL MUNICIPAL Y DE LAS DEMARCACIONES TERRITORIALES DEL DISTRITO FEDERAL	17,998,081.00	-	17,998,081.00	3,035,147.77	3,035,147.77	14,962,933.23
Fondo de Aportaciones para la Educación Tecnológica y de Adultos						
Fondo de Aportaciones para la Seguridad Pública de los Estados y del Distrito Federal						
Fondo de Aportaciones para el Fortalecimiento de las Entidades Federativas						
Convenios						
Convenios de Protección Social en Salud						
Convenios de Descentralización						
Convenios de Reasignación						
Otros Convenios y Subsidios						
Fondos Distintos de Aportaciones						
Fondo para Entidades Federativas y Municipios Productores de Hidrocarburos						
Fondo Minero						
Transferencias, Subsidios y Subvenciones, y Pensiones y Jubilaciones						
Otras Transferencias Federales Etiquetadas						
Total de Transferencias Federales Etiquetadas	70,320,613.00	-	70,320,613.00	13,928,522.82	13,928,522.82	56,392,090.18

Ingresos Derivados de Financiamientos	-	-	-	-	-	-
Ingresos Derivados de Financiamientos						
Total de Ingresos	121,704,016.00	51,159.83	121,755,175.83	24,916,286.46	24,916,286.46	- 96,787,729.54
Datos Informativos						
1. Ingresos Derivados de Financiamientos con Fuente de Pago de Ingresos de Libre Disposición						
2. Ingresos Derivados de Financiamientos con Fuente de Pago de Transferencias Federales Etiquetadas						
Ingresos Derivados de Financiamientos	0.00	0.00	0.00	0.00	0.00	0.00

BAJO PROTESTA DE DECIR VERDAD DECLARAMOS QUE LOS DATOS ANOTADOS EN EL FORMATO SON CORRECTOS Y SON RESPONSABLES DEL EMISOR


 C. REY GOMEZ CABRERA
 PRESIDENTE MUNICIPAL SUPLENTE

**PRESIDENCIA
 MUNICIPAL
 PAHUATLÁN, PUEBLA
 2021-2024**


 C.P. YADIRA MENDOZA CANDELARIO
 TESORERA MUNICIPAL

**TESORERÍA
 MUNICIPAL
 PAHUATLÁN DE VALLE
 PUEBLA
 2021-2024**


 LIC. MIGUEL ANGEL LOPEZ CORTES
 CONTRALOR MUNICIPAL

**CONTRALORIA
 MUNICIPAL
 PAHUATLÁN, PUEBLA
 2024**

MUNICIPIO DE PAHUATLAN (a)

Estado Analítico del Ejercicio del Presupuesto de Egresos Detallado

por Objeto del Gasto (Capítulo y Concepto)
Del 1 de Enero al 31 de Marzo de 2024 (b)
(PESOS)

Clasificación



Concepto	Egresos					Subejercicio
	Aprobado	Ampliaciones/ (Reducciones)	Modificado	Devengado	Pagado	
I. Gasto No Etiquetado (I=A+B+C+D+E+F+G+H+I)	51,383,403.00	-	51,383,403.00	10,279,290.24	9,778,529.05	41,104,112.76
A. Servicios Personales (A=a1+a2+a3+a4+a5+a6+a7)	19,151,610.00	336.39	19,151,946.39	5,131,751.06	5,131,751.06	14,020,195.33
a1) Remuneraciones al Personal de Carácter Permanente	18,169,200.00	-	18,169,200.00	5,081,761.00	5,081,761.00	13,087,439.00
a2) Remuneraciones al Personal de Carácter Transitorio	-	-	-	-	-	-
a3) Remuneraciones Adicionales y Especiales	795,330.00	336.39	795,666.39	41,360.17	41,360.17	754,306.22
a4) Seguridad Social	-	-	-	-	-	-
a5) Otras Prestaciones Sociales y Económicas	187,080.00	-	187,080.00	8,629.89	8,629.89	178,450.11
a6) Previsiones	-	-	-	-	-	-
a7) Pago de Estímulos a Servidores Públicos	-	-	-	-	-	-
B. Materiales y Suministros (B=b1+b2+b3+b4+b5+b6+b7+b8+b9)	7,385,055.53	148,704.05	7,236,351.48	1,697,690.73	1,626,915.58	5,538,660.75
b1) Materiales de Administración, Emisión de Documentos y Artículos Oficiales	1,076,160.18	14,472.00	1,061,688.18	324,469.61	278,257.53	737,218.57
b2) Alimentos y Utensilios	1,263,972.32	135,780.00	1,128,192.32	119,290.77	101,843.81	1,008,901.55
b3) Materias Primas y Materiales de Producción y Comercialización	10,800.00	-	10,800.00	-	-	10,800.00
b4) Materiales y Artículos de Construcción y de Reparación	413,780.00	2,930.99	410,849.01	78,378.48	73,878.47	332,470.53
b5) Productos Químicos, Farmacéuticos y de Laboratorio	132,396.00	2,930.99	135,326.99	36,812.81	36,812.81	98,514.18
b6) Combustibles, Lubricantes y Aditivos	3,272,299.19	2,616.10	3,269,683.09	864,116.27	864,116.27	2,405,566.82
b7) Vestuario, Blancos, Prendas de Protección y Artículos Deportivos	230,740.00	-	230,740.00	22,014.48	22,014.48	208,725.52
b8) Materiales y Suministros Para Seguridad	-	-	-	-	-	-
b9) Herramientas, Refacciones y Accesorios Menores	984,907.84	4,164.05	989,071.89	252,608.31	249,992.21	736,463.58
C. Servicios Generales (C=c1+c2+c3+c4+c5+c6+c7+c8+c9)	16,089,659.26	89,347.61	16,179,006.87	1,388,241.42	1,109,755.38	14,790,765.45
c1) Servicios Básicos	229,640.00	3,243.05	232,883.05	13,478.85	13,478.85	219,404.20
c2) Servicios de Arrendamiento	3,223,610.00	-	3,223,610.00	52,280.00	38,360.00	3,171,330.00
c3) Servicios Profesionales, Científicos, Técnicos y Otros Servicios	2,183,880.00	35,250.00	2,148,630.00	135,260.37	112,060.37	2,033,369.63
c4) Servicios Financieros, Bancarios y Comerciales	241,400.00	800.00	240,600.00	25,224.88	25,224.88	215,375.12
c5) Servicios de Instalación, Reparación, Mantenimiento y Conservación	1,166,994.16	15,445.56	1,182,439.72	121,054.83	106,206.83	1,061,384.89
c6) Servicios de Comunicación Social y Publicidad	354,180.00	111,500.00	465,680.00	154,640.00	154,640.00	311,040.00
c7) Servicios de Traslado y Viáticos	504,595.10	1,547.95	503,047.15	112,707.06	112,707.06	390,340.09
c8) Servicios Oficiales	7,346,100.00	3,243.05	7,342,856.95	564,581.20	340,979.16	6,778,275.75
c9) Otros Servicios Generales	839,260.00	-	839,260.00	209,014.23	206,098.23	630,245.77
D. Transferencias, Asignaciones, Subsidios y Otras Ayudas (D=d1+d2+d3+d4+d5+d6+d7+d8+d9)	8,431,798.43	8,578.61	8,440,377.04	1,982,228.59	1,830,728.59	6,458,148.45
d1) Transferencias Internas y Asignaciones al Sector Público	-	-	-	-	-	-
d2) Transferencias al Resto del Sector Público	-	-	-	-	-	-
d3) Subsidios y Subvenciones	-	-	-	-	-	-
d4) Ayudas Sociales	8,431,798.43	8,578.61	8,440,377.04	1,982,228.59	1,830,728.59	6,458,148.45
d5) Pensiones y Jubilaciones	-	-	-	-	-	-
d6) Transferencias a Fideicomisos, Mandatos y Otros Análogos	-	-	-	-	-	-
d7) Transferencias a la Seguridad Social	-	-	-	-	-	-
d8) Donativos	-	-	-	-	-	-
d9) Transferencias al Exterior	-	-	-	-	-	-
E. Bienes Muebles, Inmuebles e Intangibles (E=e1+e2+e3+e4+e5+e6+e7+e8+e9)	325,279.78	50,441.44	375,721.22	79,378.44	79,378.44	296,342.78
e1) Mobiliario y Equipo de Administración	133,000.00	14,500.00	147,500.00	43,437.00	43,437.00	104,063.00
e2) Mobiliario y Equipo Educativo y Recreativo	-	-	-	-	-	-
e3) Equipo e Instrumental Médico y de Laboratorio	-	-	-	-	-	-
e4) Vehículos y Equipo de Transporte	22,979.78	-	22,979.78	-	-	22,979.78
e5) Equipo de Defensa y Seguridad	-	-	-	-	-	-
e6) Maquinaria, Otros Equipos y Herramientas	169,300.00	35,941.44	205,241.44	35,941.44	35,941.44	169,300.00
e7) Activos Biológicos	-	-	-	-	-	-
e8) Bienes Inmuebles	-	-	-	-	-	-
e9) Activos Intangibles	-	-	-	-	-	-
F. Inversión Pública (F=f1+f2+f3)	-	-	-	-	-	-
f1) Obra Pública en Bienes de Dominio Público	-	-	-	-	-	-
f2) Obra Pública en Bienes Propios	-	-	-	-	-	-
f3) Proyectos Productivos y Acciones de Fomento	-	-	-	-	-	-
G. Inversiones Financieras y Otras Provisiones (G=g1+g2+g3+g4+g5+g6+g7)	-	-	-	-	-	-
g1) Inversiones Para el Fomento de Actividades Productivas	-	-	-	-	-	-
g2) Acciones y Participaciones de Capital	-	-	-	-	-	-
g3) Compra de Títulos y Valores	-	-	-	-	-	-
g4) Concesión de Préstamos	-	-	-	-	-	-
g5) Inversiones en Fideicomisos, Mandatos y Otros Análogos	-	-	-	-	-	-
Fideicomiso de Desastres Naturales (Informativo)	-	-	-	-	-	-
g6) Otras Inversiones Financieras	-	-	-	-	-	-
g7) Provisiones para Contingencias y Otras Erogaciones Especiales	-	-	-	-	-	-
H. Participaciones y Aportaciones (H=h1+h2+h3)	-	-	-	-	-	-
h1) Participaciones	-	-	-	-	-	-
h2) Aportaciones	-	-	-	-	-	-
h3) Convenios	-	-	-	-	-	-
I. Deuda Pública (I=i1+i2+i3+i4+i5+i6+i7)	-	-	-	-	-	-
i1) Amortización de la Deuda Pública	-	-	-	-	-	-
i2) Intereses de la Deuda Pública	-	-	-	-	-	-
i3) Comisiones de la Deuda Pública	-	-	-	-	-	-
i4) Gastos de la Deuda Pública	-	-	-	-	-	-
i5) Costo por Coberturas	-	-	-	-	-	-
i6) Apoyos Financieros	-	-	-	-	-	-
i7) Adeudos de Ejercicios Fiscales Anteriores (ADEFAS)	-	-	-	-	-	-
II. Gasto Etiquetado (II=A+B+C+D+E+F+G+H+I)	70,320,613.00	-	70,320,613.00	11,273,361.53	11,273,361.53	59,047,251.47
A. Servicios Personales (A=a1+a2+a3+a4+a5+a6+a7)	1,448,880.00	-	1,448,880.00	-	-	1,448,880.00
a1) Remuneraciones al Personal de Carácter Permanente	1,335,192.00	-	1,335,192.00	-	-	1,335,192.00
a2) Remuneraciones al Personal de Carácter Transitorio	-	-	-	-	-	-
a3) Remuneraciones Adicionales y Especiales	113,688.00	-	113,688.00	-	-	113,688.00
a4) Seguridad Social	-	-	-	-	-	-
a5) Otras Prestaciones Sociales y Económicas	-	-	-	-	-	-
a6) Previsiones	-	-	-	-	-	-
a7) Pago de Estímulos a Servidores Públicos	-	-	-	-	-	-
B. Materiales y Suministros (B=b1+b2+b3+b4+b5+b6+b7+b8+b9)	-	-	-	-	-	-
b1) Materiales de Administración, Emisión de Documentos y Artículos Oficiales	-	-	-	-	-	-
b2) Alimentos y Utensilios	-	-	-	-	-	-
b3) Materias Primas y Materiales de Producción y Comercialización	-	-	-	-	-	-
b4) Materiales y Artículos de Construcción y de Reparación	-	-	-	-	-	-
b5) Productos Químicos, Farmacéuticos y de Laboratorio	-	-	-	-	-	-
b6) Combustibles, Lubricantes y Aditivos	-	-	-	-	-	-
b7) Vestuario, Blancos, Prendas de Protección y Artículos Deportivos	-	-	-	-	-	-
b8) Materiales y Suministros Para Seguridad	-	-	-	-	-	-
b9) Herramientas, Refacciones y Accesorios Menores	-	-	-	-	-	-
C. Servicios Generales (C=c1+c2+c3+c4+c5+c6+c7+c8+c9)	1,133,711.00	1,496,400.00	2,630,111.00	1,730,812.68	1,730,812.68	899,298.32
c1) Servicios Básicos	1,050,000.00	-	1,050,000.00	234,412.34	234,412.34	815,587.66
c2) Servicios de Arrendamiento	-	-	-	-	-	-
c3) Servicios Profesionales, Científicos, Técnicos y Otros Servicios	-	1,496,400.00	1,496,400.00	1,496,400.00	1,496,400.00	-

c4) Servicios Financieros, Bancarios y Comerciales	15.00		15.00	0.34	0.34	14.66
c5) Servicios de Instalación, Reparación, Mantenimiento y Conservación						
c6) Servicios de Comunicación Social y Publicidad						
c7) Servicios de Traslado y Viáticos						
c8) Servicios Oficiales						
c9) Otros Servicios Generales	83,696.00		83,696.00			83,696.00
D. Transferencias, Asignaciones, Subsidios y Otras Ayudas (D=d1+d2+d3+d4+d5+d6+d7+d8+d9)	760,056.00		760,056.00	56.00	56.00	760,000.00
d1) Transferencias Internas y Asignaciones al Sector Público						
d2) Transferencias al Resto del Sector Público	56.00		56.00	56.00	56.00	
d3) Subsidios y Subvenciones	760,000.00		760,000.00			760,000.00
d4) Ayudas Sociales						
d5) Pensiones y Jubilaciones						
d6) Transferencias a Fideicomisos, Mandatos y Otros Análogos						
d7) Transferencias a la Seguridad Social						
d8) Donativos						
d9) Transferencias al Exterior						
E. Bienes Muebles, inmuebles e Intangibles (E=e1+e2+e3+e4+e5+e6+e7+e8+e9)						
e1) Mobiliario y Equipo de Administración						
e2) Mobiliario y Equipo Educacional y Recreativo						
e3) Equipo e Instrumental Médico y de Laboratorio						
e4) Vehículos y Equipo de Transporte						
e5) Equipo de Defensa y Seguridad						
e6) Maquinaria, Otros Equipos y Herramientas						
e7) Activos Biológicos						
e8) Bienes Inmuebles						
e9) Activos Intangibles						
F. Inversión Pública (F=f1+f2+f3)	66,977,966.00	1,496,400.00	65,481,566.00	9,542,492.85	9,542,492.85	55,939,073.15
f1) Obra Pública en Bienes de Dominio Público	66,977,966.00	1,496,400.00	65,481,566.00	9,542,492.85	9,542,492.85	55,939,073.15
f2) Obra Pública en Bienes Propios						
f3) Proyectos Productivos y Acciones de Fomento						
G. Inversiones Financieras y Otras Provisiones (G=g1+g2+g3+g4+g5+g6+g7)						
g1) Inversiones Para el Fomento de Actividades Productivas						
g2) Acciones y Participaciones de Capital						
g3) Compra de Títulos y Valores						
g4) Concesión de Préstamos						
g5) Inversiones en Fideicomisos, Mandatos y Otros Análogos						
Fideicomiso de Desastres Naturales (Informativo)						
g6) Otras Inversiones Financieras						
g7) Provisiones para Contingencias y Otras Erogaciones Especiales						
H. Participaciones y Aportaciones (H=h1+h2+h3)						
h1) Participaciones						
h2) Aportaciones						
h3) Convenios						
I. Deuda Pública (I=i1+i2+i3+i4+i5+i6+i7)						
i1) Amortización de la Deuda Pública						
i2) Intereses de la Deuda Pública						
i3) Comisiones de la Deuda Pública						
i4) Gastos de la Deuda Pública						
i5) Costo por Coberturas						
i6) Apoyos Financieros						
i7) Adeudos de Ejercicios Fiscales Anteriores (ADEFAS)						
III. Total de Egresos (III = I + II)	121,704,016.00		121,704,016.00	21,552,651.77	21,051,890.50	100,151,364.23

BAJO PROTESTA DE DECIR VERDAD DECLARAMOS QUE LOS DATOS ANOTADOS EN EL FORMATO SON CORRECTOS Y SON RESPONSABLES DEL EMISOR


C. REY GOMEZ CARREZA
 PRESIDENTE MUNICIPAL SUPLENTE

**PRESIDENCIA
 MUNICIPAL
 PAHUATLÁN DE VALLE**


C.P. YADIRA CANALES MENDEZ
 TESORERA MUNICIPAL

**TESORERÍA
 MUNICIPAL
 PAHUATLÁN DE VALLE
 PUEBLA
 2014**


LIC. MIGUEL ANGELO INIGUEZ CORTES
 CONTRALOR MUNICIPAL

**CONTRALORIA
 MUNICIPAL
 PAHUATLÁN, PUEBLA
 2014**



MUNICIPIO DE PAHUATLÁN (a)

Estado Analítico del Ejercicio del Presupuesto de Egresos Detallado - LDF
Clasificación Administrativa
Del 1 de Enero al 31 de Marzo de 2024 (b)

(PESOS)

Concepto	Egresos					Subejercicio
	Aprobado (d)	Ampliaciones/ (Reducciones)	Modificado	Devengado	Pagado	
I. Gasto No Etiquetado (I=A+B+C+D+E+F+G+H)	51,383,403.00	-	51,383,403.00	10,279,290.24	9,778,529.05	41,104,112.76
PRESIDENCIA	8,107,520.43	0.00	8,107,520.43	1,388,922.28	1,308,894.51	6,718,598.15
TESORERIA	5,527,020.36	0.00	5,527,020.36	770,894.62	767,978.62	4,756,125.74
RECURSOS MATERIALES	2,181,960.78	0.00	2,181,960.78	455,290.65	455,290.65	1,726,670.13
SEGURIDAD PUBLICA	4,951,371.32	0.00	4,951,371.32	2,058,657.91	2,048,217.91	2,892,713.41
CONTRALORIA	833,698.10	0.00	833,698.10	137,269.80	137,269.80	696,428.30
SECRETARIA GENERAL	1,629,155.00	0.00	1,629,155.00	302,885.74	279,685.74	1,326,269.26
DIF MUNICIPAL	4,373,131.00	0.00	4,373,131.00	841,964.93	833,190.69	3,531,166.07
OBRA PUBLICA	667,300.00	0.00	667,300.00	174,002.85	174,002.85	493,297.15
DIRECCION DE TURISMO	9,082,864.01	0.00	9,082,864.01	572,588.36	383,073.36	8,510,275.65
JUNTA AUXILIAR DE ACALAPA	247,000.00	0.00	247,000.00	24,000.00	24,000.00	223,000.00
RANCHERIAS	-	0.00	-	0.00	0.00	-
ECOLOGIA	-	0.00	-	0.00	0.00	-
DESARROLLO RURAL	255,800.00	0.00	255,800.00	64,854.00	64,854.00	190,946.00
DESARROLLO ECONOMICO	245,100.00	0.00	245,100.00	50,285.70	50,285.70	194,814.30
JUEZ CONCILIADOR	455,000.00	0.00	455,000.00	73,373.40	73,373.40	381,626.60
SERVICIOS PUBLICOS	3,652,500.00	0.00	3,652,500.00	893,738.53	893,738.53	2,758,761.47
REGISTRO CIVIL	221,100.00	0.00	221,100.00	55,259.10	55,259.10	165,840.90
PROTECCION CIVIL	502,545.50	0.00	502,545.50	128,851.69	126,235.59	373,693.81
COMUNICACION SOCIAL	329,100.00	0.00	329,100.00	62,160.30	62,160.30	266,939.70
DIRECCION DE SALUD	497,920.00	0.00	497,920.00	88,048.05	88,048.05	409,871.95
DIRECCION DE EDUCACION, CULTURA Y DEPORTE	2,170,567.50	0.00	2,170,567.50	711,588.82	673,316.74	1,458,978.68
JUNTA AUXILIAR DE SAN PABLITO	2,369,182.00	0.00	2,369,182.00	550,653.51	550,653.51	1,818,528.49
JUNTA AUXILIAR DE AHILA	136,000.00	0.00	136,000.00	21,000.00	21,000.00	115,000.00
JUNTA AUXILIAR DE ATLA	286,000.00	0.00	286,000.00	46,500.00	46,500.00	239,500.00
JUNTA AUXILIAR DE ATLANTONGO	166,000.00	0.00	166,000.00	24,000.00	24,000.00	142,000.00
JUNTA AUXILIAR DE MAMIQUETLA	202,000.00	0.00	202,000.00	21,000.00	21,000.00	181,000.00
JUNTA AUXILIAR DE TLALCRUZ DE LIBRES	302,000.00	0.00	302,000.00	260,500.00	260,500.00	41,500.00
JUNTA AUXILIAR DE XOLOTLA	378,000.00	0.00	378,000.00	57,000.00	57,000.00	321,000.00
JUNTA AUXILIAR DE ZOYATLA DE GURRERO	274,000.00	0.00	274,000.00	43,500.00	43,500.00	230,500.00
JUNTA AUXILIAR DE CUAUNEUTLA DE LA PAZ	308,000.00	0.00	308,000.00	177,500.00	177,500.00	130,500.00
RANCHERIAS	1,031,567.00	0.00	1,031,567.00	223,000.00	78,000.00	808,567.00
II. Gasto Etiquetado (II=A+B+C+D+E+F+G+H)	70,320,613.00	-	70,320,613.00	11,273,361.53	11,273,361.53	59,047,251.47
PRESIDENCIA	-	-	-	-	-	-
TESORERIA	-	-	-	-	-	-
RECURSOS MATERIALES	-	-	-	-	-	-
SEGURIDAD PUBLICA	-	-	-	-	-	-
CONTRALORIA	-	-	-	-	-	-
SECRETARIA GENERAL	-	-	-	-	-	-
DIF MUNICIPAL	-	-	-	-	-	-
OBRA PUBLICA	70,320,613.00	-	70,320,613.00	11,273,361.53	11,273,361.53	59,047,251.47
DIRECCION DE TURISMO	-	-	-	-	-	-
JUNTA AUXILIAR DE ACALAPA	-	-	-	-	-	-
RANCHERIAS	-	-	-	-	-	-
ECOLOGIA	-	-	-	-	-	-
DESARROLLO RURAL	-	-	-	-	-	-
DESARROLLO ECONOMICO	-	-	-	-	-	-
JUEZ CONCILIADOR	-	-	-	-	-	-
SERVICIOS PUBLICOS	-	-	-	-	-	-
REGISTRO CIVIL	-	-	-	-	-	-
PROTECCION CIVIL	-	-	-	-	-	-
COMUNICACION SOCIAL	-	-	-	-	-	-
DIRECCION DE SALUD	-	-	-	-	-	-
DIRECCION DE EDUCACION, CULTURA Y DEPORTE	-	-	-	-	-	-
JUNTA AUXILIAR DE SAN PABLITO	-	-	-	-	-	-
JUNTA AUXILIAR DE AHILA	-	-	-	-	-	-
JUNTA AUXILIAR DE ATLA	-	-	-	-	-	-
JUNTA AUXILIAR DE ATLANTONGO	-	-	-	-	-	-
JUNTA AUXILIAR DE MAMIQUETLA	-	-	-	-	-	-
JUNTA AUXILIAR DE TLALCRUZ DE LIBRES	-	-	-	-	-	-
JUNTA AUXILIAR DE XOLOTLA	-	-	-	-	-	-
JUNTA AUXILIAR DE ZOYATLA DE GURRERO	-	-	-	-	-	-

JUNTA AUXILIAR DE CUAUNEUTLA DE LA PAZ						
RANCHERIAS						
Total de Egresos	121,704,016.00	-	121,704,016.00	21,552,651.77	21,051,890.58	100,151,364.23

BAJO PROTESTA DE DECIR VERDAD DECLARAMOS QUE LOS DATOS ANOTADOS EN EL FORMATO SON CORRECTOS Y SON RESPONSABLES DEL EMISOR

C. REY GÓMEZ CABRERA
PRESIDENTE MUNICIPAL SUPLENTE

C.P. YADIRA MORENO SANDENARI
TESORERA MUNICIPAL

LIC. MIGUEL ÁNGEL LÓPEZ CORTÉZ
CONTRALOR MUNICIPAL



**PRESIDENCIA
MUNICIPAL
PAHUATLÁN, PUEBLA
2021-2024**



**TESORERÍA
MUNICIPAL
PAHUATLÁN, PUEBLA
2021-2024**



**CONTRALORIA
MUNICIPAL
PAHUATLÁN, PUEBLA
2021-2024**

MUNICIPIO DE PAHUATLAN (a)

Estado Analítico del Ejercicio del Presupuesto de Egresos Detallado – IDF Clasificación Funcional (Finalidad y Función)
Del 1 de Enero al 31 de Marzo de 2024 (b)

(PESOS)



Concepto

Concepto	Egresos					Subejercicio
	Aprobado	Ampliaciones/ (Reducciones)	Modificado	Devengado	Pagado	
I. Gasto No Etiquetado (I=A+B+C+D)	51,383,403.00	-	51,383,403.00	10,279,290.24	9,778,529.35	41,104,112.76
A. Gobierno (A=a1+a2+a3+a4+a5+a6+a7+a8)	24,738,471.49	-	24,738,471.49	5,433,635.49	5,314,365.62	19,304,836.00
a1) Legislación						
a2) Justicia						
a3) Coordinación de la Política de Gobierno						
a4) Relaciones Exteriores						
a5) Asuntos Financieros y Hacendarios	19,284,554.67	-	19,284,554.67	3,246,125.89	3,139,912.12	16,038,428.78
a6) Seguridad Nacional						
a7) Asuntos de Orden Público y de Seguridad Interior	5,453,916.82	-	5,453,916.82	2,187,509.60	2,174,453.50	3,266,407.22
a8) Otros Servicios Generales						
B. Desarrollo Social (B=b1+b2+b3+b4+b5+b6+b7)	14,890,600.00	-	14,890,600.00	3,446,407.87	3,292,633.93	11,444,192.13
b1) Protección Ambiental						
b2) Vivienda y Servicios a la Comunidad	4,319,800.00	-	4,319,800.00	1,067,741.38	1,067,741.38	3,252,058.62
b3) Salud						
b4) Recreación, Cultura y Otras Manifestaciones Sociales						
b5) Educación						
b6) Protección Social	10,570,800.00	-	10,570,800.00	2,378,666.49	2,224,892.55	8,192,133.51
b7) Otros Asuntos Sociales						
C. Desarrollo Económico (C=c1+c2+c3+c4+c5+c6+c7+c8+c9)	11,754,331.51	-	11,754,331.51	1,399,246.88	1,171,529.80	10,355,084.63
c1) Asuntos Económicos, Comerciales y Laborales en General	11,754,331.51	-	11,754,331.51	1,399,246.88	1,171,529.80	10,355,084.63
c2) Agropecuaria, Silvicultura, Pesca y Caza						
c3) Combustibles y Energía						
c4) Minería, Manufacturas y Construcción						
c5) Transporte						
c6) Comunicaciones						
c7) Turismo						
c8) Ciencia, Tecnología e Innovación						
c9) Otras Industrias y Otros Asuntos Económicos						
D. Otros No Clasificados en Funciones Anteriores	-	-	-	-	-	-
Deuda						
d2) Transferencias, Participaciones y Aportaciones Entre Diferentes Niveles y Ordenes de Gobierno						
d3) Saneamiento del Sistema Financiero						
d4) Adeudos de Ejercicios Fiscales Anteriores						
II. Gasto Etiquetado (II=A+B+C+D)	70,320,613.00	-	70,320,613.00	11,273,361.53	11,273,361.53	59,047,251.47
A. Gobierno (A=a1+a2+a3+a4+a5+a6+a7+a8)						
a1) Legislación						
a2) Justicia						
a3) Coordinación de la Política de Gobierno						
a4) Relaciones Exteriores						
a5) Asuntos Financieros y Hacendarios						

a6) Seguridad Nacional	-	-	-	-	-	-
a7) Asuntos de Orden Público y de Seguridad Interior	-	-	-	-	-	-
a8) Otros Servicios Generales	-	-	-	-	-	-
B. Desarrollo Social (B=b1+b2+b3+b4+b5+b6+b7)	70,320,613.00	11,273,361.53	11,273,361.53	11,273,361.53	11,273,361.53	59,047,251.47
b1) Protección Ambiental	-	-	-	-	-	-
b2) Vivienda y Servicios a la Comunidad	70,320,613.00	11,273,361.53	11,273,361.53	11,273,361.53	11,273,361.53	59,047,251.47
b3) Salud	-	-	-	-	-	-
b4) Recreación, Cultura y Otras Manifestaciones Sociales	-	-	-	-	-	-
b5) Educación	-	-	-	-	-	-
b6) Protección Social	-	-	-	-	-	-
b7) Otros Asuntos Sociales	-	-	-	-	-	-
C. Desarrollo Económico (C=c1+c2+c3+c4+c5+c6+c7+c8+c9)	-	-	-	-	-	-
c1) Asuntos Económicos, Comerciales y Laborales en General	-	-	-	-	-	-
c2) Agropecuaria, Silvicultura, Pesca y Caza	-	-	-	-	-	-
c3) Combustibles y Energía	-	-	-	-	-	-
c4) Minería, Manufacturas y Construcción	-	-	-	-	-	-
c5) Transporte	-	-	-	-	-	-
c6) Comunicaciones	-	-	-	-	-	-
c7) Turismo	-	-	-	-	-	-
c8) Ciencia, Tecnología e Innovación	-	-	-	-	-	-
c9) Otras Industrias y Otros Asuntos Económicos	-	-	-	-	-	-
(D=d1+d2+d3+d4)	-	-	-	-	-	-
d1) Transacciones de la Deuda Pública / Costo Financiero de la Deuda	-	-	-	-	-	-
d2) Transferencias, Participaciones y Aportaciones Entre Diferentes Niveles y Ordenes de Gobierno	-	-	-	-	-	-
d3) Saneamiento del Sistema Financiero	-	-	-	-	-	-
d4) Adeudos de Ejercicios Fiscales Anteriores	-	-	-	-	-	-
III. Total de Egresos (III = I + II)	121,704,016.00	121,704,016.00	21,552,651.77	21,552,651.77	21,051,890.88	100,151,364.23

BAJO PROTESTA DE DECIR VERDAD DECLARAMOS QUE LOS DATOS ANOTADOS EN EL FORMATO SON CORRECTOS Y SON RESPONSABLES DEL EMISOR


ESORERÍA MUNICIPAL
 PUEBLA
 2021-2024


ESORERÍA MUNICIPAL
 PUEBLA
 2021-2024


CONTRALORIA MUNICIPAL
 PAHUATLÁN, PUEBLA
 2021-2024


 C. REY GOMEZ-CABRERA
 PRESIDENTE MUNICIPAL SUPLENTE


 C.P. YADIRA MENDEZ CANDELARIO
 TESORERA MUNICIPAL


 LIC. MIGUEL ANGEL LOPEZ CORTEZ
 CONTRALOR MUNICIPAL

PRESIDENCIA MUNICIPAL
 PAHUATLÁN, PUEBLA
 2021-2024

PRESIDENCIA MUNICIPAL
 PUEBLA
 2021-2024

CONTRALORIA MUNICIPAL
 PAHUATLÁN, PUEBLA
 2021-2024

MUNICIPIO DE PAHUATLAN

Estado Analítico del Ejercicio del Presupuesto de Egresos Detallado - LDF Clasificación de Servicios Personales por Categoría

Del 1 de enero al 31 de Marzo de 2024

(PESOS)



Transformando con dignidad y amor

Concepto	Egresos					Subejercicio
	Aprobado	Ampliaciones/ (Reducciones)	Modificado	Devengado	Pagado	
Gasto No Etiquetado	19,151,610.00	336.39	19,151,946.39	5,131,751.06	5,131,751.06	14,020,195.33
Personal Administrativo y de Servicio Público	14,866,010.00	336.39	14,866,346.39	4,064,009.68	4,064,009.68	10,802,336.71
Magisterio	-	-	-	-	-	-
Servicios de Salud	-	-	-	-	-	-
Personal Administrativo	-	-	-	-	-	-
Personal Médico, Paramédico y afin	-	-	-	-	-	-
Seguridad Pública	4,285,600.00	-	4,285,600.00	1,067,741.38	1,067,741.38	3,217,858.62
Gastos asociados a la implementación de nuevas leyes federales o reformas a las mismas	-	-	-	-	-	-
Nombre del Programa o Ley 1	-	-	-	-	-	-
Nombre del Programa o Ley 2	-	-	-	-	-	-
Sentencias laborales definitivas	-	-	-	-	-	-
Gasto Etiquetado	1,448,880.00	-	1,448,880.00	-	-	1,448,880.00
Personal Administrativo y de Servicio Público	-	-	-	-	-	-
Magisterio	-	-	-	-	-	-
Servicios de Salud	-	-	-	-	-	-
Personal Administrativo	-	-	-	-	-	-
Personal Médico, Paramédico y afin	-	-	-	-	-	-
Seguridad Pública	1,448,880.00	-	1,448,880.00	-	-	1,448,880.00
Gastos asociados a la implementación de nuevas leyes federales o reformas a las mismas	-	-	-	-	-	-
Nombre del Programa o Ley 1	-	-	-	-	-	-
Nombre del Programa o Ley 2	-	-	-	-	-	-
Sentencias laborales definitivas	-	-	-	-	-	-
Total del Gasto en Servicios Personales	20,600,490.00	336.39	20,600,826.39	5,131,751.06	5,131,751.06	15,469,075.33

BAJO PROTESTA DE DECIR VERDAD DECLARAMOS QUE LOS DATOS ANOTADOS EN EL FORMATO SON CORRECTOS Y SON RESPONSABLES DEL EMISOR



C. REY GOMEZ CABRERA
PRESIDENTE MUNICIPAL SUPLENTE



C. P. YADIRA CAMO SALAS MENDOZA
TESORERA MUNICIPAL



HC MIGUEL ANGEL LOPEZ CORTES
CONTRALOR MUNICIPAL

PRESIDENCIA MUNICIPAL PAHUATLAN, PUEBLA 2021-2024

CONTRALORIA MUNICIPAL PAHUATLAN, PUEBLA 2021-2024