



INFORME DE CUMPLIMIENTO FINAL A LOS PROGRAMAS PRESUPUESTARIOS 2023



25 / 7

Metodología para la evaluación de los PPS

Para el seguimiento y evaluación a los PPS se utilizarán las siguientes variables:

Variable	Definición	Especificaciones
Administración Financiera de los recursos	Establece el ejercicio del gasto de conformidad con el Presupuesto de Egresos Municipal aprobado durante el ejercicio fiscal vigente.	Las Direcciones que integran el Gobierno Municipal deberán actuar de conformidad con el presupuesto establecido para la ejecución de sus actividades. Asimismo, deberán presentar justificaciones si sus montos aprobados presentan modificaciones durante el ejercicio fiscal.
Diseño de los PPS de conformidad con la MML.	<p>Criterios por evaluar:</p> <ul style="list-style-type: none"> I. El Programa Presupuestario identifica la necesidad a atender. II. Contribución del Programa Presupuestario al Plan de Desarrollo Municipal. III. Las actividades de los Programas Presupuestarios inciden directamente en el cumplimiento del componente que integran. IV. Las actividades y componentes que integran los PPS, contribuyen al cumplimiento del propósito y fin de cada PP. 	Crear Programas Presupuestarios específicos, alineados y que contribuyan a los objetivos establecidos en el PDM, coadyuva a la atención de problemas públicos que aquejan a la población.

Valor de las variables por PP

El establecimiento de los valores que se mencionan a continuación permitirá evaluar el desempeño obtenido durante el ejercicio fiscal vigente.

Criterios de las variables

Administración Financiera de los recursos




Evalúa los cambios del Presupuesto asignado a cada PP durante el ejercicio fiscal, considerando aspectos externos por los cuales sea necesario realicen un ajuste presupuestario.

Diseño de los PPS de conformidad con la MML

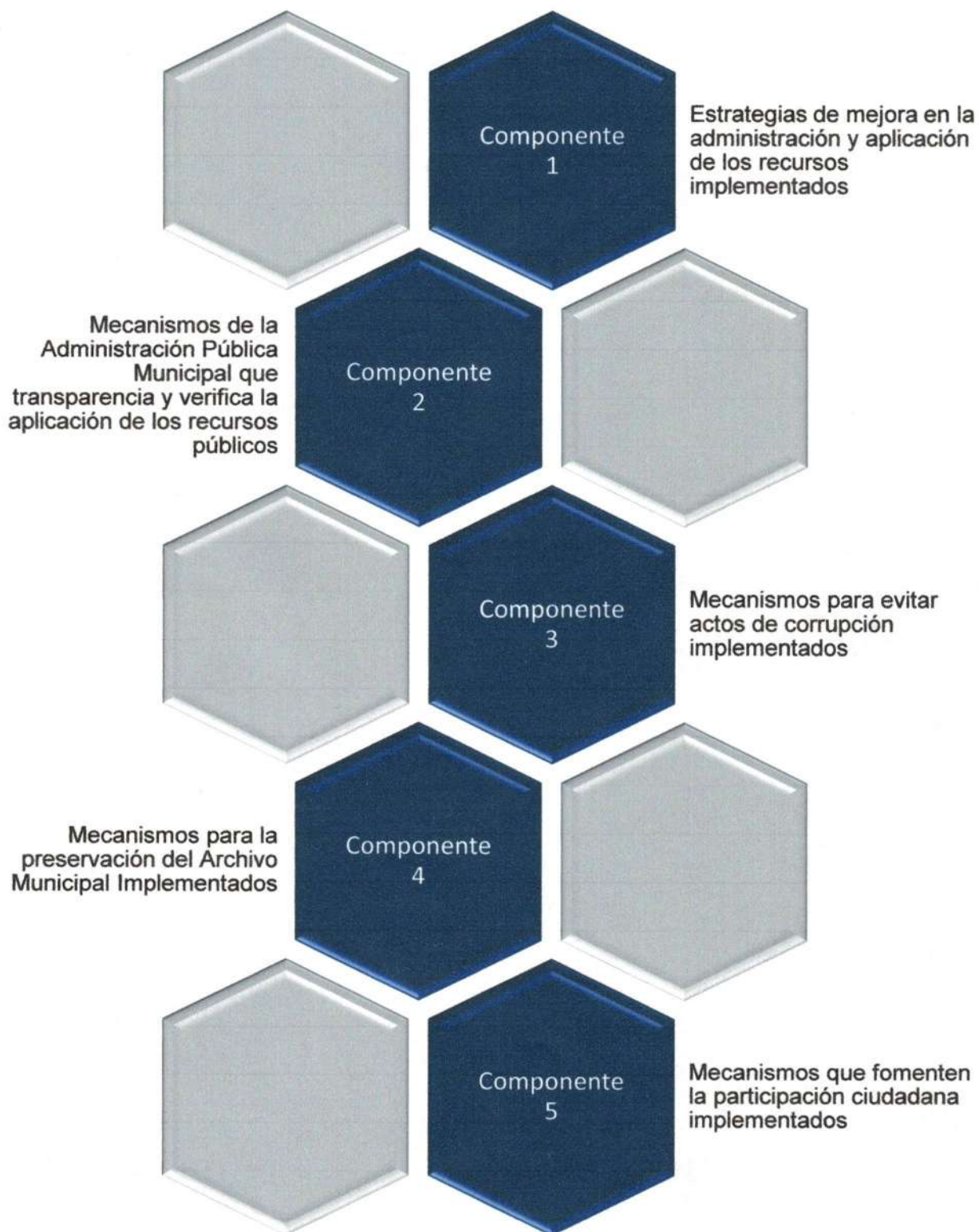
Determina si los programas presupuestarios establecidos cumplen con las características esenciales que establece la MML.

Parámetros de Cumplimiento

La Dirección de Planeación y Desempeño determinó que el cumplimiento de los indicadores se determinará de acuerdo con los siguientes parámetros, con el objetivo de verificar el grado de cumplimiento de las actividades que integran los programas presupuestarios.

VARIABLE	CRITERIO	Semáforo
Si los indicadores de cada elemento dan como cumplimiento entre el 95% y 100 % de avance	BUEN DESEMPEÑO	
Si los indicadores de cada elemento dan como cumplimiento entre el 85 y 94 – 101 Y 115 % de avance	REGULAR DESEMPEÑO	
Si los indicadores de cada elemento dan como cumplimiento menos de 85% o mayor al 115% de avance	MAL DESEMPEÑO	

PAHUATLÁN CON UNA ADMINISTRACIÓN CERTERA, HONESTA Y EFICIENTE



FIN: Contribuir al desarrollo social, económico y el progreso del municipio

Nombre del indicador		Dimensión a Medir		Eficacia		Bueno.								
Porcentaje de reportes integrados de los ingresos y egresos del Ayuntamiento adecuadamente.		Unidad de medida		Reportes										
Tipo de Indicador	Estratégico	Criterio Evaluado		De acuerdo con su programación										
PROGRAMADO/ REALIZADO	Ene	Feb	Mar	Abr	Ma y	Jun	Jul	Ago	Sep	Oct	Nov	Dic	Total	Meta
Variable 1	1	1	1	1	1	1	1	1	1	1	1	1	12	100%
Variable 2	1	1	1	1	1	1	1	1	1	1	1	1	12	

CUMPLIMIENTO DEL FIN					
Programado Total	12	Avance al corte del ejercicio	12	Eficacia de los Programas Presupuestarios	100%



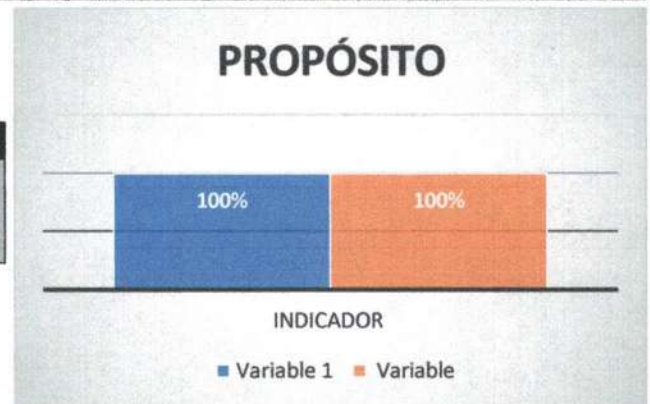
RESULTADOS DE LA EVALUACIÓN

Comentarios sobre el cumplimiento/incumplimiento de la Meta	Comentarios sobre el grado de contribución en la problemática detectada
En referencia a la documentación proporcionada por las áreas responsables del cumplimiento de las acciones, se puede determinar que se da atención en tiempo y forma a las acciones programadas.	Tras el cumplimiento adecuado de las acciones programadas se recomienda a las áreas responsables continuar con el buen desempeño y generar la evidencia necesaria que solvente y brinde veracidad a las acciones efectuadas en el ejercicio fiscal correspondiente.

PROPÓSITO: La Administración Pública Municipal de Pahuatlán da la certeza de honestidad y eficiencia en el manejo de los recursos públicos.

Nombre del indicador		Dimensión a Medir		Eficacia		Bueno.								
Porcentaje de participaciones entregadas a juntas auxiliares y DIF de forma oportuna.				Reportes										
Tipo de Indicador	Estratégico	Unidad de medida		De acuerdo con su programación										
		Criterio Evaluado												
PROGRAMADO/ REALIZADO	Ene	Feb	Mar	Abr	May	Jun	Jul	Ago	Sep	Oct	Nov	Dic	Total	Meta
Variable 1	1	1	1	1	1	1	1	1	1	1	1	1	12	100%
Variable 2	1	1	1	1	1	1	1	1	1	1	1	1	12	

CUMPLIMIENTO DEL FIN					
Programado Total	12	Avance al corte del ejercicio	12	Eficacia de los Programas Presupuestarios	100%

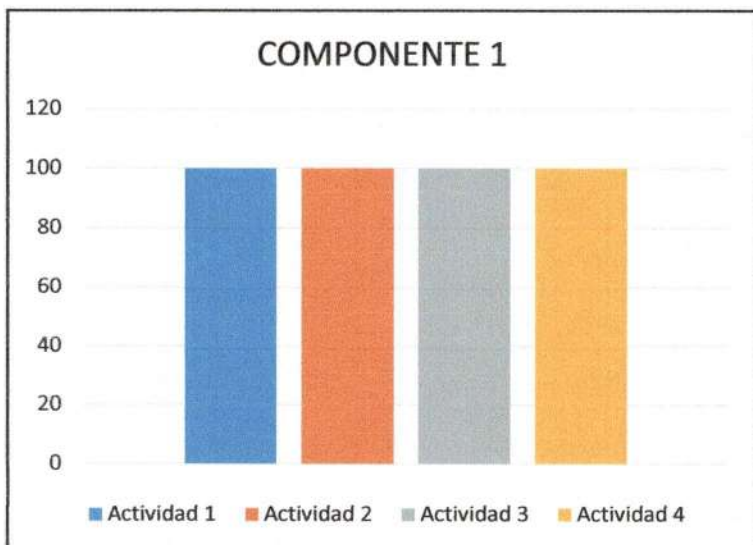


COMPONENTE 1

C1. Estrategias de mejora en la administración y aplicación de los recursos implementados

Nombre del indicador		Dimensión a Medir		Eficacia		Bueno.								
Porcentaje de actividades implementadas en la administración y aplicación de los recursos.		Unidad de medida		Reportes										
Tipo de Indicador	Estratégico	Criterio Evaluado		De acuerdo con su programación										
PROGRAMADO/ REALIZADO	Ene	Feb	Mar	Abr	May	Jun	Jul	Ago	Sep	Oct	Nov	Dic	Total	Meta
Variable 1	2	2	2	2	2	2	2	2	2	2	2	2	24	92.31%
Variable 2	2	2	2	2	2	2	2	2	2	2	2	4	26	

Actividad	Descripción:	Criterio	Unidad de Medida
1	Recibir y administrar de forma correcta los ingresos mensualmente.	Buen desempeño	Reportes
2	Otorgar oportunamente las participaciones a las juntas auxiliares de forma mensual.	Buen desempeño	Reportes
3	Implementar un programa de reducción y control de gasto de operación	Buen desempeño	Sistema
4	Difundir mediante una campaña que incentive la recaudación de impuestos	Buen desempeño	Campaña



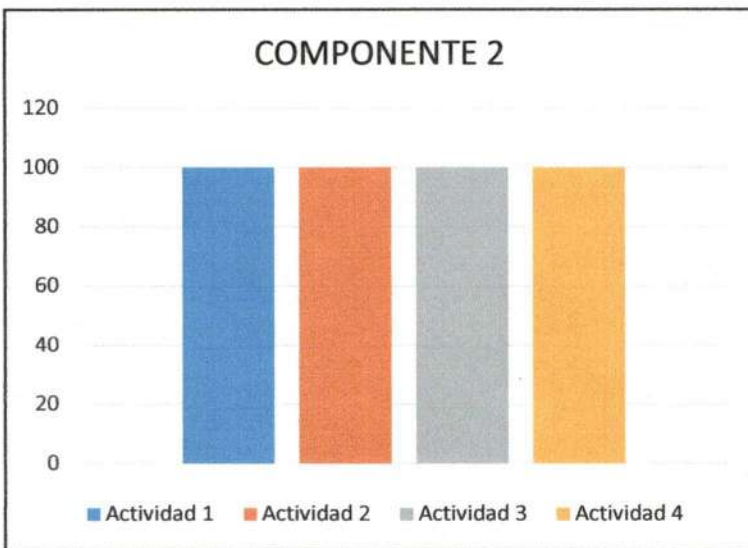
Recomendaciones: Se recomienda al área responsable continuar con el desempeño que ha presentado durante el cumplimiento de las actividades establecidas en el programa presupuestario 2023.

COMPONENTE 2

C2. Mecanismos de la administración pública municipal que transparencia y verifica la aplicación de los recursos públicos

Nombre del indicador		Dimensión a Medir		Eficacia		Bueno.								
Porcentaje de cumplimiento de las obligaciones de transparencia.		Unidad de medida		Obligaciones										
Tipo de Indicador	Gestión	Criterio Evaluado		De acuerdo con su programación										
PROGRAMADO/ REALIZADO	Ene	Feb	Mar	Abr	May	Jun	Jul	Ago	Sep	Oct	Nov	Dic	Total	Meta
Variable 1	1	1	2	1	1	3	1	1	2	1	1	4	19	100%
Variable 2	1	1	2	1	1	3	1	1	2	1	1	4	19	

Actividad	Descripción:	Criterio	Unidad de Medida
1	Verificación y Actualización de la información pública en la PNT (SIPOT)		
			Buen desempeño
			Calendario
2	Cargar mensualmente los indicadores de derechos ARCO y solicitudes de información		
			Buen desempeño
			Registro
3	Publicar los formatos mensuales, trimestrales, semestrales y anuales de acuerdo a la LGCG		
			Buen desempeño
			Publicaciones
4	Publicar los formatos trimestrales de acuerdo a la LDF		
			Buen desempeño
			Publicaciones

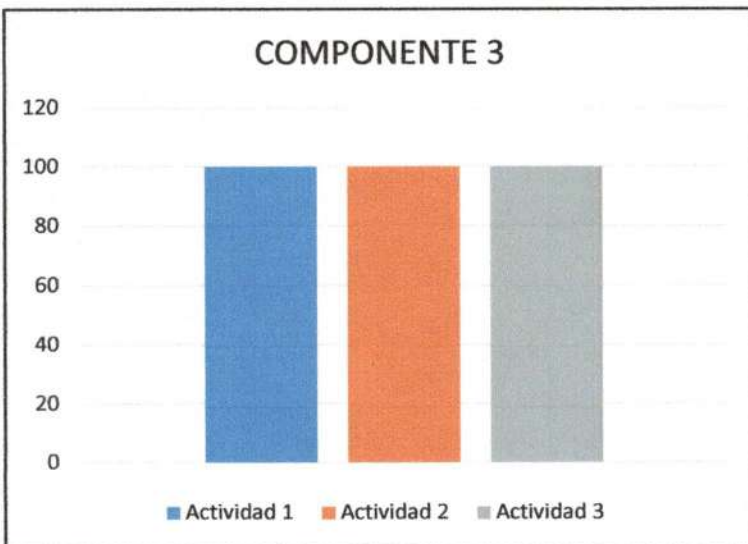


Recomendaciones: Se recomienda al área responsable continuar con el desempeño que ha presentado durante el cumplimiento de las actividades establecidas en el programa presupuestario 2023.

COMPONENTE 3

C3. Mecanismos para evitar actos de corrupción implementados

Nombre del indicador				Dimensión a Medir			Eficacia				Bueno.			
Porcentaje de reportes de seguimiento de los mecanismos				Unidad de medida			Reportes							
Tipo de Indicador		Estratégico		Criterio Evaluado			De acuerdo con su programación							
PROGRAMADO/ REALIZADO	Ene	Feb	Mar	Abr	May	Jun	Jul	Ago	Sep	Oct	Nov	Dic	Total	Meta
Variable 1			1			1			1			1	4	100%
Variable 2			1			1			1			1	4	
Actividad	Descripción:													
1	Establecer un programa de denuncia de servidores públicos						Criterio			Buen desempeño				
							Unidad de Medida			Programa				
2	Realización de las declaraciones patrimoniales de los servidores públicos						Criterio			Buen desempeño				
							Unidad de Medida			Presentación de las declaraciones				
3	Atención a las observaciones de las autoridades fiscalizadoras						Criterio			Buen desempeño				
							Unidad de Medida			Observaciones				
4							Criterio							
							Unidad de Medida							



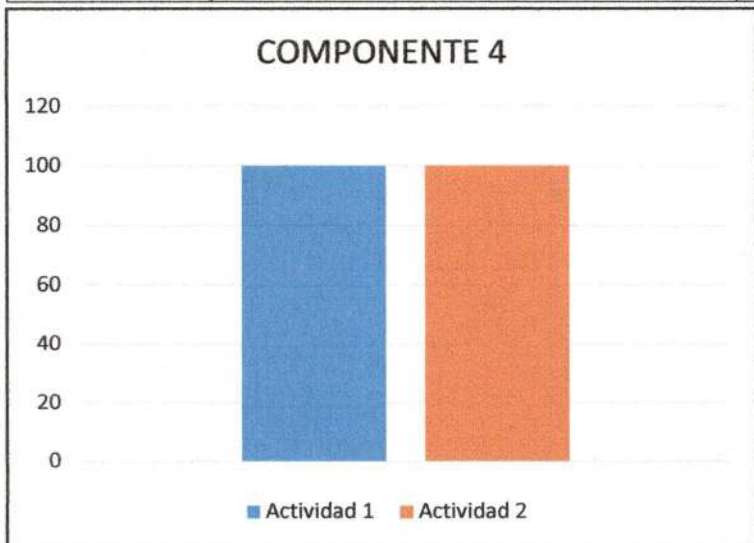
Recomendaciones: Se recomienda al área responsable continuar con el desempeño que ha presentado durante el cumplimiento de las actividades establecidas en el programa presupuestario 2023.

COMPONENTE 4

C4. Mecanismos para la preservación del archivo municipal implementados

Nombre del indicador		Dimensión a Medir	Eficacia		Bueno.									
Varianza porcentual de servidores públicos capacitados en materia de archivo municipal			Unidad de medida	Servidores públicos										
Tipo de Indicador	Estratégico	Criterio Evaluado	De acuerdo con su programación											
PROGRAMADO/ REALIZADO	Ene	Feb	Mar	Abr	May	Jun	Jul	Ago	Sep	Oct	Nov	Dic	Total	Meta
Variable 1												30	30	36.36%
Variable 2												22	22	

Actividad	Descripción:	Criterio	Unidad de Medida
1	Implementar un programa de rescate, preservación y consulta del Archivo Municipal		
2	Gestionar capacitaciones ante el AGE		
3			
4			

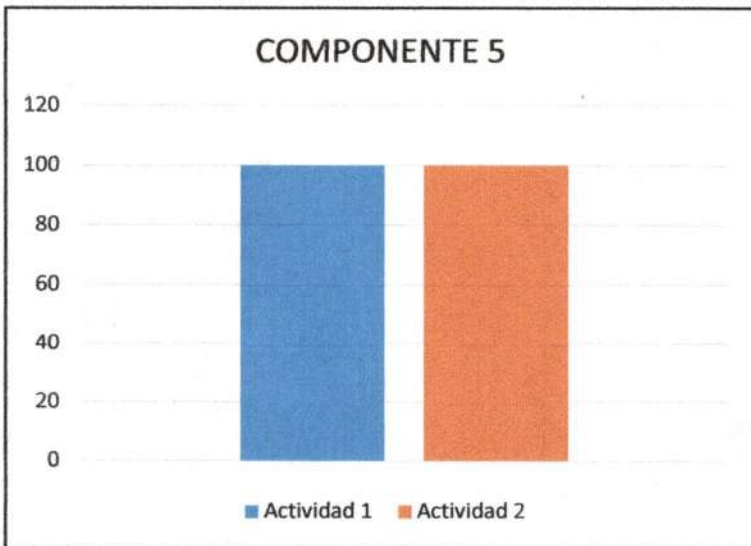


Recomendaciones: Se recomienda al área responsable continuar con el desempeño que ha presentado durante el cumplimiento de las actividades establecidas en el programa presupuestario 2023.

COMPONENTE 5

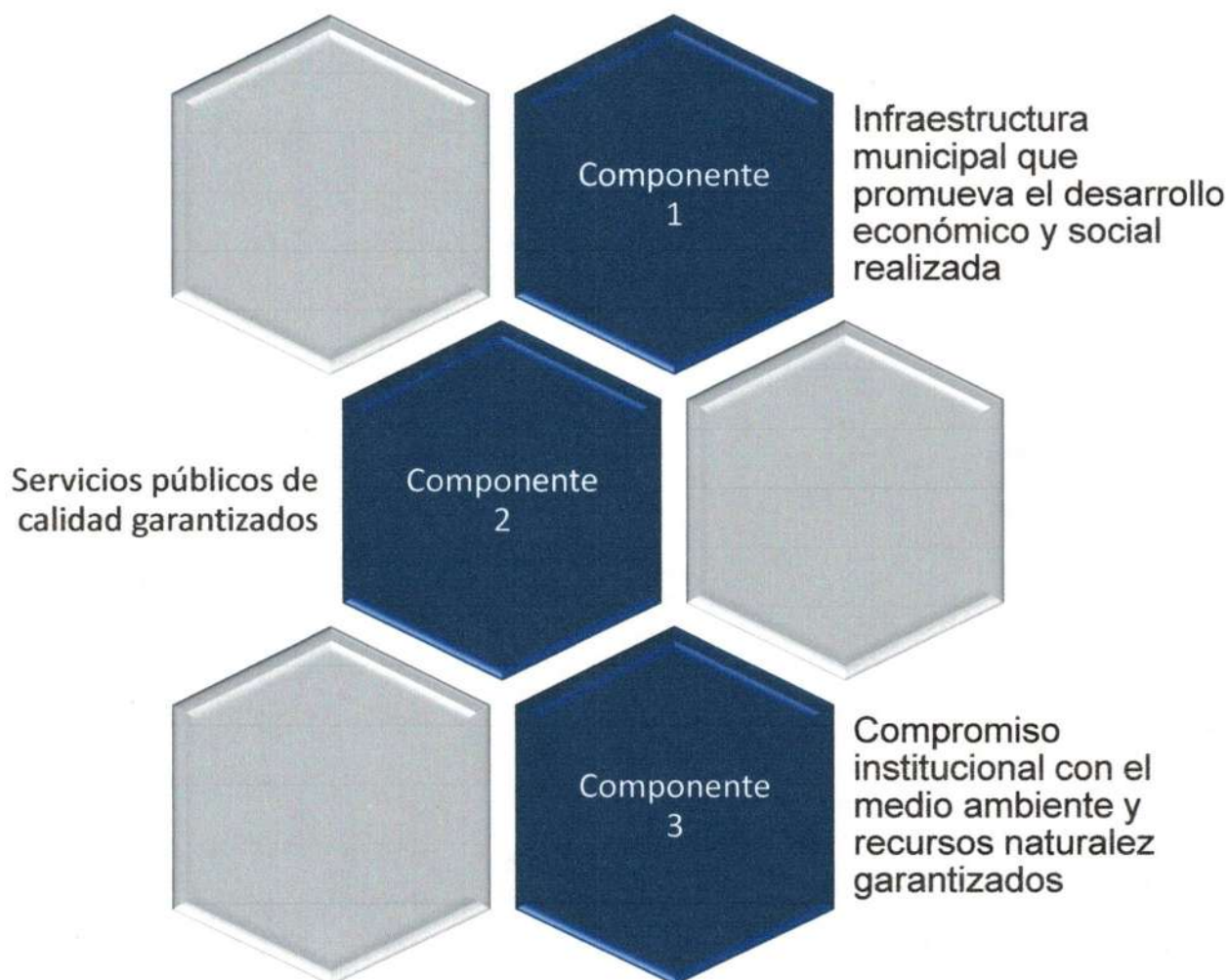
C5. Mecanismos que fomenten la participación ciudadana implementados

Nombre del indicador		Dimensión a Medir							Eficacia			Mal desempeño					
Varianza porcentual de las acciones en materia de participación ciudadana		Unidad de medida							Reuniones								
Tipo de Indicador	Estratégico							Criterio Evaluado							De acuerdo con su programación		
PROGRAMADO/ REALIZADO	Ene	Feb	Mar	Abr	May	Jun	Jul	Ago	Sep	Oct	Nov	Dic	Total	Meta			
Variable 1			1			1			1			1	4	0%			
Variable 2			1			1			1			1	4				
Actividad	Descripción:																
1	Llevar a cabo al menos una sesión cada trimestre del Comité de Planeación para el Desarrollo Municipal (COPLADEMUN)							Criterio			Buen desempeño						
								Unidad de Medida			Sesiones						
2	Creación del Comité de Participación Ciudadana							Criterio			Mal desempeño						
								Unidad de Medida			Comité						
3								Criterio									
								Unidad de Medida									
4								Criterio									
								Unidad de Medida									



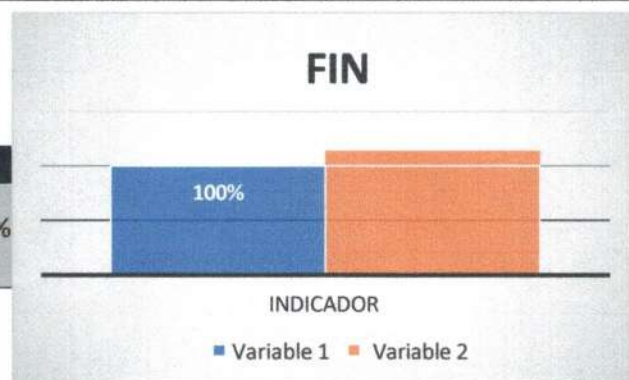
Recomendaciones: Dada la situación observada respecto al mal desempeño en el cumplimiento de las reuniones programadas del Comité de Planeación para el Desarrollo, se recomienda al área correspondiente realizar una justificación fundada y motivada que aborde de manera integral los factores que han contribuido al incumplimiento de las actividades planificadas.

PAHUATLÁN DE OPORTUNIDADES PARA EL PROGRESO Y BIENESTAR SOCIAL



FIN: Contribuir al desarrollo social, económico y progreso del municipio de Pahuatlán

Nombre del indicador		Dimensión a Medir		Eficacia		Bueno.								
Variación porcentual de obras públicas entregadas a la población con carencias sociales		Unidad de medida		Obras										
Tipo de Indicador	Gestión	Criterio Evaluado		De acuerdo con su programación										
PROGRAMADO/ REALIZADO	Ene	Feb	Mar	Abr	May	Jun	Jul	Ago	Sep	Oct	Nov	Dic	Total	Meta
Variable 1												54	54	50%
Variable 2												36	36	



CUMPLIMIENTO DEL FIN					
Programado Total	53	Avance al corte del ejercicio	54	Eficacia de los Programas Presupuestarios	105.89%

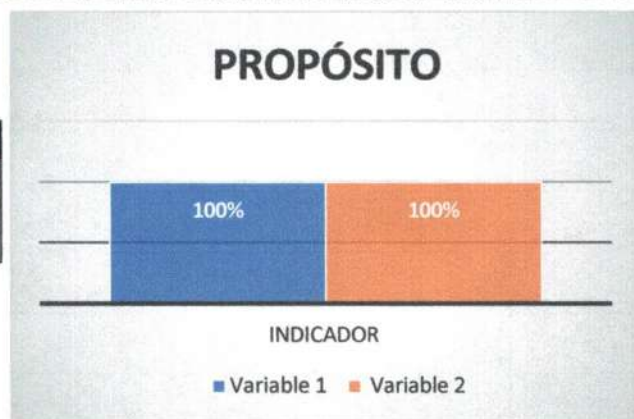
RESULTADOS DE LA EVALUACIÓN

Comentarios sobre el cumplimiento/incumplimiento de la Meta	Comentarios sobre el grado de contribución en la problemática detectada
En referencia a la documentación proporcionada por las áreas responsables del cumplimiento de las acciones, se puede determinar que se da atención en tiempo y forma a las acciones programadas.	Tras el cumplimiento adecuado de las acciones programadas se recomienda a las áreas responsables continuar con el buen desempeño y generar la evidencia necesaria que solvete y brinde veracidad a las acciones efectuadas en el ejercicio fiscal correspondiente.

PROPÓSITO: La población de Pahuatlán reduce el rezago social, pobreza y marginación: promueve el desarrollo económico mediante obras públicas de calidad

Nombre del indicador		Dimensión a Medir		Eficacia										Bueno.	
Porcentaje de expedientes de obras mensuales entregados				Expedientes											
Tipo de Indicador	Estratégico	Unidad de medida		De acuerdo con su programación											
		Criterio Evaluado													
PROGRAMADO/ REALIZADO	Ene	Feb	Mar	Abr	May	Jun	Jul	Ago	Sep	Oct	Nov	Dic	Total	Meta	
Variable 1	1	1	1	1	1	1	1	1	1	1	1	1	12	100%	
Variable 2	1	1	1	1	1	1	1	1	1	1	1	1	12		

CUMPLIMIENTO DEL FIN					
Programado Total	12	Avance al corte del ejercicio	12	Eficacia de los Programas Presupuestarios	100%

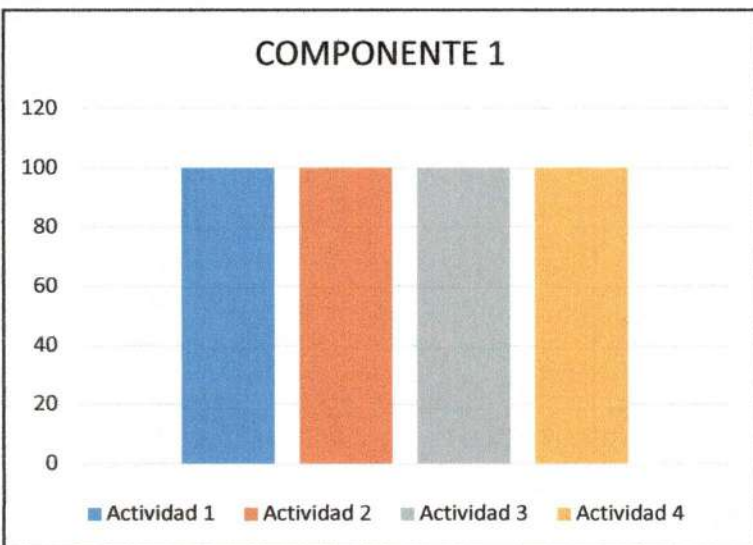


COMPONENTE 1

C1. Infraestructura municipal que promueva el desarrollo económico y social realizada

Nombre del indicador		Dimensión a Medir		Eficacia		Bueno.								
Porcentaje de obras realizadas en materia de infraestructura básica				Obras										
Tipo de Indicador	Gestión	Unidad de medida		De acuerdo con su programación										
		Criterio Evaluado												
PROGRAMADO	Ene	Feb	Mar	Abr	May	Jun	Jul	Ago	Sep	Oct	Nov	Dic	Total	Meta
Variable 1			1	3	3	4	4	2	2	3	3	1	26	48.15%
Variable 2													54	54

Actividad	Descripción:	Criterio	Unidad de Medida
1	Integración del Comité Ciudadano de Obra	Buen desempeño	Comité
2	Obras de infraestructura básica	Buen desempeño	Obras
3	Obras de urbanización mediante FISM	Buen desempeño	Obras
4	Rehabilitación y mantenimiento de espacios educativos	Buen desempeño	Obras



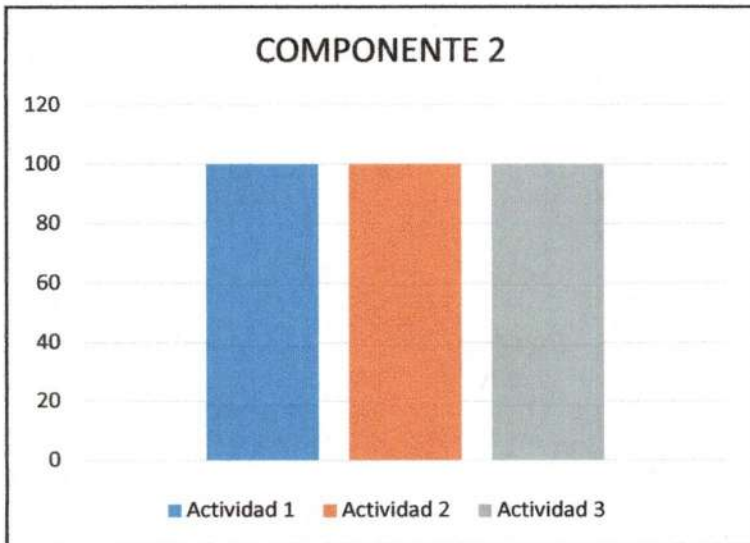
Recomendaciones: Se recomienda al área responsable continuar con el desempeño que ha presentado durante el cumplimiento de las actividades establecidas en el programa presupuestario 2023.

COMPONENTE 2

C2. Servicios públicos de calidad garantizados

Nombre del indicador		Dimensión a Medir		Eficacia		Bueno.								
Porcentaje de reportes de acciones de mantenimiento de servicios públicos realizados		Unidad de medida		Reportes										
Tipo de Indicador	Estratégico	Criterio Evaluado		De acuerdo con su programación										
PROGRAMADO/ REALIZADO	Ene	Feb	Mar	Abr	May	Jun	Jul	Ago	Sep	Oct	Nov	Dic	Total	Meta
Variable 1	3	3	3	3	3	3	3	3	3	3	3	3	36	100%
Variable 2	3	3	3	3	3	3	3	3	3	3	3	3	36	

Actividad	Descripción:	Criterio	Unidad de Medida
1	Reportes de acciones de mantenimiento de tuberías para suministrar agua notable	Buen desempeño	Reportes
2	Reporte acciones de mantenimiento de infraestructura eléctrica y luminaria	Buen desempeño	Reportes
3	Reporte de acciones de mantenimiento de infraestructura de alcantarillado y drenaje municipal	Buen desempeño	Reportes
4			

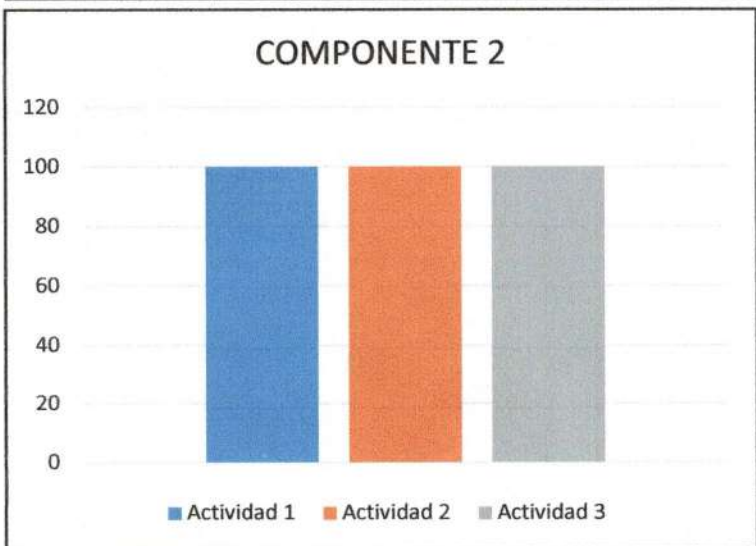


Recomendaciones: Se recomienda al área responsable continuar con el desempeño que ha presentado durante el cumplimiento de las actividades establecidas en el programa presupuestario 2023.

COMPONENTE 3

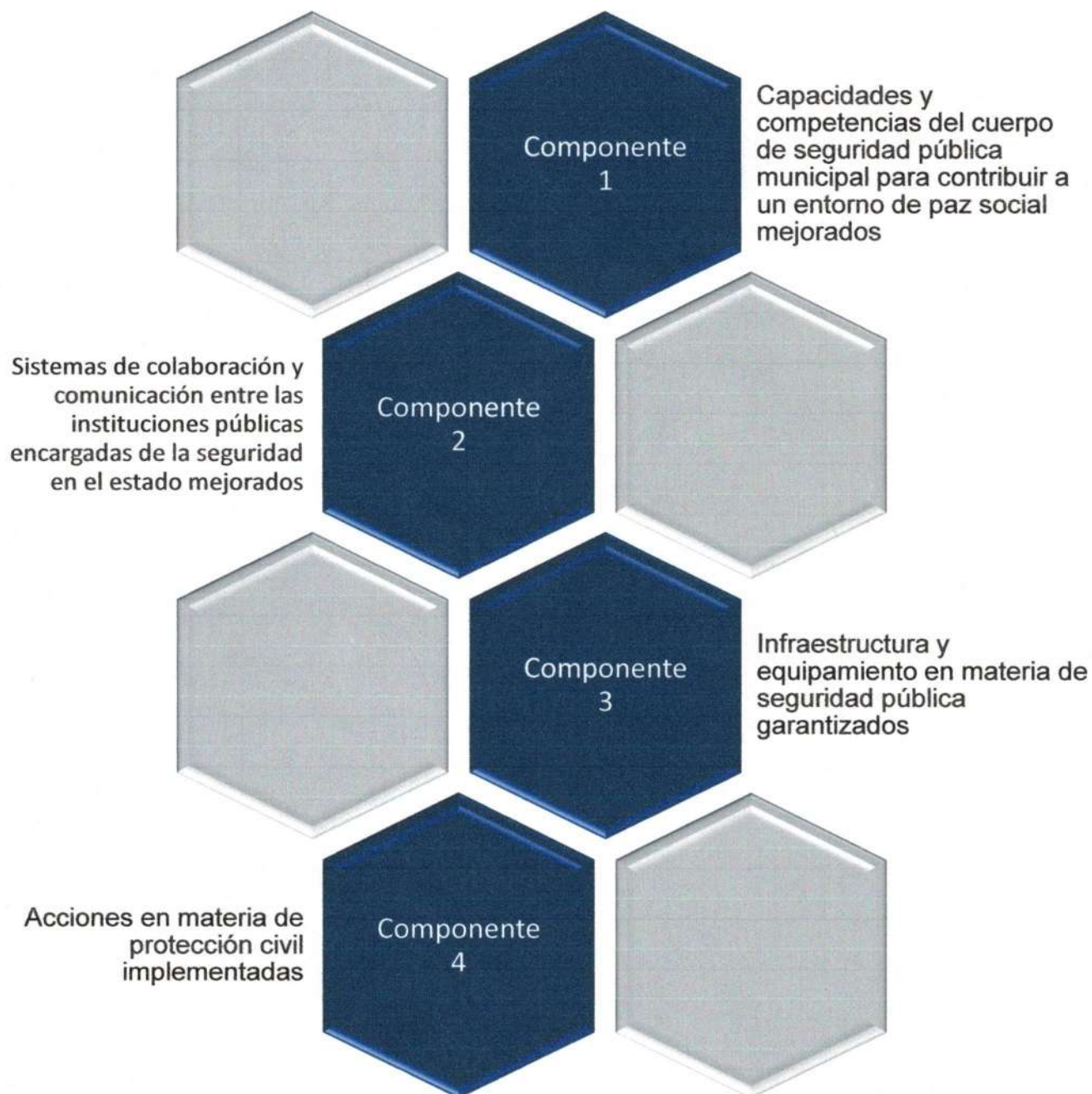
C3. Compromiso institucional con el medio ambiente y recursos naturales garantizado

Nombre del indicador		Dimensión a Medir							Eficacia				Bueno.	
Porcentaje de sesiones del Comité de Protección, Promoción y cuidado del medio ambiente en el municipio de		Unidad de medida							Sesiones					
Tipo de Indicador	Estratégico	Criterio Evaluado							De acuerdo con su programación					
PROGRAMADO/ REALIZADO	Ene	Feb	Mar	Abr	May	Jun	Jul	Ago	Sep	Oct	Nov	Dic	Total	Meta
Variable 1			3			3			3			3	12	100%
Variable 2			3			3			3			3	12	
Actividad	Descripción:							Criterio				Buen desempeño		
1	Campaña institucional de preservación y conservación de recursos ambientales del municipio de Pahuatlán							Unidad de Medida				Campaña		
2	Campaña de reforestación del Municipio de Pahuatlán							Criterio				Buen desempeño		
								Unidad de Medida				Campaña		
3	Curso de capacitación para el manejo de residuos urbanos							Criterio				Buen desempeño		
								Unidad de Medida				Cursos		
4								Criterio						
								Unidad de Medida						



Recomendaciones: Se recomienda al área responsable continuar con el desempeño que ha presentado durante el cumplimiento de las actividades establecidas en el programa presupuestario 2023.

PAHUATLÁN CON SEGURIDAD PÚBLICA Y PROTECCIÓN CIVIL

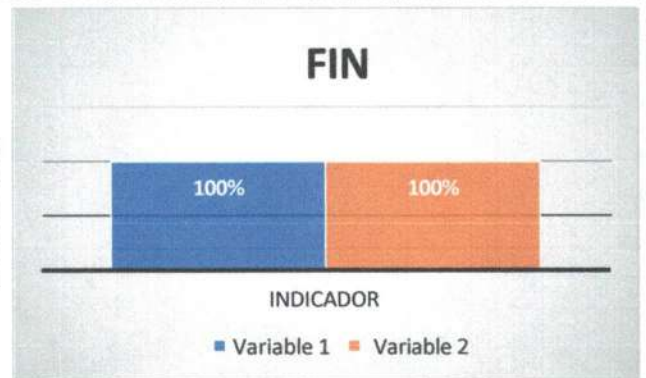


INFORME DE CUMPLIMIENTO FINAL PROGRAMAS PRESUPUESTARIOS 2023

FIN: Contribuir a la seguridad pública, prevención del delito y protección civil en el municipio de Pahuatlán

Nombre del indicador		Dimensión a Medir		Eficacia		Bueno.								
Porcentaje de solicitudes atendidas relacionadas con algún delito		Unidad de medida		Reportes										
Tipo de Indicador	Gestión	Criterio Evaluado		De acuerdo con su programación										
PROGRAMADO/ REALIZADO	Ene	Feb	Mar	Abr	May	Jun	Jul	Ago	Sep	Oct	Nov	Dic	Total	Meta
Variable 1	1	1	1	1	1	1	1	1	1	1	1	1	12	100%
Variable 2	1	1	1	1	1	1	1	1	1	1	1	1	12	

CUMPLIMIENTO DEL FIN					
Programado Total	12	Avance al corte del ejercicio	12	Eficacia de los Programas Presupuestarios	100%



RESULTADOS DE LA EVALUACIÓN

Comentarios sobre el cumplimiento/incumplimiento de la Meta	Comentarios sobre el grado de contribución en la problemática detectada
En referencia a la documentación proporcionada por las áreas responsables del cumplimiento de las acciones, se puede determinar que se da atención en tiempo y forma a las acciones programadas.	Tras el cumplimiento adecuado de las acciones programadas se recomienda a las áreas responsables continuar con el buen desempeño y generar la evidencia necesaria que solvete y brinde veracidad a las acciones efectuadas en el ejercicio fiscal correspondiente.

PROPÓSITO: Fortalecer los esquemas de seguridad pública y prevención del delito

Nombre del indicador		Dimensión a Medir		Eficacia										Bueno.	
Variación porcentual de los delitos cometidos				Delitos											
Tipo de Indicador	Estratégico	Unidad de medida		De acuerdo con su programación											
		Criterio Evaluado													
PROGRAMADO/ REALIZADO	Ene	Feb	Mar	Abr	May	Jun	Jul	Ago	Sep	Oct	Nov	Dic	Total	Meta	
Variable 1													90	-5.26%	
Variable 2													95		

CUMPLIMIENTO DEL FIN					
Programado Total	90	Avance al corte del ejercicio	90	Eficacia de los Programas Presupuestarios	100%

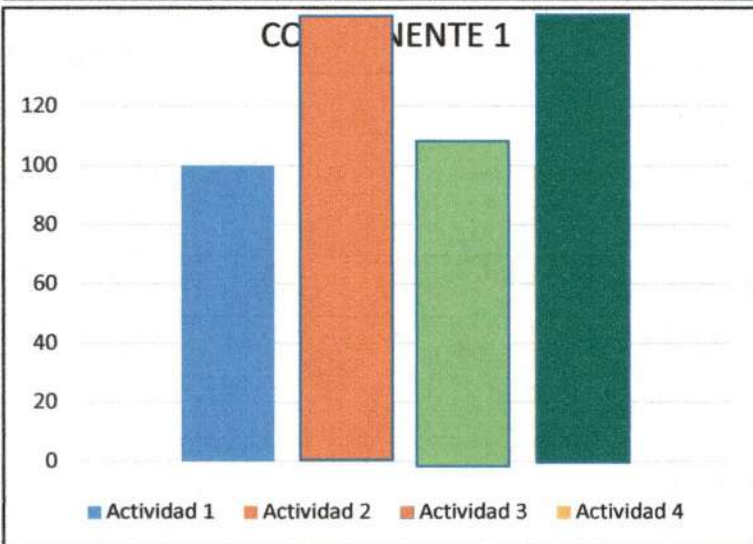


COMPONENTE 1

C1. Capacidades y competencias del cuerpo de seguridad pública municipal para contribuir a un entorno de paz social mejorados

Nombre del indicador		Dimensión a Medir							Eficiencia				Mal desempeño		
Porcentaje de elementos de seguridad pública que aprueban las evaluaciones de control y confianza		Unidad de medida							Elementos						
Tipo de Indicador	Estratégico							Criterio Evaluado				De acuerdo con su programación			
PROGRAMADO/ REALIZADO	Ene	Feb	Mar	Abr	May	Jun	Jul	Ago	Sep	Oct	Nov	Dic	Total	Meta	
Variable 1													21	21	52.50%
Variable 2													40	40	

Actividad	Descripción:	Criterio	Resultado
1	Sesión del Comité Ciudadano para la evaluación del cuerpo policiaco	Criterio	Buen desempeño
		Unidad de Medida	Reuniones
2	Certificaciones de elementos de seguridad pública que aprueban el examen de control y confianza	Criterio	Mal Desempeño
		Unidad de Medida	Certificaciones
3	Reuniones de cuerpos policiacos de municipios colindantes	Criterio	Buen desempeño
		Unidad de Medida	Reuniones
4	Implementar dos cursos en materia de Derechos Humanos a los cuerpos policiacos	Criterio	Mal Desempeño
		Unidad de Medida	Cursos



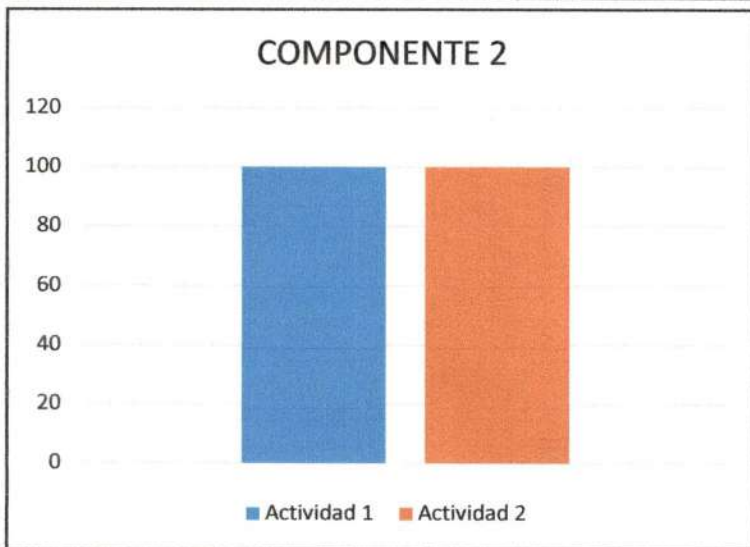
Recomendaciones: Se recomienda al área responsable informar y justificar el mal desempeño presentado durante el cumplimiento de las actividades establecidas en el programa presupuestario 2023, de igual manera deberá apegarse a la programación y de ser imposible solicitar la modificación de los programas presupuestarios subsecuentes.

COMPONENTE 2

C2. Sistemas de colaboración y comunicación entre las instituciones públicas encargadas de la seguridad en el estado mejorados

Nombre del indicador					Dimensión a Medir			Eficacia					Bueno.		
Porcentaje de actividades relacionadas con la seguridad pública															
Tipo de Indicador: Gestión					Unidad de medida			Acciones							
					Criterio Evaluado			De acuerdo con su programación							
PROGRAMADO/ REALIZADO	Ene	Feb	Mar	Abr	May	Jun	Jul	Ago	Sep	Oct	Nov	Dic	Total	Meta	
Variable 1	2	2	2	2	2	2	2	2	2	2	2	2	24	100%	
Variable 2	2	2	2	2	2	2	2	2	2	2	2	2	24		

Actividad	Descripción:	Criterio	Unidad de Medida
1	Reportes mensuales de seguridad y vigilancia	Buen desempeño	Reportes
2	Cursos y talleres impartidos en materia de prevención del delito	Buen desempeño	Cursos
3			
4			



Recomendaciones: Se recomienda al área responsable continuar con el desempeño que ha presentado durante el cumplimiento de las actividades establecidas en el programa presupuestario 2023.

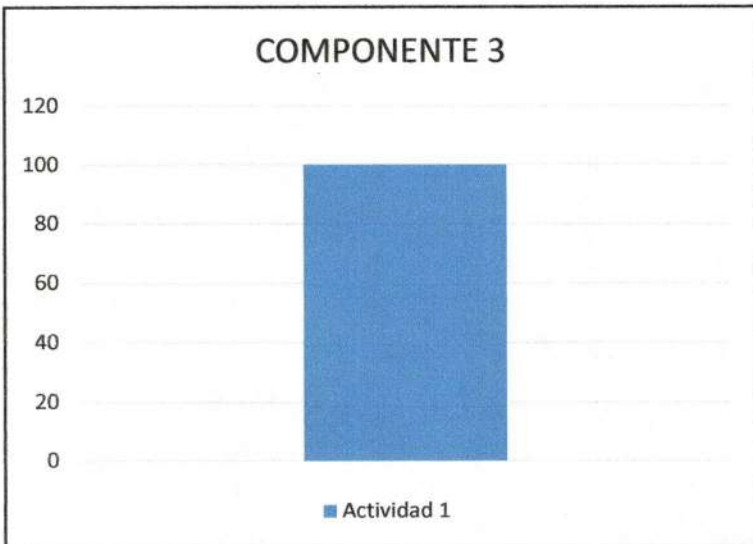
COMPONENTE 3

C3. Infraestructura y equipamiento en materia de seguridad pública garantizados

Nombre del indicador		Dimensión a Medir	Eficacia	Bueno.
Porcentaje de gestiones realizadas para la adquisición de infraestructura y equipamiento en materia de seguridad pública			Unidad de medida	
Tipo de Indicador	Gestión	Criterio Evaluado	De acuerdo con su programación	

PROGRAMADO/ REALIZADO	Ene	Feb	Mar	Abr	May	Jun	Jul	Ago	Sep	Oct	Nov	Dic	Total	Meta
Variable 1												9	9	75%
Variable 2												12	12	

Actividad	Descripción:	Criterio	Unidad de Medida
1	Adquisiciones de equipamiento básico de seguridad pública	Buen desempeño	Adquisiciones
2			
3			

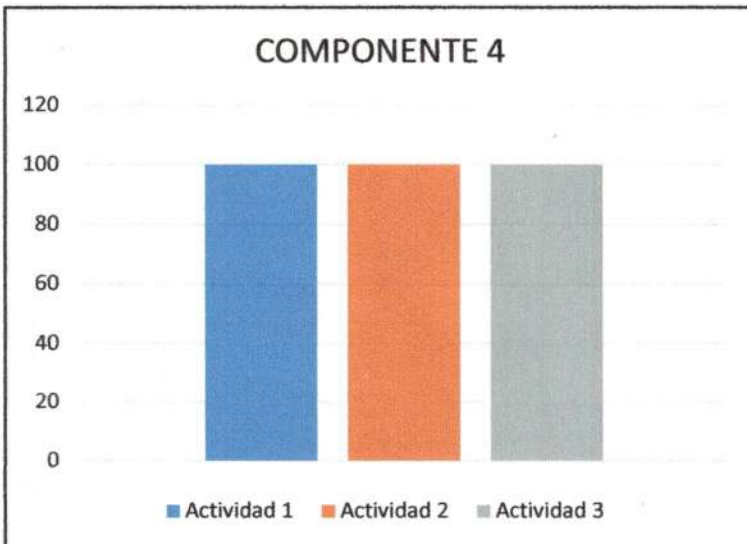


Recomendaciones: Se recomienda al área responsable continuar con el desempeño que ha presentado durante el cumplimiento de las actividades establecidas en el programa presupuestario 2023.

COMPONENTE 4

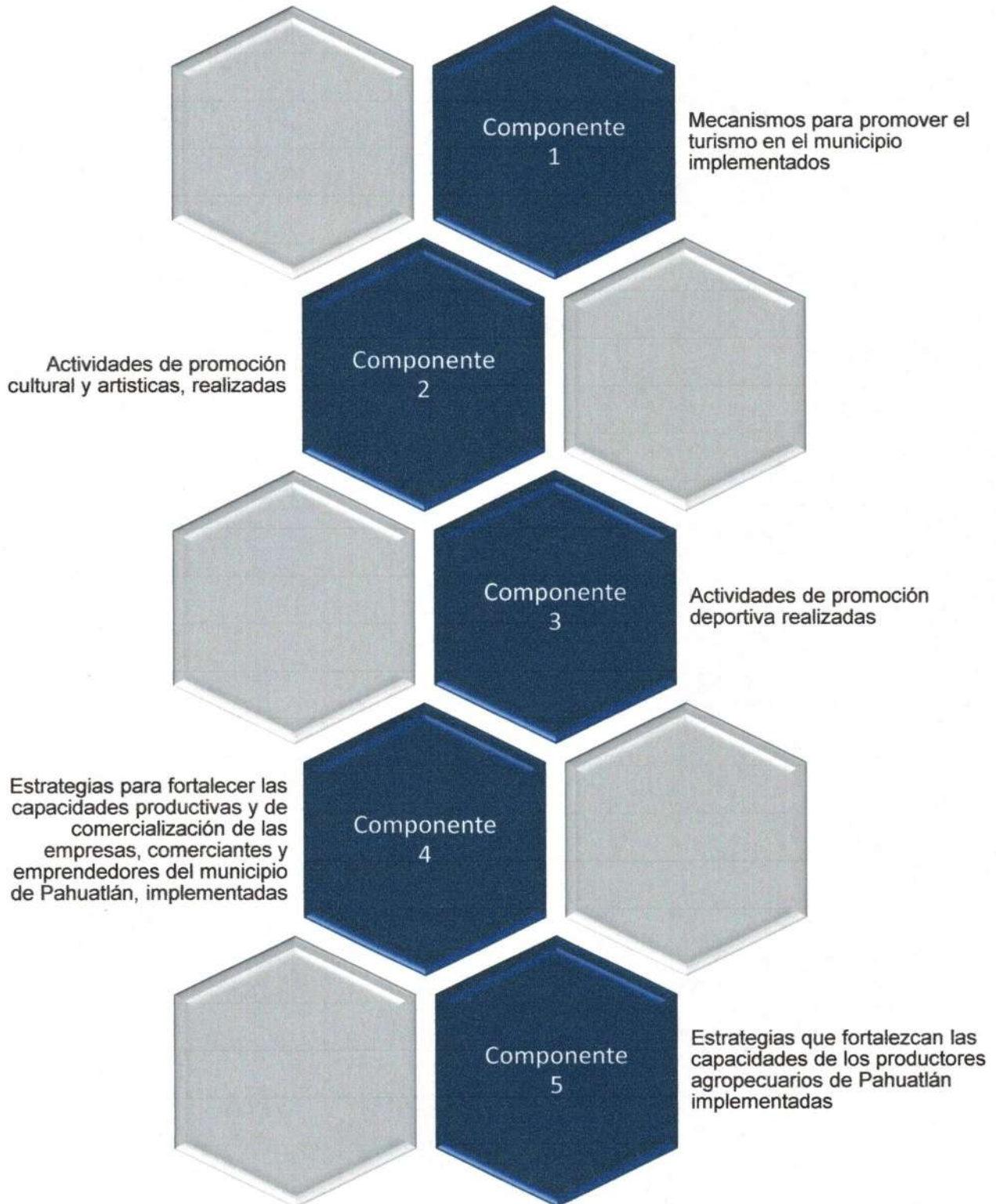
C4. Acciones en materia de protección civil implementadas

Nombre del indicador		Dimensión a Medir		Eficacia		Bueno.								
Porcentaje de acciones de protección civil realizadas		Unidad de medida		Acciones										
Tipo de Indicador	Gestión	Criterio Evaluado		De acuerdo con su programación										
PROGRAMADO/ REALIZADO	Ene	Feb	Mar	Abr	May	Jun	Jul	Ago	Sep	Oct	Nov	Dic	Total	Meta
Variable 1	2	2	2	2	2	2	2	2	2	2	2	3	25	100%
Variable 2	2	2	2	2	2	2	2	2	2	2	2	3	25	
Actividad	Descripción:													
1	Reportes mensuales de actividades en materia de protección civil							Criterio		Buen desempeño				
								Unidad de Medida		Reportes				
2	Reportes mensuales de servicio de emergencia a víctimas de accidentes							Criterio		Buen desempeño				
								Unidad de Medida		Reportes				
3	Sesión del comité de Protección Civil							Criterio		Buen desempeño				
								Unidad de Medida		Comité				



Recomendaciones: Se recomienda al área responsable continuar con el desempeño que ha presentado durante el cumplimiento de las actividades establecidas en el programa presupuestario 2023.

PAHUATLÁN DE CRECIMIENTO Y DESARROLLO TURÍSTICO



FIN: Contribuir a la transformación social, económica autosustentable del municipio de Pahuatlán

Nombre del indicador		Dimensión a Medir		Eficacia		Bueno.								
Varianza porcentual del número de atractivos turísticos creados				Atractivos turísticos										
Tipo de Indicador	Estratégico	Unidad de medida		De acuerdo con su programación										
		Criterio Evaluado												
PROGRAMADO/ REALIZADO	Ene	Feb	Mar	Abr	May	Jun	Jul	Ago	Sep	Oct	Nov	Dic	Total	Meta
Variable 1												8	8	33.33%
Variable 2												8	8	

CUMPLIMIENTO DEL FIN					
Programado Total	8	Avance al corte del ejercicio	8	Eficacia de los Programas Presupuestarios	100%

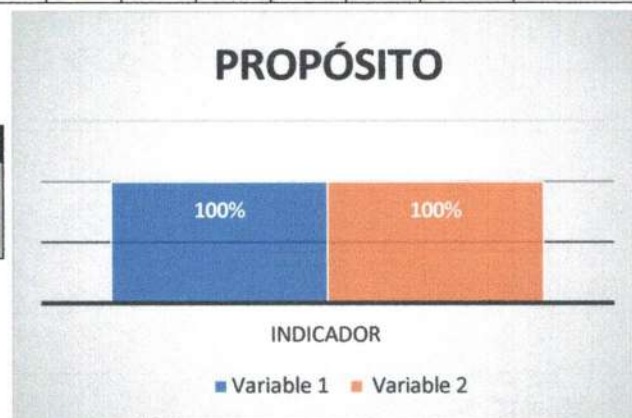


RESULTADOS DE LA EVALUACIÓN

Comentarios sobre el cumplimiento/incumplimiento de la Meta	Comentarios sobre el grado de contribución en la problemática detectada
En referencia a la documentación proporcionada por las áreas responsables del cumplimiento de las acciones, se puede determinar que se da atención en tiempo y forma a las acciones programadas.	Tras el cumplimiento adecuado de las acciones programadas se recomienda a las áreas responsables continuar con el buen desempeño y generar la evidencia necesaria que solvete y brinde veracidad a las acciones efectuadas en el ejercicio fiscal correspondiente.

PROPÓSITO: El Ayuntamiento de Pahuatlán promueve el Desarrollo Turístico del Municipio

Nombre del indicador		Dimensión a Medir		Eficacia										Mal Desempeño	
Variación porcentual de la ocupación hotelera en el municipio de Pahuatlán				Porcentaje											
Tipo de Indicador	Gestión	Unidad de medida		De acuerdo con su programación											
		Criterio Evaluado													
PROGRAMADO/ REALIZADO	Ene	Feb	Mar	Abr	May	Jun	Jul	Ago	Sep	Oct	Nov	Dic	Total	Meta	
Variable 1													29.2	62.22%	
Variable 2													18		

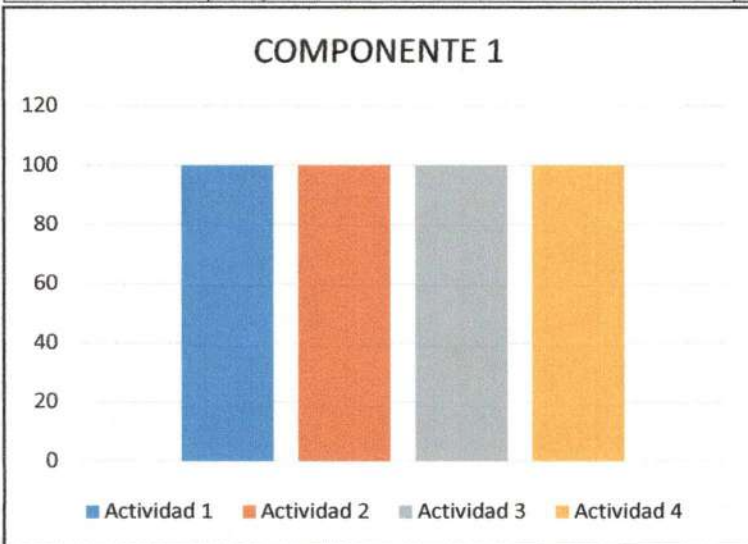


COMPONENTE 1

C1. Mecanismos para promover el turismo en el municipio implementados

Nombre del indicador		Dimensión a Medir		Eficacia		Bueno.									
Varianza porcentual del cumplimiento de las actividades de promoción turística realizadas		Unidad de medida		Actividades											
		Tipo de Indicador		Gestión		Criterio Evaluado		De acuerdo con su programación							
PROGRAMADO/ REALIZADO	Ene	Feb	Mar	Abr	May	Jun	Jul	Ago	Sep	Oct	Nov	Dic	Total	Meta	
Variable 1													15	15	50.00%
Variable 2													10	10	

Actividad	Descripción:	Criterio	Unidad de Medida
1	Reportes de actividades del módulo turístico	Buen desempeño	Reportes
2	Capacitaciones- reuniones con prestadores de servicios turísticos	Buen desempeño	Capacitaciones
3	Implementar 1 programa de promoción turístico	Buen desempeño	Programa
4	Programa de rehabilitación/mantenimiento de sitios	Buen desempeño	Programa



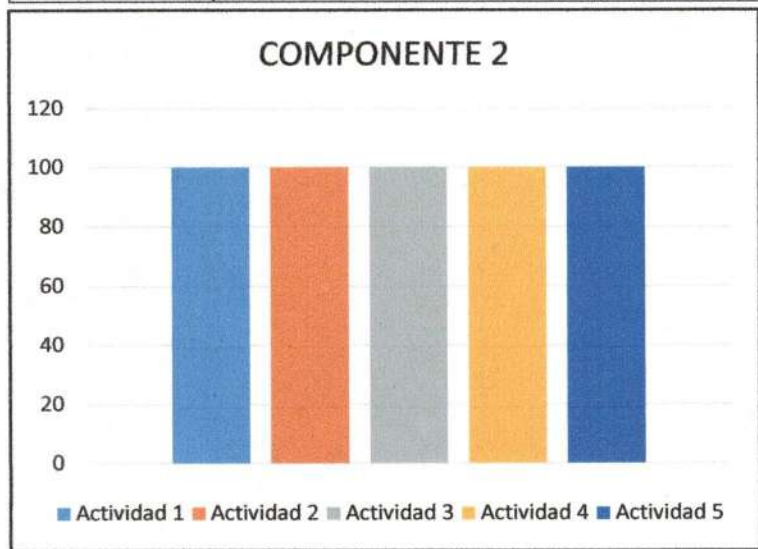
Recomendaciones: Se recomienda al área responsable continuar con el desempeño que ha presentado durante el cumplimiento de las actividades establecidas en el programa presupuestario 2023.

COMPONENTE 2

C2. Actividades de promoción cultural artísticas, realizadas

Nombre del indicador		Dimensión a Medir		Eficacia		Bueno.									
Varianza porcentual de actividades culturales y artísticas		Unidad de medida		Actividades											
Tipo de Indicador	Gestión	Criterio Evaluado		De acuerdo con su programación											
PROGRAMADO/ REALIZADO	Ene	Feb	Mar	Abr	May	Jun	Jul	Ago	Sep	Oct	Nov	Dic	Total	Meta	
Variable 1													45	45	15.38%
Variable 2													39	39	

Actividad	Descripción:	Criterio	Unidad de Medida
1	Reportes de la Casa de Cultura Municipal	Buen desempeño	Reportes
2	Revisiones y evaluaciones del Plan Municipal de Desarrollo Integral Cultural	Buen desempeño	Revisiones
3	Programa de apoyo a talentos artísticos	Buen desempeño	Programa
4	Talleres de Huapango Tradicional	Buen desempeño	Talleres
5	Reportes de actividades del Comité Municipal de Promoción Cultural	Buen desempeño	Reportes



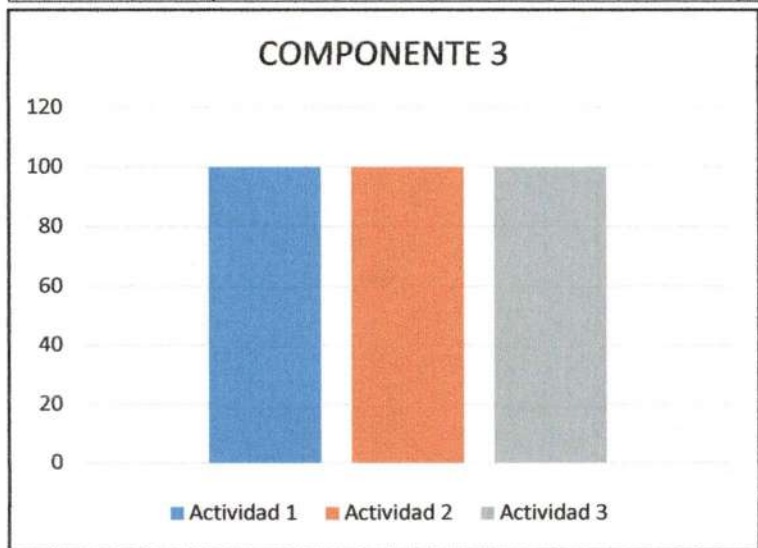
Recomendaciones: Se recomienda al área responsable continuar con el desempeño que ha presentado durante el cumplimiento de las actividades establecidas en el programa presupuestario 2023.

COMPONENTE 3

C3. Actividades de promoción deportiva realizadas

Nombre del indicador		Dimensión a Medir		Eficacia		Bueno.									
Varianza porcentual de actividades deportivas realizadas		Unidad de medida		Actividades											
Tipo de Indicador	Estratégico	Criterio Evaluado		De acuerdo con su programación											
PROGRAMADO/ REALIZADO	Ene	Feb	Mar	Abr	May	Jun	Jul	Ago	Sep	Oct	Nov	Dic	Total	Meta	
Variable 1													30	30	30.43%
Variable 2													23	23	

Actividad	Descripción:	Criterio	Unidad de Medida
1	Reporte mensual de las actividades deportivas en el municipio		
2	Implementar campañas de promoción de eventos deportivos		
3	Programa anual de eventos deportivos		
4			
5			



Recomendaciones: Se recomienda al área responsable continuar con el desempeño que ha presentado durante el cumplimiento de las actividades establecidas en el programa presupuestario 2023.

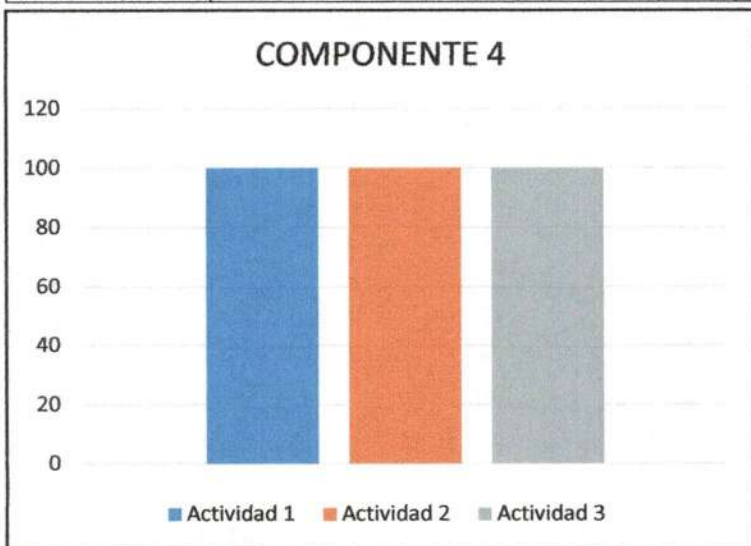
COMPONENTE 4

C4. Estrategias para fortalecer las capacidades productivas y de comercialización de las empresas, comerciantes y emprendedores del municipio de Pahuatlán, implementadas

Nombre del indicador		Dimensión a Medir	Eficacia	Bueno.
Varianza porcentual de las unidades económicas capacitadas			Unidad de medida	
Tipo de Indicador	Estratégico	Criterio Evaluado	De acuerdo con su programación	

PROGRAMADO/ REALIZADO	Ene	Feb	Mar	Abr	May	Jun	Jul	Ago	Sep	Oct	Nov	Dic	Total	Meta
Variable 1												30	30	50.00%
Variable 2												20	20	

Actividad	Descripción:	Criterio	Unidad de Medida
1	Actualización del censo de comerciantes establecidos		
2	Reuniones de trabajo con comerciantes		
3	Reportes mensuales de la Dirección de Desarrollo Económico		
4			
5			



Recomendaciones: Se recomienda al área responsable continuar con el desempeño que ha presentado durante el cumplimiento de las actividades establecidas en el programa presupuestario 2023.

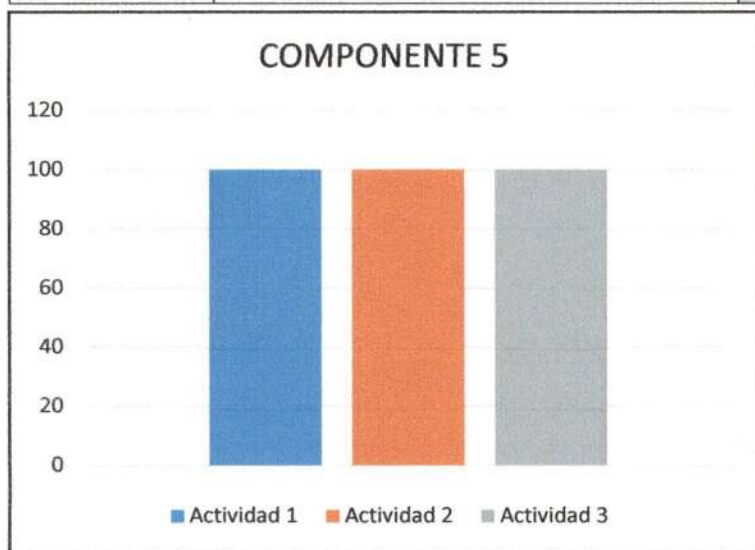
COMPONENTE 5

C5. Estrategias que fortalezcan las capacidades de los productores agropecuarios de Pahuatlán, implementadas

Nombre del indicador		Dimensión a Medir	Eficacia	Bueno.
Varianza porcentual de productores capacitados				
		Unidad de medida	Productores	
Tipo de Indicador	Estratégico	Criterio Evaluado	De acuerdo con su programación	

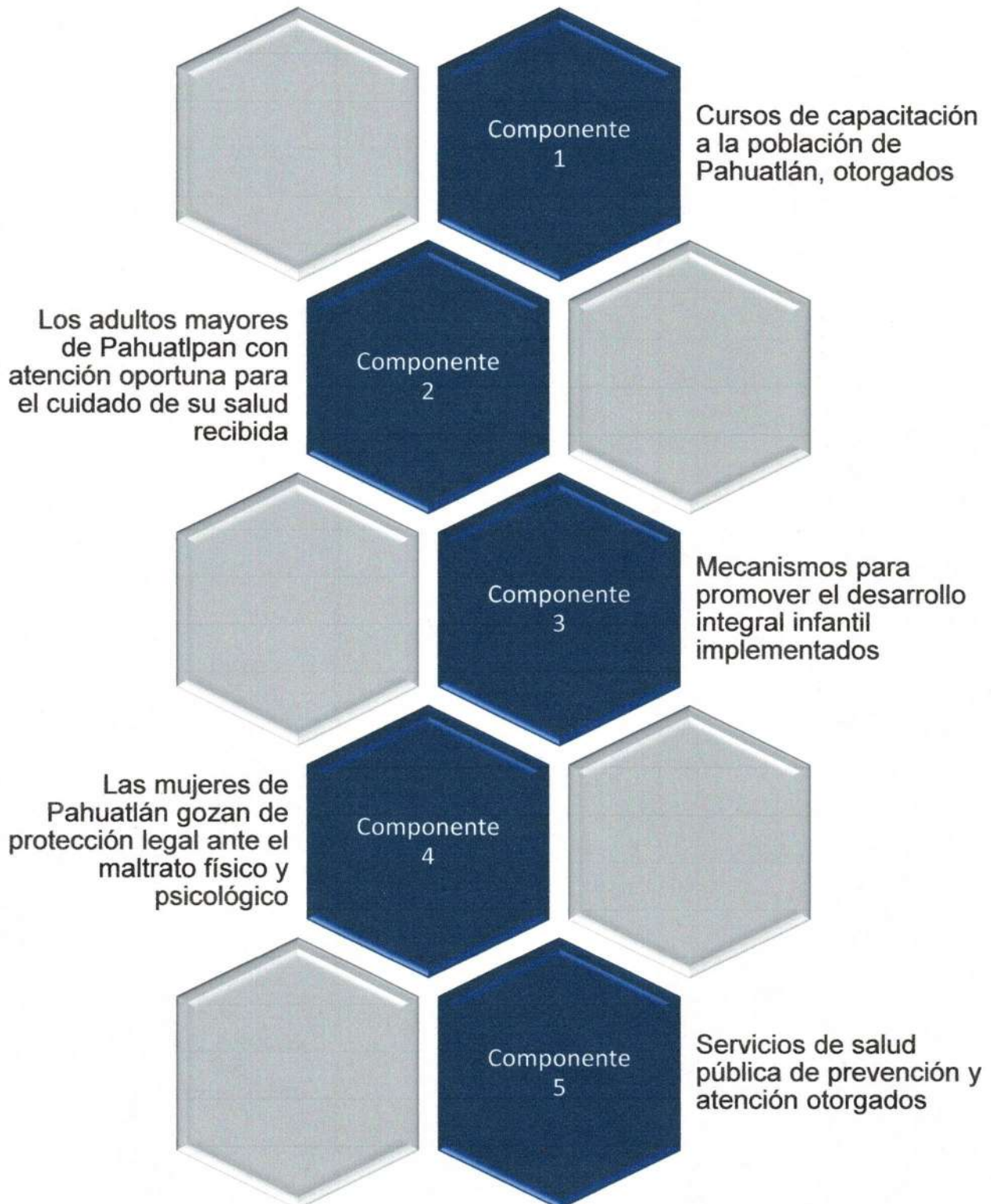
PROGRAMADO/ REALIZADO	Ene	Feb	Mar	Abr	May	Jun	Jul	Ago	Sep	Oct	Nov	Dic	Total	Meta
Variable 1												30	30	50.00%
Variable 2												20	20	

Actividad	Descripción:	Criterio	Unidad de Medida
1	Campaña de barrido brúcela y tuberculosis en ganado bovino	Buen desempeño	Campaña
2	Capacitación en equipo técnico en manejo reproductivo del ganado bovino	Buen desempeño	Capacitaciones
3	Seguimiento del diagnóstico de la producción del azúcar	Buen desempeño	Seguimiento
4			
5			



Recomendaciones: Se recomienda al área responsable continuar con el desempeño que ha presentado durante el cumplimiento de las actividades establecidas en el programa presupuestario 2023.

PAHUATLÁN DE FORTALECIMIENTO A GRUPOS VULNERABLES, MUJERES Y PUEBLOS ORIGINARIOS



FIN: Contribuir a la atención oportuna a demandas de grupos vulnerables

Nombre del indicador		Dimensión a Medir		Eficacia		Bueno.								
Porcentaje de solicitudes atendidas oportunamente de grupos vulnerables				Reportes										
Tipo de Indicador	Estratégico	Unidad de medida		De acuerdo con su programación										
		Criterio Evaluado												
PROGRAMADO/ REALIZADO	Ene	Feb	Mar	Abr	May	Jun	Jul	Ago	Sep	Oct	Nov	Dic	Total	Meta
Variable 1	1	1	1	1	1	1	1	1	1	1	1	1	12	100%
Variable 2	1	1	1	1	1	1	1	1	1	1	1	1	12	

CUMPLIMIENTO DEL FIN				
Programado Total	Avance al corte del ejercicio	Eficacia de los Programas Presupuestarios	%	



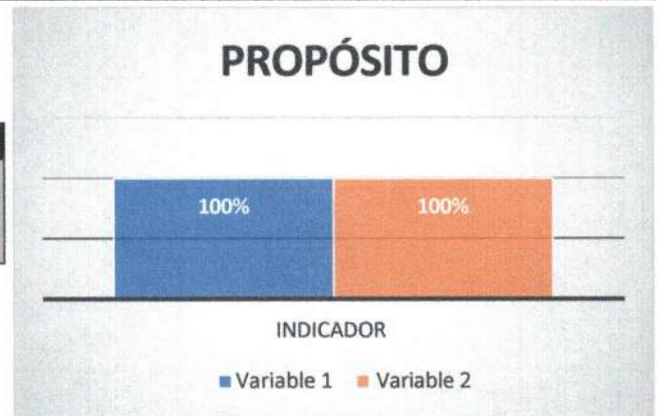
RESULTADOS DE LA EVALUACIÓN

Comentarios sobre el cumplimiento/incumplimiento de la Meta	Comentarios sobre el grado de contribución en la problemática detectada
En referencia a la documentación proporcionada por las áreas responsables del cumplimiento de las acciones, se puede determinar que se da atención en tiempo y forma a las acciones programadas.	Tras el cumplimiento adecuado de las acciones programadas se recomienda a las áreas responsables continuar con el buen desempeño y generar la evidencia necesaria que solvete y brinde veracidad a las acciones efectuadas en el ejercicio fiscal correspondiente.

PROPÓSITO: La población vulnerable de situación de Pahuatlán recibe atención para mejorar su situación

Nombre del indicador		Dimensión a Medir		Eficacia										Bueno.		
Porcentaje de incremento personas atendidas por algunos de los programas de SMDIF		Unidad de medida		Personas												
Tipo de Indicador	Estratégico		Criterio Evaluado		De acuerdo con su programación											
PROGRAMADO/ REALIZADO	Ene	Feb	Mar	Abr	May	Jun	Jul	Ago	Sep	Oct	Nov	Dic	Total	Meta		
Variable 1													400	7.53%		
Variable 2													372			

CUMPLIMIENTO DEL FIN					
Programado Total	400	Avance al corte del ejercicio	400	Eficacia de los Programas Presupuestarios	100%

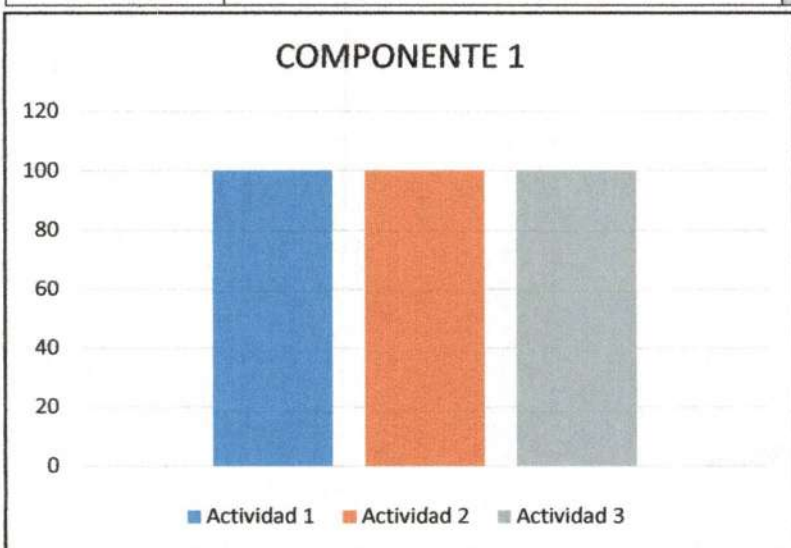


COMPONENTE 1

C1. Cursos de capacitación a la población de Pahuatlán otorgados

Nombre del indicador		Dimensión a Medir		Eficacia		Bueno.									
Varianza porcentual de personas que recibieron capacitación		Unidad de medida		Productores											
Tipo de Indicador	Estratégico		Criterio Evaluado		De acuerdo con su programación										
PROGRAMADO/ REALIZADO	Ene	Feb	Mar	Abr	May	Jun	Jul	Ago	Sep	Oct	Nov	Dic	Total	Meta	
Variable 1													100	100	51.52%
Variable 2													66	66	

Actividad	Descripción:	Criterio	Unidad de Medida
1	Implementar 1 programa de incorporación de las mujeres a la vida productiva	Buen desempeño	Programa
2	Realizar 4 cursos de capacitación para el trabajo	Buen desempeño	Cursos
3	Realizar 2 cursos sobre la generación de nuevos productos y comercialización	Buen desempeño	Cursos
4			
5			



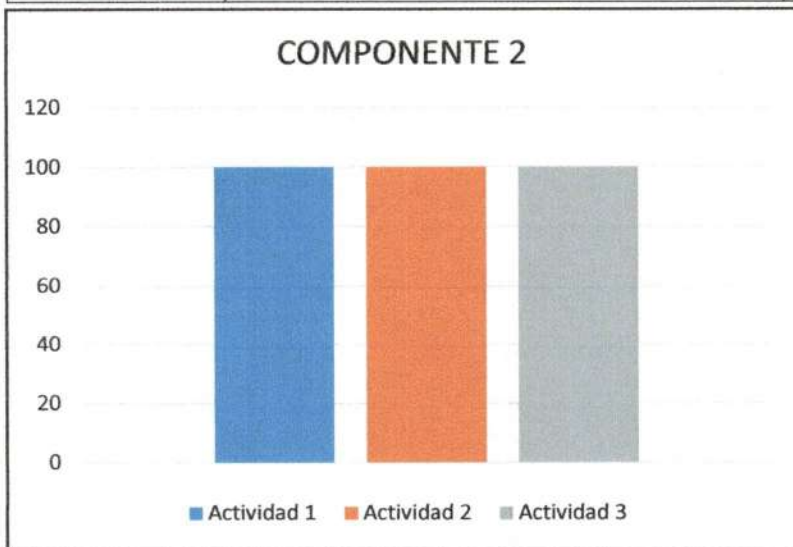
Recomendaciones: Se recomienda al área responsable continuar con el desempeño que ha presentado durante el cumplimiento de las actividades establecidas en el programa presupuestario 2023.

COMPONENTE 2

C2. Los adultos mayores de Pahuatlán con atención oportuna para el cuidado de su salud recibidos

Nombre del indicador					Dimensión a Medir			Eficacia				Bueno.			
Varianza porcentual de adultos mayores con atención oportuna recibida															
Tipo de Indicador					Gestión			Unidad de medida			Personas				
														Criterio Evaluado	
PROGRAMADO/ REALIZADO	Ene	Feb	Mar	Abr	May	Jun	Jul	Ago	Sep	Oct	Nov	Dic	Total	Meta	
Variable 1													400	400	18.69%
Variable 2													337	337	

Actividad	Descripción:		Criterio	Unidad de Medida
1	Organizar 6 consultas gerontológicas		Buen desempeño	Consultas
2	Reportes de asesorías jurídicas a personas adultas mayores		Buen desempeño	Reportes
3	Gestionar la implementación de un albergue municipal		Buen desempeño	Albergues
4				
5				



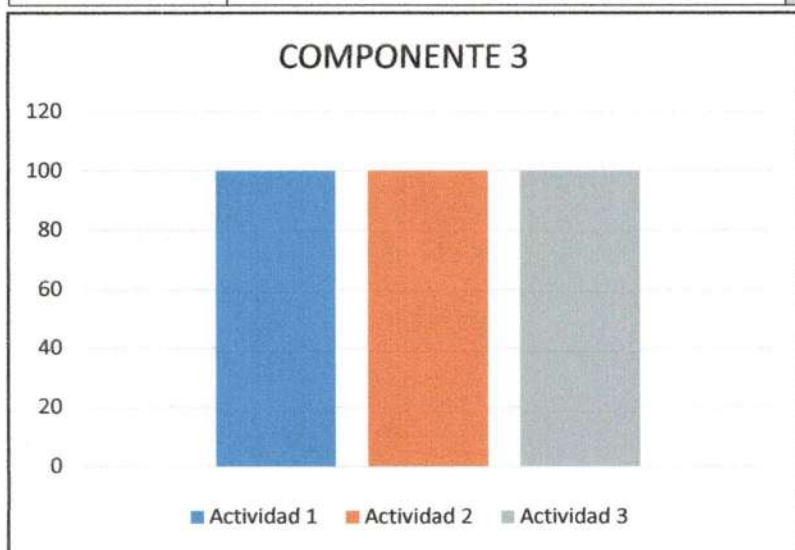
Recomendaciones: Se recomienda al área responsable continuar con el desempeño que ha presentado durante el cumplimiento de las actividades establecidas en el programa presupuestario 2023.

COMPONENTE 3

C3. Mecanismos para promover el desarrollo integral infantil implementados

Nombre del indicador					Dimensión a Medir			Eficacia				Bueno.			
Varianza porcentual de personas que son beneficiarias de algún programa del SMDIF en 2022					Unidad de medida			Personas							
Tipo de Indicador		Gestión			Criterio Evaluado			De acuerdo con su programación							
PROGRAMADO/ REALIZADO	Ene	Feb	Mar	Abr	May	Jun	Jul	Ago	Sep	Oct	Nov	Dic	Total	Meta	
Variable 1													400	400	14.29%
Variable 2													350	350	

Actividad	Descripción:	Criterio	Unidad de Medida
1	Reportes de entregas de despensas alimentarias		
		Buen desempeño	
		Reportes	
2	Crear un programa de inclusión para niños, niñas y adolescentes de origen indígena		
		Buen desempeño	
		Programa	
3	Crear un programa para erradicar el ausentismo escolar		
		Buen desempeño	
		Programa	
4			
5			



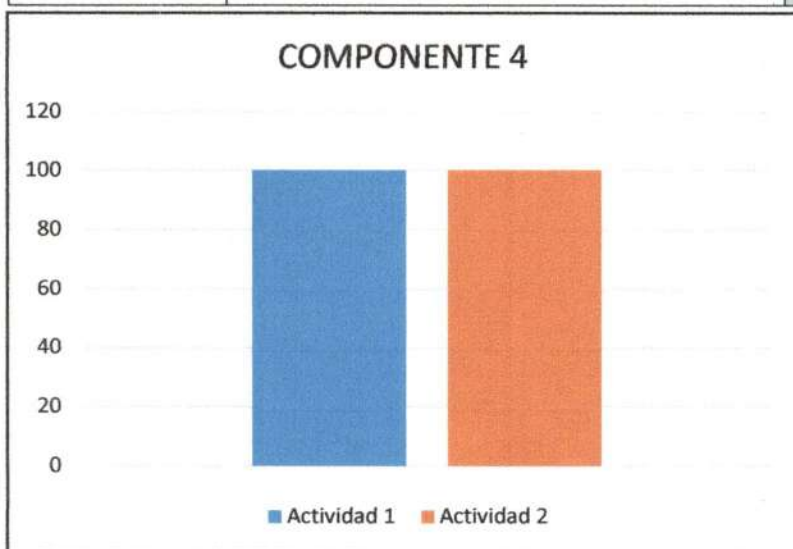
Recomendaciones: Se recomienda al área responsable continuar con el desempeño que ha presentado durante el cumplimiento de las actividades establecidas en el programa presupuestario 2023.

COMPONENTE 4

C4. Las mujeres de Pahuatlán gozan de protección legal ante el maltrato físico y psicológico

Nombre del indicador		Dimensión a Medir		Eficacia		Bueno.								
Porcentaje de solicitudes de mujeres atendidas oportunamente por el SMDIF		Unidad de medida		Reportes										
Tipo de Indicador	Gestión		Criterio Evaluado		De acuerdo con su programación									
PROGRAMADO/ REALIZADO	Ene	Feb	Mar	Abr	May	Jun	Jul	Ago	Sep	Oct	Nov	Dic	Total	Meta
Variable 1	1	1	1	1	1	1	1	1	1	1	1	1	12	100%
Variable 2	1	1	1	1	1	1	1	1	1	1	1	1	12	

Actividad	Descripción:	Criterio	Unidad de Medida
1	Reportes de pláticas y acompañamiento legal a mujeres víctimas de violencia física		
		Criterio	Buen desempeño
		Unidad de Medida	Reportes
2	Impartir 12 cursos en materia de prevención de violencia de género		
		Criterio	Buen desempeño
		Unidad de Medida	Cursos
3		Criterio	
		Unidad de Medida	
4		Criterio	
		Unidad de Medida	
5		Criterio	
		Unidad de Medida	




Recomendaciones: Se recomienda al área responsable continuar con el desempeño que ha presentado durante el cumplimiento de las actividades establecidas en el programa presupuestario 2023.

COMPONENTE 5

C5. Servicios de salud pública de prevención y atención otorgados

Nombre del indicador		Dimensión a Medir		Eficacia		Bueno.								
Porcentaje de reportes mensuales en materia de salud pública		Unidad de medida		Reportes										
Tipo de Indicador	Estratégico	Criterio Evaluado		De acuerdo con su programación										
PROGRAMADO/ REALIZADO	Ene	Feb	Mar	Abr	May	Jun	Jul	Ago	Sep	Oct	Nov	Dic	Total	Meta
Variable 1	5	5	5	5	5	5	5	5	5	5	5	5	60	100%
Variable 2	5	5	5	5	5	5	5	5	5	5	5	5	60	
Actividad	Descripción:													
1	Reportes mensuales de consultas de prevención y atención médica							Criterio		Buen desempeño				
								Unidad de Medida		Reportes				
2	Reportes mensuales de consultas de prevención y atención médica a población mayor de 60 años							Criterio		Buen desempeño				
								Unidad de Medida		Reportes				
3	Reportes mensuales de consultas de atención de salud mental							Criterio		Buen desempeño				
								Unidad de Medida		Reportes				
4	Reportes mensuales de consultas de atención de terapia física							Criterio		Buen desempeño				
								Unidad de Medida		Reportes				
5	Reportes de cultura de prevención de enfermedades							Criterio		Buen desempeño				
								Unidad de Medida		Reportes				
6	Gestionar reuniones en la Secretaría de Desarrollo Rural del Estado de Puebla							Criterio		Buen desempeño				
								Unidad de Medida		Gestión				



Recomendaciones: Se recomienda al área responsable continuar con el desempeño que ha presentado durante el cumplimiento de las actividades establecidas en el programa presupuestario 2023.



CLAVE: 25/07
 ENTIDAD FISCALIZADA: Pahuatlán
 AÑO: 2023

09/ENE/2023
 PROG: 1 DE: 5

PROGRAMA PRESUPUESTARIO

Nombre del Programa	Pahuatlán con una administración certera, honesta y eficiente	
Unidad(es) Responsable(s)	Tesorería, Contraloría, Secretaría General, Unidad de Transparencia, Archivo	
Costo Total del Programa	\$18,974,101.86	
Fuente de Financiamiento	RECURSOS PROPIOS	PARTICIPACIONES
Monto Especifico	\$1,895,754.98	\$17,078,346.88

CLASIFICACIÓN		CONCEPTO
Finalidad		1. Gobierno
Función		1.5. Asuntos financieros y hacendarios
Subfunción		1.5.2 Asuntos hacendarios
Sub/Subfunción		

DATOS DE VINCULACIÓN AL PLAN ESTATAL DE DESARROLLO	
Especial. Gobierno Democrático, Innovador y Transparente	
DATOS DE VINCULACIÓN AL PLAN MUNICIPAL DE DESARROLLO (EJES, ESTRATEGIAS U OBJETIVOS GENERALES)	
Eje 1. Pahuatlán con una administración certera, honesta y eficiente	
NIVEL INMEDIATO INFERIOR (OBJETIVO O LINEA ESTRATEGICA)	
Contribuir al desarrollo social, económico y el progreso del municipio	

RESUMEN NARRATIVO	
Contribuir al desarrollo social, económico y el progreso del municipio	

Indicador					
NOMBRE	Porcentaje de reportes integrados de los ingresos y egresos del Ayuntamiento adecuadamente				
DIMENSION A MEDIR	Eficacia	FRECUENCIA DE MEDICION	Trimestral	METODO DE CALCULO	(v1/v2)*100
TIPO DE INDICADOR	Estratégico	TIPO DE FÓRMULA	Porcentaje	COMPORTAMIENTO DEL INDICADOR HACIA LA META	Ascendente
LINEA BASE			META DEL INDICADOR		
VALOR			100.00%		
AÑO			2022		

VARIABLES	NOMBRE	UNIDAD DE MEDIDA	CALENDARIO - PROGRAMADO												TOTAL	META PROGRAMADA EN EL AÑO			
			PROGRAMADO	ENE	FEB	MAR	ABR	MAY	JUN	JUL	AGO	SEP	OCT	NOV			DIC		
VARIABLE 1	Reportes integrados adecuadamente	reportes	PROGRAMADO VARIABLE 1	1	1	1	1	1	1	1	1	1	1	1	1	1	1	12	100.00%
VARIABLE 2	Total de reportes integrados	reportes	PROGRAMADO VARIABLE 2	1	1	1	1	1	1	1	1	1	1	1	1	1	1	12	

VARIABLES	NOMBRE	UNIDAD DE MEDIDA	CALENDARIO - PROGRAMADO												TOTAL	RESULTADO ALCANZADO EN EL AÑO			
			REALIZADO	ENE	FEB	MAR	ABR	MAY	JUN	JUL	AGO	SEP	OCT	NOV			DEC		
VARIABLE 1	Reportes integrados adecuadamente	reportes	REALIZADO VARIABLE 1	1	1	1	1	1	1	1	1	1	1	1	1	1	1	12	100.00%
VARIABLE 2	Total de reportes integrados	reportes	REALIZADO VARIABLE 2	1	1	1	1	1	1	1	1	1	1	1	1	1	1	12	

CUMPLIMIENTO FINAL 100.00%

Explicaciones y causas de las variaciones al cumplimiento de la programación, ¿Por qué no se cumplió o por qué se superó considerablemente lo programado?

PROPÓSITO	
RESUMEN NARRATIVO	La Administración Pública del Municipio de Pahuatlán da certeza de honestidad y eficiencia en el manejo de los recursos públicos

Indicador					
NOMBRE	Porcentaje de las participaciones entregadas a juntas auxiliares y DIF de forma oportuna				
DIMENSION A MEDIR	Eficacia	FRECUENCIA DE MEDICION	Trimestral	METODO DE CALCULO	(v1/v2)*100
TIPO DE INDICADOR	Gestión	TIPO DE FÓRMULA	Porcentaje	COMPORTAMIENTO DEL INDICADOR HACIA LA META	Ascendente
LINEA BASE			META DEL INDICADOR		
VALOR			100.00%		
AÑO			2022		

VARIABLES	NOMBRE	UNIDAD DE MEDIDA	CALENDARIO - PROGRAMADO												TOTAL	META PROGRAMADA EN EL AÑO			
			PROGRAMADO	ENE	FEB	MAR	ABR	MAY	JUN	JUL	AGO	SEP	OCT	NOV			DEC		
VARIABLE 1	Participaciones entregadas de forma oportuna	reportes	PROGRAMADO VARIABLE 1	1	1	1	1	1	1	1	1	1	1	1	1	1	1	12	100.00%
VARIABLE 2	Participaciones entregadas	reportes	PROGRAMADO VARIABLE 2	1	1	1	1	1	1	1	1	1	1	1	1	1	1	12	



CLAVE: 25/07
 ENTIDAD FISCALIZADA: Pahuatlán
 AÑO: 2023

09/ENE/2023
 PROG: 1 DE: 5

PROGRAMA PRESUPUESTARIO

Nombre del Programa: Pahuatlán con una administración certera, honesta y eficiente
 Unidad(es) Responsable(s): Tesorería, Contraloría, Secretaría General, Unidad de Transparencia, Archivo
 Costo Total del Programa: \$16,974,101.86

REALIZADO

VARIABLES	NOMBRE	UNIDAD DE MEDIDA	CALENDARIO - PROGRAMADO												TOTAL	RESULTADO ALCANZADO EN EL AÑO			
			REALIZADO	ENE	FEB	MAR	ABR	MAY	JUN	JUL	AGO	SEP	OCT	NOV			DIC		
VARIABLE 1	Participaciones entregadas de forma oportuna	reportes	REALIZADO VARIABLE 1	1	1	1	1	1	1	1	1	1	1	1	1	1	1	12	100.00%
VARIABLE 2	Participaciones entregadas	reportes	REALIZADO VARIABLE 2	1	1	1	1	1	1	1	1	1	1	1	1	1	12		

CUMPLIMIENTO FINAL: 100.00%

Explicaciones y causas de las variaciones al cumplimiento de la programación, ¿Por qué no se cumplió o por qué se superó considerablemente lo programado?

COMPONENTES

COMPONENTE 1 RESUMEN NARRATIVO: Estrategias de mejora en la administración y aplicación de los recursos implementados

Indicador

NOMBRE: Porcentaje de actividades implementadas en la administración y aplicación de los recursos

DIMENSION A MEDIR: Eficacia	FRECUENCIA DE MEDICION: Trimestral	METODO DE CALCULO: (v1/v2)*100
TIPO DE INDICADOR: Estratégico	TIPO DE FORMULA: Porcentaje	COMPORTAMIENTO DEL INDICADOR HACIA LA META: Ascendente
LINEA BASE: VALOR	2022	BETA DEL INDICADOR: 92.31%

PROGRAMADO

VARIABLES	NOMBRE	UNIDAD DE MEDIDA	CALENDARIO - PROGRAMADO												TOTAL	META PROGRAMADA EN EL AÑO			
			PROGRAMADO	ENE	FEB	MAR	ABR	MAY	JUN	JUL	AGO	SEP	OCT	NOV			DIC		
VARIABLE 1	Actividades realizadas	Reportes	PROGRAMADO VARIABLE 1	2	2	2	2	2	2	2	2	2	2	2	2	2	2	24	92.31%
VARIABLE 2	Actividades programadas	Reportes	PROGRAMADO VARIABLE 2	2	2	2	2	2	2	2	2	2	2	2	2	4	26		

REALIZADO

VARIABLES	NOMBRE	UNIDAD DE MEDIDA	CALENDARIO - PROGRAMADO												TOTAL	RESULTADO ALCANZADO EN EL AÑO			
			REALIZADO	ENE	FEB	MAR	ABR	MAY	JUN	JUL	AGO	SEP	OCT	NOV			DIC		
VARIABLE 1	Actividades realizadas	Reportes	REALIZADO VARIABLE 1	2	2	2	2	2	2	2	2	2	2	2	2	2	2	24	92.31%
VARIABLE 2	Actividades programadas	Reportes	REALIZADO VARIABLE 2	2	2	2	2	2	2	2	2	2	2	2	2	4	26		

CUMPLIMIENTO FINAL: 100.00%

Explicaciones y causas de las variaciones al cumplimiento de la programación, ¿Por qué no se cumplió o por qué se superó considerablemente lo programado?

COMPONENTE 2 RESUMEN NARRATIVO: Mecanismos de la administración pública municipal que transparencia y verifica la aplicación de los recursos públicos

Indicador

NOMBRE: Porcentaje del cumplimiento de las obligaciones de transparencia

DIMENSION A MEDIR: Eficacia	FRECUENCIA DE MEDICION: Trimestral	METODO DE CALCULO: (v1/v2)*100
TIPO DE INDICADOR: Gestión	TIPO DE FORMULA: Porcentaje	COMPORTAMIENTO DEL INDICADOR HACIA LA META: Ascendente
LINEA BASE: VALOR	2022	BETA DEL INDICADOR: 100.00%

PROGRAMADO

VARIABLES	NOMBRE	UNIDAD DE MEDIDA	CALENDARIO - PROGRAMADO												TOTAL	META PROGRAMADA EN EL AÑO	
			PROGRAMADO	ENE	FEB	MAR	ABR	MAY	JUN	JUL	AGO	SEP	OCT	NOV			DIC
VARIABLE 1	Obligaciones realizadas oportunamente	Obligaciones	PROGRAMADO VARIABLE 1	1	1	2	1	1	3	1	1	2	1	1	4	19	100.00%
VARIABLE 2	Obligaciones programadas	Obligaciones	PROGRAMADO VARIABLE 2	1	1	2	1	1	3	1	1	2	1	1	4	19	

REALIZADO

VARIABLES	NOMBRE	UNIDAD DE MEDIDA	CALENDARIO - PROGRAMADO												TOTAL	RESULTADO ALCANZADO EN EL AÑO	
			REALIZADO	ENE	FEB	MAR	ABR	MAY	JUN	JUL	AGO	SEP	OCT	NOV			DIC
VARIABLE 1	Obligaciones realizadas oportunamente	Obligaciones	REALIZADO VARIABLE 1	1	1	2	1	1	3	1	1	2	1	1	4	19	100.00%
VARIABLE 2	Obligaciones programadas	Obligaciones	REALIZADO VARIABLE 2	1	1	2	1	1	3	1	1	2	1	1	4	19	

CUMPLIMIENTO FINAL: 100.00%

Explicaciones y causas de las variaciones al cumplimiento de la programación, ¿Por qué no se cumplió o por qué se superó considerablemente lo programado?

COMPONENTE 3 RESUMEN NARRATIVO: Mecanismos para evitar actos de corrupción implementados

Indicador

NOMBRE: Porcentaje de reportes de seguimiento de los mecanismos



CLAVE: 25/07
 ENTIDAD FISCALIZADA: Pahuatlán
 AÑO: 2023

09/ENE/2023
 PROG: 1 DE: 5

PROGRAMA PRESUPUESTARIO

Nombre del Programa: Pahuatlán con una administración certera, honesta y eficiente
 Unidad(es) Responsable(s): Tesorería, Contraloría, Secretaría General, Unidad de Transparencia, Archivo
 Costo Total del Programa: \$18,974,101.86

DIRECCION A MEDIR	Eficacia	FRECUENCIA DE MEDICION	Trimestral	METODO DE CALCULO	(v1/2)*100
TIPO DE INDICADOR	Estratégico	TIPO DE FÓRMULA	Porcentaje	COMPORTAMIENTO DEL INDICADOR HACIA LA META	Ascendente
LINEA BASE			META DEL INDICADOR		
VALOR			100.00%		
AÑO			2022		

VARIABLES	NOMBRE	UNIDAD DE MEDIDA	CALENDARIO - PROGRAMADO												TOTAL	META PROGRAMADA EN EL AÑO			
			PROGRAMADO	ENE	FEB	MAR	ABR	MAY	JUN	JUL	AGO	SEP	OCT	NOV			DIC		
VARIABLE 1	Reportes de seguimiento presentados	Reportes	PROGRAMADO VARIABLE 1				1					1					1	4	100.00%
VARIABLE 2	Total de reportes de seguimiento	Reportes	PROGRAMADO VARIABLE 2				1					1					1	4	

VARIABLES	NOMBRE	UNIDAD DE MEDIDA	CALENDARIO - PROGRAMADO												TOTAL	RESULTADO ALCANZADO EN EL AÑO			
			REALIZADO	ENE	FEB	MAR	ABR	MAY	JUN	JUL	AGO	SEP	OCT	NOV			DIC		
VARIABLE 1	Reportes de seguimiento presentados	Reportes	REALIZADO VARIABLE 1				1					1					1	4	100.00%
VARIABLE 2	Total de reportes de seguimiento	Reportes	REALIZADO VARIABLE 2				1					1					1	4	

CUMPLIMIENTO FINAL 100.00%

Explicaciones y causas de las variaciones al cumplimiento de la programación, ¿Por qué no se cumplió o por qué se superó considerablemente lo programado?

COMPONENTE 4 RECURSOS MATERIALES: Mecanismos para la preservación del Archivo Municipal implementados

Indicador

NOMBRE	Varianza porcentual de servidores públicos capacitados en materia de archivo municipal				
DIRECCION A MEDIR	Eficacia	FRECUENCIA DE MEDICION	Trimestral	METODO DE CALCULO	(v1/2-1)*100
TIPO DE INDICADOR	Estratégico	TIPO DE FÓRMULA	Variación Porcentual	COMPORTAMIENTO DEL INDICADOR HACIA LA META	Ascendente
LINEA BASE			META DEL INDICADOR		
VALOR			36.36%		
AÑO			2022		

VARIABLES	NOMBRE	UNIDAD DE MEDIDA	CALENDARIO - PROGRAMADO												TOTAL	META PROGRAMADA EN EL AÑO			
			PROGRAMADO	ENE	FEB	MAR	ABR	MAY	JUN	JUL	AGO	SEP	OCT	NOV			DIC		
VARIABLE 1	Servidores públicos capacitados en el año en curso en materia de Archivo	servidores públicos	PROGRAMADO VARIABLE 1														30	30	36.36%
VARIABLE 2	Servidores públicos capacitados en el año anterior en materia de Archivo	servidores públicos	PROGRAMADO VARIABLE 2														22	22	

VARIABLES	NOMBRE	UNIDAD DE MEDIDA	CALENDARIO - PROGRAMADO												TOTAL	PORCENTAJE PROGRAMADO EN EL AÑO			
			REALIZADO	ENE	FEB	MAR	ABR	MAY	JUN	JUL	AGO	SEP	OCT	NOV			DIC		
VARIABLE 1	Servidores públicos capacitados en el año en curso en materia de Archivo	servidores públicos	REALIZADO VARIABLE 1														30	30	36.36%
VARIABLE 2	Servidores públicos capacitados en el año anterior en materia de Archivo	servidores públicos	REALIZADO VARIABLE 2														22	22	

CUMPLIMIENTO FINAL 100.00%

Explicaciones y causas de las variaciones al cumplimiento de la programación, ¿Por qué no se cumplió o por qué se superó considerablemente lo programado?

COMPONENTE 5 RECURSOS MATERIALES: Mecanismos que fomenten la participación ciudadana implementados

Indicador

NOMBRE	Varianza Porcentual de las acciones en materia de participación ciudadana				
DIRECCION A MEDIR	Eficacia	FRECUENCIA DE MEDICION	Trimestral	METODO DE CALCULO	(v1/2-1)*100
TIPO DE INDICADOR	Estratégico	TIPO DE FÓRMULA	Variación Porcentual	COMPORTAMIENTO DEL INDICADOR HACIA LA META	Ascendente
LINEA BASE			META DEL INDICADOR		
VALOR			100.00%		
AÑO			2022		

VARIABLES	NOMBRE	UNIDAD DE MEDIDA	CALENDARIO - PROGRAMADO												TOTAL	META PROGRAMADA EN EL AÑO			
			PROGRAMADO	ENE	FEB	MAR	ABR	MAY	JUN	JUL	AGO	SEP	OCT	NOV			DIC		
VARIABLE 1	Reuniones del Comité de Planeación para el Desarrollo en este año	reuniones	PROGRAMADO VARIABLE 1				2										2	8	100.00%
VARIABLE 2	Reuniones del Comité de Planeación para el Desarrollo en el año anterior	reuniones	PROGRAMADO VARIABLE 2				1										1	4	

VARIABLES	NOMBRE	UNIDAD DE MEDIDA	CALENDARIO - PROGRAMADO												TOTAL	PORCENTAJE PROGRAMADO EN EL AÑO			
			REALIZADO	ENE	FEB	MAR	ABR	MAY	JUN	JUL	AGO	SEP	OCT	NOV			DIC		
VARIABLE 1	Reuniones del Comité de Planeación para el Desarrollo en este año	reuniones	REALIZADO VARIABLE 1				2										2	8	100.00%
VARIABLE 2	Reuniones del Comité de Planeación para el Desarrollo en el año anterior	reuniones	REALIZADO VARIABLE 2				1										1	4	



CLAVE: 25/07
 ENTIDAD FISCALIZADA: Pahuatlán
 AÑO: 2023

09/ENE/2023
 PROG: 1 DE: 5

PROGRAMA PRESUPUESTARIO

Nombre del Programa: Pahuatlán con una administración certera, honesta y eficiente
 Unidad(es) Responsable(s): Tesorería, Contraloría, Secretaría General, Unidad de Transparencia, Archivo
 Costo Total del Programa: \$18,974,101.86

VARIABLE 1	Reuniones del Comité de Planeación para el Desarrollo en este año	reuniones	REALIZADO VARIABLE 1			1			1			1		4	0.00%
VARIABLE 2	Reuniones del Comité de Planeación para el Desarrollo en el año anterior	reuniones	REALIZADO VARIABLE 2			1			1			1		4	
CUMPLIMIENTO FINAL															0.00%

Explicaciones y causas de las variaciones al cumplimiento de la programación, ¿Por qué no se cumplió o por qué se superó considerablemente lo programado? Durante el año en curso, se observó que, de acuerdo con la programación inicial, se habían previsto un total de 8 reuniones del Comité de Planeación para el Desarrollo. Sin embargo, solo se llevaron a cabo 4 reuniones en total, lo que representa un porcentaje de cumplimiento del 0%. A continuación, proporcionamos una justificación de este resultado:



CLAVE: 25/07
 ENTIDAD FISCALIZADA: Pahuatlán
 AÑO: 2023

09/ENE/2023
 PROG: 1 DE: 5

PROGRAMA PRESUPUESTARIO

Nombre del Programa: Pahuatlán con una administración certera, honesta y eficiente
 Unidad(es) Responsable(s): Tesorería, Contraloría, Secretaría General, Unidad de Transparencia, Archivo
 Costo Total del Programa: \$18,974,101.86

ACTIVIDADES

COMPONENTE	DESCRIPCIÓN	UNIDAD DE MEDIDA	CALENDARIO												TOTAL	PORCENTAJE DE CUMPLIMIENTO DE LA ACTIVIDAD		
			PROGRAMADO / REALIZADO	ENE	FEB	MAR	ABR	MAY	JUN	JUL	AGO	SEP	OCT	NOV			DIC	
C1	1. Recibir y administrar de forma correcta los ingresos mensualmente	reportes	PROGRAMADO	1	1	1	1	1	1	1	1	1	1	1	1	1	12	100%
			REALIZADO	1	1	1	1	1	1	1	1	1	1	1	1	1	1	
	2. Otorgar oportunamente las participaciones a las juntas auxiliares de forma mensual	reportes	PROGRAMADO	1	1	1	1	1	1	1	1	1	1	1	1	1	12	100%
			REALIZADO	1	1	1	1	1	1	1	1	1	1	1	1	1	1	
	3. Implementar un programa de reducción y control de gasto de operación	sistema	PROGRAMADO							1							1	100%
REALIZADO			0	0	0	0	0	0	0	1	0	0	0	0	0	0	1	
4. Difundir mediante 1 campaña que incentive la recaudación de impuestos	campaña	PROGRAMADO	1													1	100%	
		REALIZADO	1	0	0	0	0	0	0	0	0	0	0	0	0	0		1
C2	1. Verificación y Actualización de la Información publicada en la PNT (SIPOT)	calendario	PROGRAMADO	1			1			1			1			4	100%	
			REALIZADO	1	0	0	1	0	0	1	0	0	1	0	0	0		4
	2. Cargar mensualmente los indicadores de derechos ARCO y solicitudes de información	registros	PROGRAMADO	1	1	1	1	1	1	1	1	1	1	1	1	1	12	100%
			REALIZADO	1	1	1	1	1	1	1	1	1	1	1	1	1	1	
	3. Publicar los formatos mensuales, trimestrales, semestrales y anuales de acuerdo a la LGCG	publicaciones	PROGRAMADO	1	1	2	1	1	3	1	1	2	1	1	4		19	100%
REALIZADO			1	1	2	1	1	3	1	1	2	1	1	4		19		
4. Publicar los formatos trimestrales de acuerdo a la LDF	publicaciones	PROGRAMADO			1				1						4	100%		
		REALIZADO	0	0	1	0	0	0	1	0	0	0	0	0	1		4	
C3	1. Establecer un programa de denuncia de servidores públicos	programa	PROGRAMADO												1	1	100%	
			REALIZADO	0	0	0	0	0	0	0	0	0	0	0	0	1		1
	2. Realización de las declaraciones patrimoniales de los servidores públicos	presentación de declaraciones	PROGRAMADO					1								1	100%	
			REALIZADO	0	0	0	0	1	0	0	0	0	0	0	0	0		1
	3. Atención de las observaciones de autoridades fiscalizadoras	observaciones	PROGRAMADO			1									3	4	100%	
REALIZADO			0	0	1	0	0	0	0	0	0	0	0	0	3	4		
C4	1. Llevar a cabo al menos una sesión cada trimestre del Comité de Planeación para el Desarrollo Municipal (COPLADEMUN)	sesiones	PROGRAMADO			1			1			1			1	4	100%	
			REALIZADO	0	0	1	0	0	1	0	0	1	0	0	1	4		
	2. Creación del Comité de Participación Ciudadana	comité	PROGRAMADO												1	1	100%	
			REALIZADO	0	0	0	0	0	0	0	0	0	0	0	1	1		
	3.		PROGRAMADO													0		
REALIZADO																0		
4.		PROGRAMADO													0			
		REALIZADO															0	
C5	1. Implementar un programa de rescate, preservación y consulta del Archivo Municipal	programa	PROGRAMADO												1	1	100%	
			REALIZADO	0	0	0	0	0	0	0	0	0	0	0	1	1		
	2. Gestionar 2 capacitaciones ante el AGE	capacitaciones	PROGRAMADO	1	1	1	1	1	1	1	1	1	1	1	1	12	100%	
			REALIZADO	0	2	0	0	3	0	1	1	1	0	1	3	12		

PRESIDENCIA MUNICIPAL
 EDUARDO ROMERO ROMERO
 PRESIDENTE MUNICIPAL
UNIDAD DE TRANSPARENCIA
 NORMA EDITH LUNA SANCHEZ
 TITULAR DE LA UNIDAD DE TRANSPARENCIA
 2021-2024

TESORERIA MUNICIPAL
 JOIRA MENDOZA CANDELARIO
 TRESORERA MUNICIPAL
SECRETARIA MUNICIPAL
 JOSE PARDEDES MOONA
 SECRETARIA MUNICIPAL
 2021-2024

CONTRALORIA MUNICIPAL
 MIGUEL ANGEL LOPEZ CORTEZ
 CONTRALOR MUNICIPAL
 JORGE DE SANTIAGO CONTRERAS
 ARCHIVO

ESTADOS UNIDOS MEXICANOS
CONTRALORIA MUNICIPAL
 PAHUATLAN DE VALLE,
 PUEBLA
 2021-2024



CLAVE: 25/07
 ENTIDAD FISCALIZADA: Pahuatlán
 AÑO: 2023

09/ENE/2023
 PROG: 4 DE: 5

PROGRAMA PRESUPUESTARIO

Nombre del Programa	Pahuatlán de crecimiento y desarrollo turístico	
Unidad(es) Responsable(s)	Dirección de Turismo Municipal/ Dirección de Educación, Cultura y Deporte/Dirección de Desarrollo Económico	
Costo Total del Programa	\$11,475,187.42	
Fuente de Financiamiento	RECURSOS PROPIOS	PARTICIPACIONES
Monto Específico	\$151,413.51	\$11,323,773.91

CLASIFICACIÓN FUNCIONAL DEL GASTO

CLASIFICACIÓN	CONCEPTO
Finalidad	3. Desarrollo económico
Función	3.1. Asuntos económicos, comerciales y laborales en general
Subfunción	3.1.1 Asuntos Económicos y Comerciales en General
Sub/Subfunción	

DATOS DE VINCULACIÓN AL PLAN ESTATAL DE DESARROLLO

3. Desarrollo Económico para Todas y Todos

DATOS DE VINCULACIÓN AL PLAN MUNICIPAL DE DESARROLLO (EJES, ESTRATEGIAS U OBJETIVOS GENERALES)

Eje 4. Pahuatlán de crecimiento y desarrollo turístico

NIVEL INMEDIATO INFERIOR (OBJETIVO O LINEA ESTRATEGICA)

Contribuir a la transformación social, económica y autosustentable del municipio de Pahuatlán

FIN

RESUMEN NARRATIVO	Contribuir a la transformación social, económica y autosustentable del municipio de Pahuatlán
-------------------	-----------------------------------------------------------------------------------------------

Indicador

NOMBRE	Varianza porcentual del número de atractivos turísticos creados		
DIMENSIÓN A MEDIR	Eficacia	FRECUENCIA DE MEDICIÓN	Trimestral
MÉTODO DE CÁLCULO	$(v1/v2)-1)*100$		
TIPO DE INDICADOR	Estratégico	TIPO DE FÓRMULA	Variación Porcentual
COMPORTAMIENTO DEL INDICADOR HACIA LA META	Ascendente		
LINEA BASE	2022		
VALOR	33.33%		

PROGRAMADO

VARIABLES	NOMBRE	UNIDAD DE MEDIDA	CALENDARIO - PROGRAMADO												TOTAL	META PROGRAMADA EN EL AÑO				
			PROGRAMADO	ENE	FEB	MAR	ABR	MAY	JUN	JUL	AGO	SEP	OCT	NOV			DIC			
VARIABLE 1	Número de atractivos turísticos programados en el año en curso	atractivos turísticos	PROGRAMADO VARIABLE 1															0	0	33.33%
VARIABLE 2	Número de atractivos turísticos creados en el año anterior	atractivos turísticos	PROGRAMADO VARIABLE 2															0	0	

REALIZADO

VARIABLES	NOMBRE	UNIDAD DE MEDIDA	CALENDARIO - PROGRAMADO												TOTAL	RESULTADO ALCANZADO EN EL AÑO				
			REALIZADO	ENE	FEB	MAR	ABR	MAY	JUN	JUL	AGO	SEP	OCT	NOV			DIC			
VARIABLE 1	Número de atractivos turísticos programados en el año en curso	atractivos turísticos	REALIZADO VARIABLE 1															0	0	33.33%
VARIABLE 2	Número de atractivos turísticos creados en el año anterior	atractivos turísticos	REALIZADO VARIABLE 2															0	0	

CUPLIMIENTO FINAL 100.00%

Explicaciones y causas de las variaciones al cumplimiento de la programación, ¿Por qué no se cumplió o por qué se superó considerablemente lo programado?

PROPOSITO

RESUMEN NARRATIVO	El Ayuntamiento de Pahuatlán promueve el Desarrollo Turístico del Municipio
-------------------	-----------------------------------------------------------------------------

Indicador

NOMBRE	Varianza porcentual de la ocupación hotelera en el municipio de Pahuatlán		
DIMENSIÓN A MEDIR	Eficacia	FRECUENCIA DE MEDICIÓN	Trimestral
MÉTODO DE CÁLCULO	$(v1/v2)-1)*100$		
TIPO DE INDICADOR	Gestión	TIPO DE FÓRMULA	Variación Porcentual
COMPORTAMIENTO DEL INDICADOR HACIA LA META	Ascendente		
LINEA BASE	2022		
VALOR	11.11%		

PROGRAMADO

VARIABLES	NOMBRE	UNIDAD DE MEDIDA	CALENDARIO - PROGRAMADO												TOTAL	META PROGRAMADA EN EL AÑO				
			PROGRAMADO	ENE	FEB	MAR	ABR	MAY	JUN	JUL	AGO	SEP	OCT	NOV			DIC			
VARIABLE 1	Porcentaje de ocupación esperada en el año en curso	porcentaje	PROGRAMADO VARIABLE 1															20	20	11.11%
VARIABLE 2	Porcentaje de ocupación en el año anterior	porcentaje	PROGRAMADO VARIABLE 2															18	18	



CLAVE: 25/07
 ENTIDAD FISCALIZADA: Pahuatlán
 AÑO: 2023

09/ENE/2023
 PROG: 4 DE: 5

PROGRAMA PRESUPUESTARIO

Nombre del Programa: Pahuatlán de crecimiento y desarrollo turístico
 Unidad(es) Responsable(s): Dirección de Turismo Municipal/ Dirección de Educación, Cultura y Deporte/Dirección de Desarrollo Económico
 Costo Total del Programa: \$11,475,187.42

REALIZADO

VARIABLES	NOMBRE	UNIDAD DE MEDIDA	CALENDARIO - PROGRAMADO												TOTAL	RESULTADO ALCANZADO EN EL AÑO			
			REALIZADO	ENE	FEB	MAR	ABR	MAY	JUN	JUL	AGO	SEP	OCT	NOV			DIC		
VARIABLE 1	Porcentaje de ocupación esperada en el año en curso	porcentaje	REALIZADO VARIABLE 1														29.2	29	62.32%
VARIABLE 2	Porcentaje de ocupación en el año anterior	porcentaje	REALIZADO VARIABLE 2														18	18	

CUMPLIMIENTO FINAL: 666.04%

Explicaciones y causas de las variaciones al cumplimiento de la programación, ¿Por qué no se cumplió o por qué se superó considerablemente lo programado? Una explicación plausible para esta variación podría ser la implementación de campañas de difusión y promoción del turismo en Pahuatlán. Si se llevaron a cabo campañas efectivas de marketing y difusión tanto a nivel local como regional, podrían haber atraído a más visitantes al municipio, lo que aumentaría la ocupación hotelera.

COMPONENTES

COMPONENTE 1 RECURSOS NARRATIVOS: Mecanismos para promover el turismo en el municipio implementados

Indicador

NOMBRE: Varianza porcentual del cumplimiento de las actividades de promoción turística realizadas.

DIMENSION A MEDIR: Eficacia

FRECUENCIA DE MEDICIÓN: Trimestral

METODO DE CALCULO: $(v1/v2)-1$ *100

TIPO DE MEDICADOR: Gestión

TIPO DE FÓRMULA: Variación Porcentual

COMPORTAMIENTO DEL INDICADOR HACIA LA META: Ascendente

LINEA BASE: VALOR 2022 AÑO: 50.00%

META DEL MEDICADOR: 50.00%

PROGRAMADO

VARIABLES	NOMBRE	UNIDAD DE MEDIDA	CALENDARIO - PROGRAMADO												TOTAL	META PROGRAMADA EN EL AÑO			
			PROGRAMADO	ENE	FEB	MAR	ABR	MAY	JUN	JUL	AGO	SEP	OCT	NOV			DIC		
VARIABLE 1	Actividades de promoción turística programadas para este año	actividades	PROGRAMADO VARIABLE 1														15	15	50.00%
VARIABLE 2	Actividades de promoción turística realizadas en el año anterior	actividades	PROGRAMADO VARIABLE 2														10	10	

REALIZADO

VARIABLES	NOMBRE	UNIDAD DE MEDIDA	CALENDARIO - PROGRAMADO												TOTAL	RESULTADO ALCANZADO EN EL AÑO			
			REALIZADO	ENE	FEB	MAR	ABR	MAY	JUN	JUL	AGO	SEP	OCT	NOV			DIC		
VARIABLE 1	Actividades de promoción turística programadas para este año	actividades	REALIZADO VARIABLE 1														15	15	50.00%
VARIABLE 2	Actividades de promoción turística realizadas en el año anterior	actividades	REALIZADO VARIABLE 2														10	10	

CUMPLIMIENTO FINAL: 100.00%

Explicaciones y causas de las variaciones al cumplimiento de la programación, ¿Por qué no se cumplió o por qué se superó considerablemente lo programado?

COMPONENTE 2 RECURSOS NARRATIVOS: Actividades de promoción cultural y artísticas, realizadas

Indicador

NOMBRE: Varianza porcentual de actividades culturales y artísticas

DIMENSION A MEDIR: Eficacia

FRECUENCIA DE MEDICIÓN: Trimestral

METODO DE CALCULO: $(v1/v2)-1$ *100

TIPO DE MEDICADOR: Gestión

TIPO DE FÓRMULA: Variación Porcentual

COMPORTAMIENTO DEL INDICADOR HACIA LA META: Ascendente

LINEA BASE: VALOR 2022 AÑO: 15.36%

META DEL MEDICADOR: 15.36%

PROGRAMADO

VARIABLES	NOMBRE	UNIDAD DE MEDIDA	CALENDARIO - PROGRAMADO												TOTAL	META PROGRAMADA EN EL AÑO			
			PROGRAMADO	ENE	FEB	MAR	ABR	MAY	JUN	JUL	AGO	SEP	OCT	NOV			DIC		
VARIABLE 1	Actividades culturales y artísticas programadas para el año en curso	actividades	PROGRAMADO VARIABLE 1														45	45	15.36%
VARIABLE 2	Actividades culturales y artísticas realizadas en 2022	actividades	PROGRAMADO VARIABLE 2														30	30	

REALIZADO

VARIABLES	NOMBRE	UNIDAD DE MEDIDA	CALENDARIO - PROGRAMADO												TOTAL	RESULTADO ALCANZADO EN EL AÑO			
			REALIZADO	ENE	FEB	MAR	ABR	MAY	JUN	JUL	AGO	SEP	OCT	NOV			DIC		
VARIABLE 1	Actividades culturales y artísticas programadas para el año en curso	actividades	REALIZADO VARIABLE 1														45	45	15.36%
VARIABLE 2	Actividades culturales y artísticas realizadas en 2022	actividades	REALIZADO VARIABLE 2														30	30	

CUMPLIMIENTO FINAL: 100.00%

Explicaciones y causas de las variaciones al cumplimiento de la programación, ¿Por qué no se cumplió o por qué se superó considerablemente lo programado?

COMPONENTE 3 RECURSOS NARRATIVOS: Actividades de promoción deportiva realizadas

Indicador

NOMBRE: Varianza porcentual de las actividades deportivas realizadas



CLAVE: 25/07
 ENTIDAD FISCALIZADA: Pahuatlán
 AÑO: 2023

09/ENE/2023
 PROG: 4 DE: 5

PROGRAMA PRESUPUESTARIO

Nombre del Programa: Pahuatlán de crecimiento y desarrollo turístico
 Unidad(es) Responsable(s): Dirección de Turismo Municipal/ Dirección de Educación, Cultura y Deportes/Dirección de Desarrollo Económico
 Costo Total del Programa: \$11,475,187.42

DIMENSION A MEDIR	Eficacia	FRECUENCIA DE MEDICIÓN	Trimestral	METODO DE CALCULO	$(v1 \wedge 2) - 1) * 100$
TIPO DE INDICADOR	Estratégico	TIPO DE FÓRMULA	Variación Porcentual	COMPORTAMIENTO DEL INDICADOR HACIA LA META	Ascendente
LINEA BASE			META DEL INDICADOR		
VALOR			AÑO		
			2022		
			30.43%		

VARIABLES	NOMBRE	UNIDAD DE MEDIDA	CALENDARIO - PROGRAMADO												TOTAL	META PROGRAMADA EN EL AÑO				
			PROGRAMADO	ENE	FEB	MAR	ABR	MAY	JUN	JUL	AGO	SEP	OCT	NOV			DIC			
VARIABLE 1	Actividades deportivas realizadas en el año en curso	actividades	PROGRAMADO VARIABLE 1															30	30	30.43%
VARIABLE 2	Actividades deportivas realizadas en el año anterior	actividades	PROGRAMADO VARIABLE 2															23	23	

VARIABLES	NOMBRE	UNIDAD DE MEDIDA	CALENDARIO - PROGRAMADO												TOTAL	RESULTADO ALCANZADO EN EL AÑO				
			REALIZADO	ENE	FEB	MAR	ABR	MAY	JUN	JUL	AGO	SEP	OCT	NOV			DIC			
VARIABLE 1	Actividades deportivas realizadas en el año en curso	actividades	REALIZADO VARIABLE 1															30	30	36.43%
VARIABLE 2	Actividades deportivas realizadas en el año anterior	actividades	REALIZADO VARIABLE 2															23	23	

CUPLIMIENTO FINAL: 100.00%

Explicaciones y causas de las variaciones al cumplimiento de la programación, ¿Por qué no se cumplió o por qué se superó considerablemente lo programado?

COMPONENTE 4 RECURSOS MARCATIVOS: Estrategias para fortalecer las capacidades productivas y de comercialización de las empresas, comerciantes y emprendedores del municipio de Pahuatlán, implementadas

Indicador

NOMBRE	Varianza porcentual de las unidades económicas capacitadas				
DIMENSION A MEDIR	Eficacia	FRECUENCIA DE MEDICIÓN	Trimestral	METODO DE CALCULO	$(v1 \wedge 2) - 1) * 100$
TIPO DE INDICADOR	Estratégico	TIPO DE FÓRMULA	Variación Porcentual	COMPORTAMIENTO DEL INDICADOR HACIA LA META	Ascendente
LINEA BASE			META DEL INDICADOR		
VALOR			AÑO		
			2022		
			50.00%		

VARIABLES	NOMBRE	UNIDAD DE MEDIDA	CALENDARIO - PROGRAMADO												TOTAL	META PROGRAMADA EN EL AÑO				
			PROGRAMADO	ENE	FEB	MAR	ABR	MAY	JUN	JUL	AGO	SEP	OCT	NOV			DIC			
VARIABLE 1	Unidades económicas capacitadas en el año en curso	unidades económicas	PROGRAMADO VARIABLE 1															30	30	50.00%
VARIABLE 2	Unidades económicas capacitadas en el año anterior	unidades económicas	PROGRAMADO VARIABLE 2															20	20	

VARIABLES	NOMBRE	UNIDAD DE MEDIDA	CALENDARIO - PROGRAMADO												TOTAL	PORCENTAJE PROGRAMADO EN EL AÑO				
			REALIZADO	ENE	FEB	MAR	ABR	MAY	JUN	JUL	AGO	SEP	OCT	NOV			DIC			
VARIABLE 1	Unidades económicas capacitadas en el año en curso	unidades económicas	REALIZADO VARIABLE 1															30	30	50.00%
VARIABLE 2	Unidades económicas capacitadas en el año anterior	unidades económicas	REALIZADO VARIABLE 2															20	20	

CUPLIMIENTO FINAL: 100.00%

Explicaciones y causas de las variaciones al cumplimiento de la programación, ¿Por qué no se cumplió o por qué se superó considerablemente lo programado?

COMPONENTE 5 RECURSOS MARCATIVOS: Estrategias que fortalezcan las capacidades de los productores agropecuarios de Pahuatlán implementadas

Indicador

NOMBRE	Varianza porcentual de productores capacitados				
DIMENSION A MEDIR	Eficacia	FRECUENCIA DE MEDICIÓN	Trimestral	METODO DE CALCULO	$(v1 \wedge 2) - 1) * 100$
TIPO DE INDICADOR	Estratégico	TIPO DE FÓRMULA	Variación Porcentual	COMPORTAMIENTO DEL INDICADOR HACIA LA META	Ascendente
LINEA BASE			META DEL INDICADOR		
VALOR			AÑO		
			2022		
			66.67%		

VARIABLES	NOMBRE	UNIDAD DE MEDIDA	CALENDARIO - PROGRAMADO												TOTAL	META PROGRAMADA EN EL AÑO				
			PROGRAMADO	ENE	FEB	MAR	ABR	MAY	JUN	JUL	AGO	SEP	OCT	NOV			DIC			
VARIABLE 1	Productores capacitados en el año en curso	productores	PROGRAMADO VARIABLE 1															100	100	66.67%
VARIABLE 2	Productores capacitados en el año anterior	productores	PROGRAMADO VARIABLE 2															60	60	

VARIABLES	NOMBRE	UNIDAD DE MEDIDA	CALENDARIO - PROGRAMADO												TOTAL	PORCENTAJE PROGRAMADO EN EL AÑO				
			REALIZADO	ENE	FEB	MAR	ABR	MAY	JUN	JUL	AGO	SEP	OCT	NOV			DIC			
VARIABLE 1	Productores capacitados en el año en curso	productores	REALIZADO VARIABLE 1															100	100	66.67%
VARIABLE 2	Productores capacitados en el año anterior	productores	REALIZADO VARIABLE 2															60	60	

CUPLIMIENTO FINAL: 100.00%

Explicaciones y causas de las variaciones al cumplimiento de la programación, ¿Por qué no se cumplió o por qué se superó considerablemente lo programado?



CLAVE: 25/07
ENTIDAD FISCALIZADA: Pahuatlán
AÑO: 2023

09/ENE/2023
PROG: 4 DE: 5

PROGRAMA PRESUPUESTARIO

Nombre del Programa: Pahuatlán de crecimiento y desarrollo turístico
Unidad(es) Responsable(s): Dirección de Turismo Municipal/ Dirección de Educación, Cultura y Deporte/Dirección de Desarrollo Económico
Costo Total del Programa: \$11,475,187.42

ACTIVIDADES

Table with columns: COMPONENTE, DESCRIPCIÓN, UNIDAD DE MEDIDA, CALENDARIO (ENE-DEC), TOTAL, and PORCENTAJE DE CUMPLIMIENTO DE LA ACTIVIDAD. It lists various activities like 'Reportes de actividades del módulo turístico' and 'Capacitaciones' with their respective schedules and completion percentages.

PAHUATLÁN DE VALLE PUEBLA
RESIDENCIA MUNICIPAL
EDUARDO ROMERO GONZALEZ
PRESIDENTE MUNICIPAL
BRIAN ELIEL CRUZ VARGAS
DIRECTOR DE TURISMO MUNICIPAL
MARIA GUADALUPE CARBILLO CARBALLO
DIRECCION DE DESARROLLO ECONOMICO
DIRECCION DE DESARROLLO ECONOMICO

PAHUATLÁN DE VALLE PUEBLA
TESORERIA MUNICIPAL
YADIRA BENDOZA CASARETO
TESORERA MUNICIPAL
JESUS RAFAEL CRUZ LOPEZ
SUBDIRECTOR DE CULTURA
MARIA DEL CARMEN VARGAS CRUZ
DIRECCION DE DESARROLLO RURAL
DIRECCION DE DESARROLLO RURAL

MIGUEL ANSEL LOPEZ CORTEZ
CONTRALOR MUNICIPAL
CONRADO AMADOR JIMENEZ
SUBDIRECTOR DE DEPORTE



CONTRALORIA MUNICIPAL
PAHUATLÁN DE VALLE PUEBLA
2021-2024



CLAVE: 25/07
 ENTIDAD FISCALIZADA: Pahuatlán
 AÑO: 2023

09/ENE/2023
 PROG: 2 DE: 5

PROGRAMA PRESUPUESTARIO

Nombre del Programa	Pahuatlán de oportunidades para el progreso y bienestar social		
Unidad(es) Responsable(s)	Dirección de Obras Públicas/Dirección de Servicios Públicos/ Dirección de Ecología		
Costo Total del Programa	\$74,824,451.20		
Fuente de Financiamiento	FAISMUN	FORTAMUN	PARTICIPACIONES
Monto Especifico por Fuente de Financiamiento	\$52,419,715.19	\$18,022,347.59	\$4,382,388.42

CLASIFICACIÓN FUNCIONAL DEL GASTO	
CLASIFICACIÓN	CONCEPTO
Finalidad	2. Desarrollo social
Función	2.2. Vivienda y servicios a la comunidad
Subfunción	2.2.2 Desarrollo Comunitario
Sub/Subfunción	

DATOS DE VINCULACIÓN AL PLAN ESTATAL DE DESARROLLO	
Enfoque Transversal: Infraestructura	
DATOS DE VINCULACIÓN AL PLAN MUNICIPAL DE DESARROLLO (EJES, ESTRATEGIAS U OBJETIVOS GENERALES)	
Pahuatlán de oportunidades para el progreso y bienestar social	
NIVEL INMEDIATO INFERIOR (OBJETIVO O LINEA ESTRATEGICA)	
Contribuir al Desarrollo Social, Económico y Progreso del Municipio de Pahuatlán	

FIN	
RESUMEN NARRATIVO	Contribuir al Desarrollo Social, Económico y Progreso del Municipio de Pahuatlán

Indicador	
NOMBRE	Variación porcentual de obras públicas entregadas a la población con carencias sociales
DIRECCIÓN A MEDIR	Eficacia
FRECUENCIA DE MEDICIÓN	Trimestral
METODO DE CALCULO	$(V2 - V1) / V1 \times 100$
TIPO DE INDICADOR	Gestión
TIPO DE FORMULA	Variación Porcentual
COMPORTAMIENTO DEL INDICADOR HACIA LA META	Ascendente
LINEA BASE	2022
VALOR	47.22%

VARIABLES	NOMBRE	UNIDAD DE MEDIDA	CALENDARIO - PROGRAMADO												TOTAL	META PROGRAMADA EN EL AÑO				
			PROGRAMADO	ENE	FEB	MAR	ABR	MAY	JUN	JUL	AGO	SEP	OCT	NOV			DIC			
VARIABLE 1	Obras públicas programadas a entregar en 2023	obras	PROGRAMADO VARIABLE 1															53	53	47.22%
VARIABLE 2	Obras públicas entregadas en el año anterior	obras	PROGRAMADO VARIABLE 2															36	36	

VARIABLES	NOMBRE	UNIDAD DE MEDIDA	CALENDARIO - PROGRAMADO												TOTAL	RESULTADO ALCANZADO EN EL AÑO				
			REALIZADO	ENE	FEB	MAR	ABR	MAY	JUN	JUL	AGO	SEP	OCT	NOV			DEC			
VARIABLE 1	Obras públicas programadas a entregar en 2023	obras	REALIZADO VARIABLE 1															54	54	50.00%
VARIABLE 2	Obras públicas entregadas en el año anterior	obras	REALIZADO VARIABLE 2															36	36	

Explicaciones y causas de las variaciones al cumplimiento de la programación, ¿Por qué no se cumplió o por qué se superó considerablemente lo programado?

PROPOSITO	
RESUMEN NARRATIVO	La población de Pahuatlán reduce el rezago social, pobreza y marginación; promueve el desarrollo económico mediante obras públicas de calidad

Indicador	
NOMBRE	Porcentaje de expedientes de obras mensuales entregados
DIRECCIÓN A MEDIR	Eficacia
FRECUENCIA DE MEDICIÓN	Trimestral
METODO DE CALCULO	$(v1/v2) \times 100$
TIPO DE INDICADOR	Estratégico
TIPO DE FORMULA	Porcentaje
COMPORTAMIENTO DEL INDICADOR HACIA LA META	Ascendente
LINEA BASE	2022
VALOR	100.00%

VARIABLES	NOMBRE	UNIDAD DE MEDIDA	CALENDARIO - PROGRAMADO												TOTAL	META PROGRAMADA EN EL AÑO				
			PROGRAMADO	ENE	FEB	MAR	ABR	MAY	JUN	JUL	AGO	SEP	OCT	NOV			DEC			
VARIABLE 1	Total de expedientes de obras entregados de forma oportuna	expedientes	PROGRAMADO VARIABLE 1	1	1	1	1	1	1	1	1	1	1	1	1	1	1	1	12	100.00%
VARIABLE 2	Total de expedientes de obras entregados	expedientes	PROGRAMADO VARIABLE 2	1	1	1	1	1	1	1	1	1	1	1	1	1	1	1	12	



CLAVE: 25/07
 ENTIDAD FISCALIZADA: Pahuatlán
 AÑO: 2023

09/ENE/2023
 PROG: 2 DE: 5

PROGRAMA PRESUPUESTARIO

Nombre del Programa: Pahuatlán de oportunidades para el progreso y bienestar social
 Unidad(es) Responsable(s): Dirección de Obras Públicas/Dirección de Servicios Públicos/ Dirección de Ecología
 Costo Total del Programa: \$74,824,451.20

VARIABLES	NOMBRE	UNIDAD DE MEDIDA	CALENDARIO - PROGRAMADO												TOTAL	RESULTADO ALCANZADO EN EL AÑO		
			REALIZADO	ENE	FEB	MAR	ABR	MAY	JUN	JUL	AGO	SEP	OCT	NOV			DIC	
VARIABLE 1	Total de expedientes de obras entregados de forma oportuna	expedientes	REALIZADO VARIABLE 1	1	1	1	1	1	1	1	1	1	1	1	1	1	12	100.00%
VARIABLE 2	Total de expedientes de obras entregados	expedientes	REALIZADO VARIABLE 2	1	1	1	1	1	1	1	1	1	1	1	1	12		
CUMPLIMIENTO FINAL																	100.00%	

Explicaciones y causas de las variaciones al cumplimiento de la programación, ¿Por qué no se cumplió o por qué se superó considerablemente lo programado?

COMPONENTES	
COMPONENTE 1 RESUMEN NARRATIVO	Infraestructura municipal que promueva el desarrollo económico y social realizada

Indicador	
NOMBRE	Porcentaje de obras realizadas en materia de infraestructura básica
DIMENSION A MEDIR	Eficacia
FRECUENCIA DE MEDICIÓN	Trimestral
METODO DE CALCULO	(V1/V2)*100
TIPO DE INDICADOR	Gestión
TIPO DE FORMULA	Porcentaje
COMPORTAMIENTO DEL INDICADOR HACIA LA META	Ascendente
LINEA BASE	2022
VALOR	50.94%

VARIABLES	NOMBRE	UNIDAD DE MEDIDA	CALENDARIO - PROGRAMADO												TOTAL	META PROGRAMADA EN EL AÑO		
			PROGRAMADO	ENE	FEB	MAR	ABR	MAY	JUN	JUL	AGO	SEP	OCT	NOV			DIC	
VARIABLE 1	Número de obras de infraestructura básica	Obras	PROGRAMADO VARIABLE 1				1	3	3	4	4	2	2	3	3	2	27	50.94%
VARIABLE 2	Total de obras	Obras	PROGRAMADO VARIABLE 2												53	53		

VARIABLES	NOMBRE	UNIDAD DE MEDIDA	CALENDARIO - PROGRAMADO												TOTAL	RESULTADO ALCANZADO EN EL AÑO		
			REALIZADO	ENE	FEB	MAR	ABR	MAY	JUN	JUL	AGO	SEP	OCT	NOV			DEC	
VARIABLE 1	Número de obras de infraestructura básica	Obras	REALIZADO VARIABLE 1				1	3	3	4	4	2	2	3	3	1	36	48.15%
VARIABLE 2	Total de obras	Obras	REALIZADO VARIABLE 2												54	54		
CUMPLIMIENTO FINAL																	94.82%	

Explicaciones y causas de las variaciones al cumplimiento de la programación, ¿Por qué no se cumplió o por qué se superó considerablemente lo programado?

COMPONENTE 2 RESUMEN NARRATIVO	
COMPONENTE 2 RESUMEN NARRATIVO	Servicios públicos de calidad garantizados

Indicador	
NOMBRE	Porcentaje de reportes de acciones de mantenimiento de servicios públicos realizados
DIMENSION A MEDIR	Eficacia
FRECUENCIA DE MEDICIÓN	Trimestral
METODO DE CALCULO	(V1/V2)*100
TIPO DE INDICADOR	Estratégico
TIPO DE FORMULA	Porcentaje
COMPORTAMIENTO DEL INDICADOR HACIA LA META	Ascendente
LINEA BASE	2022
VALOR	100.00%

VARIABLES	NOMBRE	UNIDAD DE MEDIDA	CALENDARIO - PROGRAMADO												TOTAL	META PROGRAMADA EN EL AÑO		
			PROGRAMADO	ENE	FEB	MAR	ABR	MAY	JUN	JUL	AGO	SEP	OCT	NOV			DEC	
VARIABLE 1	Reportes de acciones de mantenimiento de servicios públicos realizados	reportes	PROGRAMADO VARIABLE 1	3	3	3	3	3	3	3	3	3	3	3	3	3	36	100.00%
VARIABLE 2	Total de reportes de acciones de mantenimiento de servicios públicos	reportes	PROGRAMADO VARIABLE 2	3	3	3	3	3	3	3	3	3	3	3	3	36		

VARIABLES	NOMBRE	UNIDAD DE MEDIDA	CALENDARIO - PROGRAMADO												TOTAL	RESULTADO ALCANZADO EN EL AÑO		
			REALIZADO	ENE	FEB	MAR	ABR	MAY	JUN	JUL	AGO	SEP	OCT	NOV			DEC	
VARIABLE 1	Reportes de acciones de mantenimiento de servicios públicos realizados	reportes	REALIZADO VARIABLE 1	3	3	3	3	3	3	3	3	3	3	3	3	3	36	100.00%
VARIABLE 2	Total de reportes de acciones de mantenimiento de servicios públicos	reportes	REALIZADO VARIABLE 2	3	3	3	3	3	3	3	3	3	3	3	3	36		
CUMPLIMIENTO FINAL																	100.00%	

Explicaciones y causas de las variaciones al cumplimiento de la programación, ¿Por qué no se cumplió o por qué se superó considerablemente lo programado?

COMPONENTE 3 RESUMEN NARRATIVO	
COMPONENTE 3 RESUMEN NARRATIVO	Compromiso institucional con el medio ambiente y recursos naturales garantizado

Indicador	
NOMBRE	Porcentaje de sesiones del Comité de Protección, Promoción y cuidado del medio ambiente en el municipio de Pahuatlán



CLAVE: 25/07
 ENTIDAD FISCALIZADA: Pahuatlán
 AÑO: 2023

09/ENE/2023
 PROG: 2 DE: 5

PROGRAMA PRESUPUESTARIO

Nombre del Programa: Pahuatlán de oportunidades para el progreso y bienestar social
 Unidad(es) Responsable(s): Dirección de Obras Públicas/Dirección de Servicios Públicos/ Dirección de Ecología
 Costo Total del Programa: \$74,824,451.20

DIMENSIÓN A MEDIR	Eficacia	FRECUENCIA DE MEDICIÓN	Trimestral	METODO DE CALCULO	(v1/v2)*100
TIPO DE INDICADOR	Estratégico	TIPO DE FÓRMULA	Porcentaje	COMPORTAMIENTO DEL INDICADOR HACIA LA META	Ascendente
LINEA BASE			META DEL INDICADOR		
VALOR			AÑO		
			2022		
			100.00%		

VARIABLES	NOMBRE	UNIDAD DE MEDIDA	CALENDARIO - PROGRAMADO												TOTAL	META PROGRAMADA EN EL AÑO			
			PROGRAMADO	ENE	FEB	MAR	ABR	MAY	JUN	JUL	AGO	SEP	OCT	NOV			DIC		
VARIABLE 1	Sesiones del Comité de Protección, promoción y cuidado del medio ambiente realizadas	sesiones	PROGRAMADO VARIABLE 1			3				3					3			12	100.00%
VARIABLE 2	Sesiones del Comité de Protección, promoción y cuidado del medio ambiente programadas	sesiones	PROGRAMADO VARIABLE 2			3				3				3			12		

VARIABLES	NOMBRE	UNIDAD DE MEDIDA	CALENDARIO - PROGRAMADO												TOTAL	RESULTADO ALCANZADO EN EL AÑO		
			REALIZADO	ENE	FEB	MAR	ABR	MAY	JUN	JUL	AGO	SEP	OCT	NOV			DEC	
VARIABLE 1	Sesiones del Comité de Protección, promoción y cuidado del medio ambiente realizadas	sesiones	REALIZADO VARIABLE 1			0				0				0				#VALOR!
VARIABLE 2	Sesiones del Comité de Protección, promoción y cuidado del medio ambiente programadas	sesiones	REALIZADO VARIABLE 2			3				3				3			12	

COMPLIMIENTO FINAL

Explicaciones y causas de las variaciones al cumplimiento de la programación, ¿ Por qué no se cumplió o por qué se superó considerablemente lo programado?

COMPONENTE 4 RECURSOS ALTERNATIVOS

Indicador

NOMBRE	
DIMENSIÓN A MEDIR	
FRECUENCIA DE MEDICIÓN	
METODO DE CALCULO	
TIPO DE INDICADOR	
TIPO DE FÓRMULA	
COMPORTAMIENTO DEL INDICADOR HACIA LA META	
LINEA BASE	
META DEL INDICADOR	
VALOR	
AÑO	

VARIABLES	NOMBRE	UNIDAD DE MEDIDA	CALENDARIO - PROGRAMADO												TOTAL	META PROGRAMADA EN EL AÑO		
			PROGRAMADO	ENE	FEB	MAR	ABR	MAY	JUN	JUL	AGO	SEP	OCT	NOV			DEC	
VARIABLE 1			PROGRAMADO VARIABLE 1															FALSO
VARIABLE 2			PROGRAMADO VARIABLE 2															

VARIABLES	NOMBRE	UNIDAD DE MEDIDA	CALENDARIO - PROGRAMADO												TOTAL	PORCENTAJE PROGRAMADO EN EL AÑO		
			REALIZADO	ENE	FEB	MAR	ABR	MAY	JUN	JUL	AGO	SEP	OCT	NOV			DEC	
VARIABLE 1			REALIZADO VARIABLE 1															FALSO
VARIABLE 2			REALIZADO VARIABLE 2															

COMPLIMIENTO FINAL

Explicaciones y causas de las variaciones al cumplimiento de la programación, ¿ Por qué no se cumplió o por qué se superó considerablemente lo programado?

COMPONENTE 5 RECURSOS ALTERNATIVOS

Indicador

NOMBRE	
DIMENSIÓN A MEDIR	
FRECUENCIA DE MEDICIÓN	
METODO DE CALCULO	
TIPO DE INDICADOR	
TIPO DE FÓRMULA	
COMPORTAMIENTO DEL INDICADOR HACIA LA META	
LINEA BASE	
META DEL INDICADOR	
VALOR	
AÑO	

VARIABLES	NOMBRE	UNIDAD DE MEDIDA	CALENDARIO - PROGRAMADO												TOTAL	META PROGRAMADA EN EL AÑO		
			PROGRAMADO	ENE	FEB	MAR	ABR	MAY	JUN	JUL	AGO	SEP	OCT	NOV			DEC	
VARIABLE 1			PROGRAMADO VARIABLE 1															FALSO
VARIABLE 2			PROGRAMADO VARIABLE 2															

VARIABLES	NOMBRE	UNIDAD DE MEDIDA	CALENDARIO - PROGRAMADO												TOTAL	PORCENTAJE PROGRAMADO EN EL AÑO		
			REALIZADO	ENE	FEB	MAR	ABR	MAY	JUN	JUL	AGO	SEP	OCT	NOV			DEC	
VARIABLE 1			REALIZADO VARIABLE 1															FALSO
VARIABLE 2			REALIZADO VARIABLE 2															

COMPLIMIENTO FINAL

Explicaciones y causas de las variaciones al cumplimiento de la programación, ¿ Por qué no se cumplió o por qué se superó considerablemente lo programado?



CLAVE: 25/07
 ENTIDAD FISCALIZADA: Pahuatlán
 AÑO: 2023

09/ENE/2023
 PROG: 2 DE: 5

PROGRAMA PRESUPUESTARIO

Nombre del Programa: Pahuatlán de oportunidades para el progreso y bienestar social
 Unidad(es) Responsable(s): Dirección de Obras Públicas/Dirección de Servicios Públicos/ Dirección de Ecología
 Costo Total del Programa: \$74,824,451.20

ACTIVIDADES

COMPONENTE	DESCRIPCIÓN	UNIDAD DE MEDIDA	CALENDARIO												TOTAL	PORCENTAJE DE CUMPLIMIENTO DE LA ACTIVIDAD	
			PROGRAMADO / REALIZADO	ENE	FEB	MAR	ABR	MAY	JUN	JUL	AGO	SEP	OCT	NOV			DIC
C1	1 Integración del Comité Ciudadanos de Obras	comité	PROGRAMADO		1	2	2	2	1	1	1	1	1	1	1	14	93%
			REALIZADO	0	1	1	2	2	1	1	1	1	1	1	1	13	
	2 Obras de infraestructura básica	obras	PROGRAMADO			1	3	3	4	4	2	2	3	3	2	27	86%
			REALIZADO	0	0	1	3	3	4	4	2	2	3	3	1	26	
	3 Obras de urbanización mediante FRM	obras	PROGRAMADO					1	1	2	2	3	4	2	15	100%	
			REALIZADO	0	0	0	0	0	1	1	2	2	3	4	2		16
	4 Rehabilitación y mantenimiento de espacios educativos	obras	PROGRAMADO					1	1	1	1	1			5	100%	
			REALIZADO	0	0	0	0	1	1	1	1	1	0	0	0		5
	5	obras	PROGRAMADO												0		
			REALIZADO														0
C2	1 Reporte de acciones de mantenimiento de tuberías para suministrar agua potable	reportes	PROGRAMADO	1	1	1	1	1	1	1	1	1	1	1	12	100%	
			REALIZADO	1	1	1	1	1	1	1	1	1	1	1	1		12
	2 Reporte acciones de mantenimiento de infraestructura eléctrica y luminaria	reportes	PROGRAMADO	1	1	1	1	1	1	1	1	1	1	1	12	100%	
			REALIZADO	1	1	1	1	1	1	1	1	1	1	1	1		12
	3 Reporte de acciones de mantenimiento de infraestructura de alcantarillado y drenaje municipal	reportes	PROGRAMADO	1	1	1	1	1	1	1	1	1	1	1	12	100%	
			REALIZADO	1	1	1	1	1	1	1	1	1	1	1	1		12
	4		PROGRAMADO												0		
			REALIZADO														0
	5		PROGRAMADO												0		
			REALIZADO														0
C3	1 Campaña institucional de preservación y conservación de recursos ambientales del municipio de Pahuatlán	campaña	PROGRAMADO											1	1	100%	
			REALIZADO	0	0	0	0	0	0	0	0	0	0	0	1		1
	2 Campaña de reforestación del municipio de Pahuatlán	campaña	PROGRAMADO											1	1	100%	
			REALIZADO	0	0	0	0	0	0	0	0	0	0	0	1		1
	3 Curso de capacitación para el manejo de residuos urbanos	curso	PROGRAMADO						1						1	100%	
			REALIZADO	0	0	0	0	0	0	1	0	0	0	0	0		1
	4		PROGRAMADO												0		
			REALIZADO														0
	5		PROGRAMADO												0		
			REALIZADO														0
C4	1		PROGRAMADO												0		
			REALIZADO														0
	2		PROGRAMADO												0		
			REALIZADO														0
	3		PROGRAMADO												0		
			REALIZADO														0
	4		PROGRAMADO												0		
			REALIZADO														0
	5		PROGRAMADO												0		
			REALIZADO														0
C5	1		PROGRAMADO												0		
			REALIZADO														0
	2		PROGRAMADO												0		
			REALIZADO														0
	3		PROGRAMADO												0		
			REALIZADO														0
	4		PROGRAMADO												0		
			REALIZADO														0
	5		PROGRAMADO												0		
			REALIZADO														0

PRESIDENCIAL MUNICIPAL PUAHUALTLÁN DE VALLE PUEBLA 2021-2024



EDUARDO ROMERO ROMERO
 PRESIDENTE MUNICIPAL
 ANTOCCO MIRANDA CICONA
 DIRECTOR DE OBRAS PÚBLICAS

TESORERÍA MUNICIPAL PUAHUALTLÁN DE VALLE PUEBLA 2021-2024

YADIRA MENDOZA GANDELARIO
 TESORERO MUNICIPAL
 HERIBERTO APARICIO TURBIDE
 DIRECTOR DE SERVICIOS PÚBLICOS

CONTRALORIA MUNICIPAL PUAHUALTLÁN DE VALLE PUEBLA 2021-2024
 MIGUEL ANGEL LOPEZ PORTEZ
 CONTRALOR MUNICIPAL
 MARIA DEL CARMEN MARGAS CRUZ
 DIRECCIÓN DE DESARROLLO RURAL





CLAVE: 25/07
 ENTIDAD FISCALIZADA: Pahuatlán
 AÑO: 2023

09/ENE/2023
 PROG: 3 DE: 5

PROGRAMA PRESUPUESTARIO

Nombre del Programa	Pahuatlán con Seguridad Pública y Protección Civil	
Unidad(es) Responsable(s)	Dirección de Seguridad Pública y Tránsito Municipal/ Dirección de Protección Civil	
Costo Total del Programa	\$5,439,563.47	
Fuente de Financiamiento	RECURSOS PROPIOS	PARTICIPACIONES
Monto Especifico	\$43,626.71	\$5,395,936.76

CLASIFICACIÓN FUNCIONAL DEL GASTO	
CLASIFICACIÓN	CONCEPTO
Finalidad	1. Gobierno
Función	1.7. Asuntos de orden público y de seguridad interior
Subfunción	1.7.3 Otros Asuntos de Orden Público y Seguridad
Sub/Subfunción	

DATOS DE VINCULACIÓN AL PLAN ESTATAL DE DESARROLLO	
1. Seguridad Pública, Justicia y Estado de Derecho	
DATOS DE VINCULACIÓN AL PLAN MUNICIPAL DE DESARROLLO (EJES, ESTRATEGIAS U OBJETIVOS GENERALES)	
Pahuatlán Seguro y Pacífico	
NIVEL INMEDIATO INFERIOR (OBJETIVO O LINEA ESTRATEGICA)	
Contribuir a la seguridad pública, prevención del delito y protección civil en el municipio de Pahuatlán	

FIN	
RESUMEN NARRATIVO	Contribuir a la seguridad pública, prevención del delito y protección civil en el municipio de Pahuatlán

Indicador					
NOMBRE	Porcentaje de solicitudes atendidas relacionadas con algún delito				
DIRECCION A MEDIR	Eficacia	FRECUENCIA DE MEDICION	Trimestral	METODO DE CALCULO	(v1/v2)*100
TIPO DE INDICADOR	Gestión	TIPO DE FORMULA	Porcentaje	COMPORTAMIENTO DEL INDICADOR HACIA LA META	Ascendente
LINEA BASE			META DEL INDICADOR		
VALOR			100.00%		
AÑO			2022		

VARIABLES	NOMBRE	UNIDAD DE MEDIDA	CALENDARIO - PROGRAMADO												TOTAL	META PROGRAMADA EN EL AÑO				
			PROGRAMADO	ENE	FEB	MAR	ABR	MAY	JUN	JUL	AGO	SEP	OCT	NOV			DIC			
VARIABLE 1	Reportes de solicitudes atendidas	reportes	PROGRAMADO VARIABLE 1	1	1	1	1	1	1	1	1	1	1	1	1	1	1	1	12	100.00%
VARIABLE 2	Total de reportes recibidos	reportes	PROGRAMADO VARIABLE 2	1	1	1	1	1	1	1	1	1	1	1	1	1	1	1	12	

VARIABLES	NOMBRE	UNIDAD DE MEDIDA	CALENDARIO - PROGRAMADO												TOTAL	RESULTADO ALCANZADO EN EL AÑO				
			REALIZADO	ENE	FEB	MAR	ABR	MAY	JUN	JUL	AGO	SEP	OCT	NOV			DEC			
VARIABLE 1	Reportes de solicitudes atendidas	reportes	REALIZADO VARIABLE 1	1	1	1	1	1	1	1	1	1	1	1	1	1	1	1	12	100.00%
VARIABLE 2	Total de reportes recibidos	reportes	REALIZADO VARIABLE 2	1	1	1	1	1	1	1	1	1	1	1	1	1	1	1	12	

Explicaciones y causas de las variaciones al cumplimiento de la programación, ¿Por qué no se cumplió o por qué se superó considerablemente lo programado?		CUMPLIMIENTO FINAL	100.00%
-----------------------------------------------------------------------------------------------------------------------------------------------------------	--	--------------------	---------

PROPOSITO	
RESUMEN NARRATIVO	Fortalecer los esquemas de seguridad pública y prevención del delito

Indicador					
NOMBRE	Variación porcentual de los delitos cometidos				
DIRECCION A MEDIR	Eficacia	FRECUENCIA DE MEDICION	Trimestral	METODO DE CALCULO	(v1/v2)-1)*100
TIPO DE INDICADOR	Estratégico	TIPO DE FORMULA	Variación Porcentual	COMPORTAMIENTO DEL INDICADOR HACIA LA META	Descendente
LINEA BASE			META DEL INDICADOR		
VALOR			-5.26%		
AÑO			2022		

VARIABLES	NOMBRE	UNIDAD DE MEDIDA	CALENDARIO - PROGRAMADO												TOTAL	META PROGRAMADA EN EL AÑO				
			PROGRAMADO	ENE	FEB	MAR	ABR	MAY	JUN	JUL	AGO	SEP	OCT	NOV			DEC			
VARIABLE 1	Número de delitos reportados en el municipio de Pahuatlán en el año en curso	delitos	PROGRAMADO VARIABLE 1																90	50
VARIABLE 2	Número de delitos reportados en el municipio de Pahuatlán en 2022	delitos	PROGRAMADO VARIABLE 2																95	95



CLAVE: 25/07
 ENTIDAD FISCALIZADA: Pahuatlán
 AÑO: 2023

09/ENE/2023
 PROG: 3 DE: 5

PROGRAMA PRESUPUESTARIO

Nombre del Programa: Pahuatlán con Seguridad Pública y Protección Civil
 Unidad(es) Responsable(s): Dirección de Seguridad Pública y Tránsito Municipal/ Dirección de Protección Civil
 Costo Total del Programa: \$5,439,563.47

REALIZADO

VARIABLES	NOMBRE	UNIDAD DE MEDIDA	CALENDARIO - PROGRAMADO												TOTAL	RESULTADO ALCANZADO EN EL AÑO			
			REALIZADO	ENE	FEB	MAR	ABR	MAY	JUN	JUL	AGO	SEP	OCT	NOV			DIC		
VARIABLE 1	Número de delitos reportados en el municipio de Pahuatlán en el año en curso	delitos	REALIZADO VARIABLE 1														90	90	-3.26%
VARIABLE 2	Número de delitos reportados en el municipio de Pahuatlán en 2022	delitos	REALIZADO VARIABLE 2														95	95	

CUMPLIMIENTO FINAL: 100.00%

COMPONENTES

COMPONENTE 1 RESUMEN NARRATIVO: Capacidades y competencias del cuerpo de seguridad pública municipal para contribuir a un entorno de paz social mejorados

Indicador

NOMBRE: Porcentaje de elementos de seguridad pública que aprueban las evaluaciones de control y confianza

DIMENSION A MEDIR	Eficiencia	FRECUENCIA DE MEDICIÓN	Trimestral	MÉTODO DE CÁLCULO	(v1/v2)*100
TIPO DE INDICADOR	Estratégico	TIPO DE FÓRMULA	Porcentaje	COMPORTAMIENTO DEL INDICADOR HACIA LA META	Ascendente
LÍNEA BASE			META DEL INDICADOR		
0			37.50%		
VALOR			AÑO		
			2022		

PROGRAMADO

VARIABLES	NOMBRE	UNIDAD DE MEDIDA	CALENDARIO - PROGRAMADO												TOTAL	META PROGRAMADA EN EL AÑO			
			PROGRAMADO	ENE	FEB	MAR	ABR	MAY	JUN	JUL	AGO	SEP	OCT	NOV			DIC		
VARIABLE 1	Elementos de seguridad pública que aprueban las evaluaciones de control y confianza	elementos	PROGRAMADO VARIABLE 1														15	15	37.50%
VARIABLE 2	Total de elementos de seguridad pública	elementos	PROGRAMADO VARIABLE 2														40	40	

REALIZADO

VARIABLES	NOMBRE	UNIDAD DE MEDIDA	CALENDARIO - PROGRAMADO												TOTAL	RESULTADO ALCANZADO EN EL AÑO			
			REALIZADO	ENE	FEB	MAR	ABR	MAY	JUN	JUL	AGO	SEP	OCT	NOV			DIC		
VARIABLE 1	Elementos de seguridad pública que aprueban las evaluaciones de control y confianza	elementos	REALIZADO VARIABLE 1														21	21	52.50%
VARIABLE 2	Total de elementos de seguridad pública	elementos	REALIZADO VARIABLE 2														40	40	

CUMPLIMIENTO FINAL: 140.00%

Explicaciones y causas de las variaciones al cumplimiento de la programación, ¿Por qué no se cumplió o por qué se superó considerablemente lo programado? El cumplimiento final del 140.00% indica que se superó con creces el objetivo establecido. Esto puede interpretarse como un resultado positivo de la instrucción del Gobernador Sergio Salomón Cispedes Pemigrón para tener policías aprobados y capacitados. Es probable que esta instrucción haya imputado a las autoridades correspondientes a trabajar enérgicamente para garantizar que se cumplan las evaluaciones de control y confianza, lo que llevó a superar la meta programada.

COMPONENTE 2 RESUMEN NARRATIVO: Sistemas de colaboración y comunicación entre las instituciones públicas encargadas de la seguridad en el estado mejorados

Indicador

NOMBRE: Porcentaje de actividades relacionadas con la seguridad pública

DIMENSION A MEDIR	Eficacia	FRECUENCIA DE MEDICIÓN	Trimestral	MÉTODO DE CÁLCULO	(v1/v2)*100
TIPO DE INDICADOR	Gestión	TIPO DE FÓRMULA	Porcentaje	COMPORTAMIENTO DEL INDICADOR HACIA LA META	Ascendente
LÍNEA BASE			META DEL INDICADOR		
0			100.00%		
VALOR			AÑO		
			2022		

PROGRAMADO

VARIABLES	NOMBRE	UNIDAD DE MEDIDA	CALENDARIO - PROGRAMADO												TOTAL	META PROGRAMADA EN EL AÑO			
			PROGRAMADO	ENE	FEB	MAR	ABR	MAY	JUN	JUL	AGO	SEP	OCT	NOV			DIC		
VARIABLE 1	Acciones realizadas en materia de seguridad pública	acciones	PROGRAMADO VARIABLE 1	2	2	2	2	2	2	2	2	2	2	2	2	2	24	24	100.00%
VARIABLE 2	Total de acciones programadas	acciones	PROGRAMADO VARIABLE 2	2	2	2	2	2	2	2	2	2	2	2	2	2	24		

REALIZADO

VARIABLES	NOMBRE	UNIDAD DE MEDIDA	CALENDARIO - PROGRAMADO												TOTAL	RESULTADO ALCANZADO EN EL AÑO			
			REALIZADO	ENE	FEB	MAR	ABR	MAY	JUN	JUL	AGO	SEP	OCT	NOV			DIC		
VARIABLE 1	Acciones realizadas en materia de seguridad pública	acciones	REALIZADO VARIABLE 1	2	2	2	2	2	2	2	2	2	2	2	2	2	24	24	100.00%
VARIABLE 2	Total de acciones programadas	acciones	REALIZADO VARIABLE 2	2	2	2	2	2	2	2	2	2	2	2	2	2	24		

CUMPLIMIENTO FINAL: 100.00%

Explicaciones y causas de las variaciones al cumplimiento de la programación, ¿Por qué no se cumplió o por qué se superó considerablemente lo programado?

COMPONENTE 3 RESUMEN NARRATIVO: Infraestructura y equipamiento en materia de seguridad pública garantizados

Indicador

NOMBRE: Porcentaje de gestiones realizadas para la adquisición de infraestructura y equipamiento en materia de seguridad pública



CLAVE: 25/07
 ENTIDAD FISCALIZADA: Pahuatlán
 AÑO: 2023

09/ENE/2023
 PROG: 3 DE: 5

PROGRAMA PRESUPUESTARIO

Nombre del Programa: Pahuatlán con Seguridad Pública y Protección Civil
 Unidad(es) Responsable(s): Dirección de Seguridad Pública y Tránsito Municipal/ Dirección de Protección Civil
 Costo Total del Programa: \$5,439,563.47

DIRECCIÓN A MEDIR	Eficacia	FRECUENCIA DE MEDICIÓN	Trimestral	MÉTODO DE CÁLCULO	(v1/v2)*100
TIPO DE INDICADOR	Gestión	TIPO DE FÓRMULA	Porcentaje	COMPORTAMIENTO DEL INDICADOR HACIA LA META	Ascendente
LÍNEA BASE			2022	META DEL INDICADOR	
VALOR				60.00%	

VARIABLES	NOMBRE	UNIDAD DE MEDIDA	CALENDARIO - PROGRAMADO												TOTAL	META PROGRAMADA EN EL AÑO		
			PROGRAMADO	ENE	FEB	MAR	ABR	MAY	JUN	JUL	AGO	SEP	OCT	NOV			DIC	
VARIABLE 1	Número de gestiones exitosas	gestiones	PROGRAMADO VARIABLE 1														8	86.67%
VARIABLE 2	Total de Gestiones programadas	gestiones	PROGRAMADO VARIABLE 2													12	12	

VARIABLES	NOMBRE	UNIDAD DE MEDIDA	CALENDARIO - PROGRAMADO												TOTAL	RESULTADO ALCANZADO EN EL AÑO		
			REALIZADO	ENE	FEB	MAR	ABR	MAY	JUN	JUL	AGO	SEP	OCT	NOV			DEC	
VARIABLE 1	Número de gestiones exitosas	gestiones	REALIZADO VARIABLE 1														9	75.00%
VARIABLE 2	Total de Gestiones programadas	gestiones	REALIZADO VARIABLE 2													12	12	

CUMPLIMIENTO FINAL 112.49%

Explicaciones y causas de las variaciones al cumplimiento de la programación, ¿Por qué no se cumplió o por qué se superó considerablemente lo programado?
 El cumplimiento final del 112.49% indica que el programa no solo alcanzó la meta inicial, sino que la superó. Esta mejora significativa podría explicarse por un aumento en el presupuesto destinado a este programa. Con más recursos financieros disponibles, las autoridades responsables pudieron llevar a cabo más

COMPONENTE 2 RESUMEN NARRATIVO: Acciones en materia de protección civil implementadas

Indicador

NOMBRE	Porcentaje de acciones de protección civil realizadas				
DIRECCIÓN A MEDIR	Eficacia	FRECUENCIA DE MEDICIÓN	Trimestral	MÉTODO DE CÁLCULO	V1/V2*100
TIPO DE INDICADOR	Gestión	TIPO DE FÓRMULA	Porcentaje	COMPORTAMIENTO DEL INDICADOR HACIA LA META	Ascendente
LÍNEA BASE			2022	META DEL INDICADOR	
VALOR			0	100.00%	

VARIABLES	NOMBRE	UNIDAD DE MEDIDA	CALENDARIO - PROGRAMADO												TOTAL	META PROGRAMADA EN EL AÑO		
			PROGRAMADO	ENE	FEB	MAR	ABR	MAY	JUN	JUL	AGO	SEP	OCT	NOV			DEC	
VARIABLE 1	Acciones en materia de protección civil a realizar	acciones	PROGRAMADO VARIABLE 1	2	2	2	2	2	2	2	2	2	2	2	2	3	25	100.00%
VARIABLE 2	Total de acciones en materia de protección civil	acciones	PROGRAMADO VARIABLE 2	2	2	2	2	2	2	2	2	2	2	2	3	25		

VARIABLES	NOMBRE	UNIDAD DE MEDIDA	CALENDARIO - PROGRAMADO												TOTAL	PORCENTAJE PROGRAMADO EN EL AÑO	
			REALIZADO	ENE	FEB	MAR	ABR	MAY	JUN	JUL	AGO	SEP	OCT	NOV			DEC
VARIABLE 1	Acciones en materia de protección civil a realizar	acciones	REALIZADO VARIABLE 1	2	2	2	2	2	2	2	2	2	2	2	3	25	100.00%
VARIABLE 2	Total de acciones en materia de protección civil	acciones	REALIZADO VARIABLE 2	2	2	2	2	2	2	2	2	2	2	3	25		

CUMPLIMIENTO FINAL 100.00%

Explicaciones y causas de las variaciones al cumplimiento de la programación, ¿Por qué no se cumplió o por qué se superó considerablemente lo programado?

COMPONENTE 2 RESUMEN NARRATIVO:

Indicador

NOMBRE					
DIRECCIÓN A MEDIR		FRECUENCIA DE MEDICIÓN		MÉTODO DE CÁLCULO	
TIPO DE INDICADOR		TIPO DE FÓRMULA		COMPORTAMIENTO DEL INDICADOR HACIA LA META	
LÍNEA BASE				META DEL INDICADOR	
VALOR					

VARIABLES	NOMBRE	UNIDAD DE MEDIDA	CALENDARIO - PROGRAMADO												TOTAL	META PROGRAMADA EN EL AÑO		
			PROGRAMADO	ENE	FEB	MAR	ABR	MAY	JUN	JUL	AGO	SEP	OCT	NOV			DEC	
VARIABLE 1			PROGRAMADO VARIABLE 1															FALSO
VARIABLE 2			PROGRAMADO VARIABLE 2															

VARIABLES	NOMBRE	UNIDAD DE MEDIDA	CALENDARIO - PROGRAMADO												TOTAL	PORCENTAJE PROGRAMADO EN EL AÑO		
			REALIZADO	ENE	FEB	MAR	ABR	MAY	JUN	JUL	AGO	SEP	OCT	NOV			DEC	
VARIABLE 1			REALIZADO VARIABLE 1															FALSO
VARIABLE 2			REALIZADO VARIABLE 2															

CUMPLIMIENTO FINAL

Explicaciones y causas de las variaciones al cumplimiento de la programación, ¿Por qué no se cumplió o por qué se superó considerablemente lo programado?



CLAVE: 25/07
 ENTIDAD FISCALIZADA: Pahuatlán
 AÑO: 2023

09/ENE/2023
 PROG: 3 DE: 5

PROGRAMA PRESUPUESTARIO

Nombre del Programa: Pahuatlán con Seguridad Pública y Protección Civil
 Unidad(es) Responsable(s): Dirección de Seguridad Pública y Tránsito Municipal/ Dirección de Protección Civil
 Costo Total del Programa: \$5,439,563.47

ACTIVIDADES

COMPONENTE	DESCRIPCIÓN	UNIDAD DE MEDIDA	PROGRAMADO / REALIZADO	CALENDRARIO												TOTAL	PORCENTAJE DE CUMPLIMIENTO DE LA ACTIVIDAD	
				ENE	FEB	MAR	ABR	MAY	JUN	JUL	AGO	SEP	OCT	NOV	DIC			
C1	1 Sesión del Comité Ciudadano para la Evaluación del Cuerpo Policial	reuniones	PROGRAMADO							1						1	2	100%
			REALIZADO	0	0	0	0	0	0	1	0	0	0	0	0	1	2	
	2 Certificaciones de elementos de seguridad pública que aprueben el examen de control y confianza	certificaciones	PROGRAMADO													10	10	310%
			REALIZADO	0	0	0	0	0	0	0	0	0	0	0	0	21	21	
	3 Reuniones de cuerpos policíacos de municipios colindantes	reuniones	PROGRAMADO	1	1	1	1	1	1	1	1	1	1	1	1	1	12	117%
REALIZADO			1	4	1	1	1	1	1	1	1	1	1	1	1	14		
4 Implementar dos cursos en materia de Derechos Humanos a los cuerpos policíacos	cursos	PROGRAMADO								1					1	2	250%	
		REALIZADO	0	0	0	0	0	0	1	1	1	1	0	0	1	5		
		PROGRAMADO															0	
5															0			
C2	1 Reportes mensuales de seguridad y vigilancia	reportes	PROGRAMADO	1	1	1	1	1	1	1	1	1	1	1	1	12	100%	
			REALIZADO	1	1	1	1	1	1	1	1	1	1	1	1	1	12	
	2 Cursos y talleres impartidos en materia de prevención del delito	cursos	PROGRAMADO		1	1			1	1	1	1	1	1	1	10	90%	
			REALIZADO	0	0	1	0	1	1	1	1	1	1	1	1	1	9	
	3															0		
4															0			
5															0			
C3	1 Adquisiciones de equipamiento básico de seguridad pública	adquisiciones	PROGRAMADO	1	1	1	1	1	1	1	1	1	1	1	1	12	92%	
			REALIZADO	0	0	2	1	1	1	1	1	1	1	1	1	1	11	
	2															0		
	3															0		
	4															0		
5															0			
C4	1 Reportes mensuales de actividades en materia de protección civil	reportes	PROGRAMADO	1	1	1	1	1	1	1	1	1	1	1	1	12	100%	
			REALIZADO	1	1	1	1	1	1	1	1	1	1	1	1	1	12	
	2 Reportes mensuales de servicio de emergencia a víctimas de accidentes	reportes	PROGRAMADO	1	1	1	1	1	1	1	1	1	1	1	1	12	100%	
			REALIZADO	1	1	1	1	1	1	1	1	1	1	1	1	1	12	
	3 Sesión del Comité de Protección Civil	comité	PROGRAMADO								1					1	100%	
REALIZADO			0	0	0	0	0	0	1	0	0	0	0	1	2			
4															0			
5															0			
C5	1		PROGRAMADO													0		
			REALIZADO														0	
	2															0		
3															0			

ESTADOS UNIDOS MEXICANOS
 PUEBLA
 MUNICIPAL
 RESIDENTE MUNICIPAL
 EDUARDO ROMERO ROMERO
 PRESIDENTE MUNICIPAL

ESTADOS UNIDOS MEXICANOS
 PUEBLA
 MUNICIPAL
 TESORERA MUNICIPAL
 YDIRA MEDINA CAMELARGO
 TESORERA MUNICIPAL

MISUEL ANGEL LÓPEZ CORTEZ
 CONTRALOR MUNICIPAL

ESTADOS UNIDOS MEXICANOS
 CONTRALORÍA MUNICIPAL
 PAHUATLÁN DE VALLE,
 PUEBLA
 2021-2024

ESTADOS UNIDOS MEXICANOS
 DIRECTOR DE SEGURIDAD PÚBLICA
 EDUARDO ROMERO ROMERO

ESTADOS UNIDOS MEXICANOS
 PAHUATLÁN
 2021-2024
 DIRECCIÓN DE PROTECCIÓN CIVIL
 REYNALDO ZARATE ARRIAGA
 DIRECTOR DE PROTECCIÓN CIVIL

RESPONSABLE 3

ESTADOS UNIDOS MEXICANOS
 SEGURIDAD PÚBLICA MUNICIPAL
 PAHUATLÁN DE VALLE,
 PUEBLA
 2021-2024



CLAVE: 25/07
 ENTIDAD FISCALIZADA: Pahuatlán
 AÑO: 2023

09/ENE/2023
 PROG: 5 DE: 5

PROGRAMA PRESUPUESTARIO

Nombre del Programa	Bienestar para las familias de Pahuatlán		
Unidad(es) Responsable(s)	DIF/Dirección de Salud		
Costo Total del Programa	\$9,825,548.83		
Fuente de Financiamiento	RECURSOS PROPIOS	PARTICIPACIONES	OTROS FONDOS
Monto Específico	\$159,998.05	\$9,597,300.78	\$68,250.00

CLASIFICACIÓN FUNCIONAL DEL GASTO	
CLASIFICACIÓN	CONCEPTO
Finalidad	2. Desarrollo social
Función	2.6. Protección social
Subfunción	2.6.3 Familia e Hijos
Sub/Subfunción	

DATOS DE VINCULACIÓN AL PLAN ESTATAL DE DESARROLLO
 4. Diminución de las Desigualdades

DATOS DE VINCULACIÓN AL PLAN MUNICIPAL DE DESARROLLO (EJES, ESTRATEGIAS U OBJETIVOS GENERALES)
 EJE 5. Pahuatlán de fortalecimiento a grupos vulnerables, mujeres y pueblos originarios

NIVEL INMEDIATO INFERIOR (OBJETIVO O LINEA ESTRATEGICA)
 Contribuir a la atención oportuna a demandas de grupos vulnerables

FIN

RESUMEN NARRATIVO: Contribuir a la atención oportuna a demandas de grupos vulnerables

Indicador

NOMBRE	Porcentaje de solicitudes atendidas oportunamente de grupos vulnerables		
DIMENSIÓN A MEDIR	Eficacia	FRECUENCIA DE MEDICIÓN	Trimestral
METODO DE CALCULO	(v1/v2)*100		
TIPO DE INDICADOR	Estratégico	TIPO DE FÓRMULA	Porcentaje
COMPORTAMIENTO DEL INDICADOR HACIA LA META	Ascendente		
LINEA BASE	2022		
VALOR	100.00%		

PROGRAMADO

VARIABLES	NOMBRE	UNIDAD DE MEDIDA	CALENDARIO - PROGRAMADO												TOTAL	META PROGRAMADA EN EL AÑO				
			PROGRAMADO	ENE	FEB	MAR	ABR	MAY	JUN	JUL	AGO	SEP	OCT	NOV			DIC			
VARIABLE 1	Reportes de solicitudes atendidas de forma oportuna	reportes	PROGRAMADO VARIABLE 1	1	1	1	1	1	1	1	1	1	1	1	1	1	1	1	12	100.00%
VARIABLE 2	Total de reportes de solicitudes	reportes	PROGRAMADO VARIABLE 2	1	1	1	1	1	1	1	1	1	1	1	1	1	1	1	12	

REALIZADO

VARIABLES	NOMBRE	UNIDAD DE MEDIDA	CALENDARIO - PROGRAMADO												TOTAL	RESULTADO ALCANZADO EN EL AÑO				
			REALIZADO	ENE	FEB	MAR	ABR	MAY	JUN	JUL	AGO	SEP	OCT	NOV			DEC			
VARIABLE 1	Reportes de solicitudes atendidas de forma oportuna	reportes	REALIZADO VARIABLE 1	1	1	1	1	1	1	1	1	1	1	1	1	1	1	1	12	100.00%
VARIABLE 2	Total de reportes de solicitudes	reportes	REALIZADO VARIABLE 2	1	1	1	1	1	1	1	1	1	1	1	1	1	1	1	12	

CUMPLIMIENTO FINAL: 100.00%

Explicaciones y causas de las variaciones al cumplimiento de la programación, ¿Por qué no se cumplió o por qué se superó considerablemente lo programado?

PROPOSITO

RESUMEN NARRATIVO: La población vulnerable de situación de Pahuatlán recibe atención para mejorar su situación

Indicador

NOMBRE	Porcentaje de incremento personas atendidas por algunos de los programas del SMDIF		
DIMENSIÓN A MEDIR	Eficacia	FRECUENCIA DE MEDICIÓN	Trimestral
METODO DE CALCULO	(v1/v2)*100		
TIPO DE INDICADOR	Estratégico	TIPO DE FÓRMULA	Variación Porcentual
COMPORTAMIENTO DEL INDICADOR HACIA LA META	Ascendente		
LINEA BASE	2022		
VALOR	7.53%		

PROGRAMADO

VARIABLES	NOMBRE	UNIDAD DE MEDIDA	CALENDARIO - PROGRAMADO												TOTAL	META PROGRAMADA EN EL AÑO				
			PROGRAMADO	ENE	FEB	MAR	ABR	MAY	JUN	JUL	AGO	SEP	OCT	NOV			DEC			
VARIABLE 1	Número de personas atendidas para este año	personas	PROGRAMADO VARIABLE 1																400	7.53%
VARIABLE 2	Número de personas atendidas en el año anterior	personas	PROGRAMADO VARIABLE 2																372	



CLAVE: 25/07
 ENTIDAD FISCALIZADA: Pahuatlán
 AÑO: 2023

09/ENE/2023
 PROG: 5 DE: 5

PROGRAMA PRESUPUESTARIO

Nombre del Programa: Bienestar para las familias de Pahuatlán
 Unidad(es) Responsable(s): DIF/Dirección de Salud
 Costo Total del Programa: \$9,825,548.83

VARIABLES	NOMBRE	UNIDAD DE MEDIDA	CALENDARIO - PROGRAMADO												TOTAL	RESULTADO ALCANZADO EN EL AÑO			
			REALIZADO	ENE	FEB	MAR	ABR	MAY	JUN	JUL	AGO	SEP	OCT	NOV			DIC		
VARIABLE 1	Número de personas atendidas para este año	personas	REALIZADO VARIABLE 1														400	400	7.53%
VARIABLE 2	Número de personas atendidas en el año anterior	personas	REALIZADO VARIABLE 2														372	372	
CUMPLIMIENTO FINAL																	100.00%		

Explicaciones y causas de las variaciones al cumplimiento de la programación, ¿Por qué no se cumplió o por qué se superó considerablemente lo programado?

COMPONENTES

COMPONENTE 1 RESUMEN NARRATIVO: Cursos de capacitación a la población de Pahuatlán otorgados

Indicador

NOMBRE	Variación porcentual de personas que recibieron capacitación															
DIMENSIÓN A MEDIR	Eficacia	FRECUENCIA DE MEDICIÓN	Trimestral	MÉTODO DE CÁLCULO												(v1/v2)-1*100
TIPO DE INDICADOR	Estratégico	TIPO DE FÓRMULA	Variación Porcentual	COMPORTAMIENTO DEL INDICADOR HACIA LA META												Ascendente
LÍNEA BASE			2022	META DEL INDICADOR												51.52%
VALOR	AÑO															

VARIABLES	NOMBRE	UNIDAD DE MEDIDA	CALENDARIO - PROGRAMADO												TOTAL	META PROGRAMADA EN EL AÑO			
			PROGRAMADO	ENE	FEB	MAR	ABR	MAY	JUN	JUL	AGO	SEP	OCT	NOV			DIC		
VARIABLE 1	Número de personas que reciben capacitación este año	personas	PROGRAMADO VARIABLE 1														100	100	51.82%
VARIABLE 2	Número de personas que recibieron capacitación el año pasado	personas	PROGRAMADO VARIABLE 2														86	86	

VARIABLES	NOMBRE	UNIDAD DE MEDIDA	CALENDARIO - PROGRAMADO												TOTAL	RESULTADO ALCANZADO EN EL AÑO			
			REALIZADO	ENE	FEB	MAR	ABR	MAY	JUN	JUL	AGO	SEP	OCT	NOV			DEC		
VARIABLE 1	Número de personas que reciben capacitación este año	personas	REALIZADO VARIABLE 1														100	100	51.52%
VARIABLE 2	Número de personas que recibieron capacitación el año pasado	personas	REALIZADO VARIABLE 2														86	86	
CUMPLIMIENTO FINAL																	100.00%		

Explicaciones y causas de las variaciones al cumplimiento de la programación, ¿Por qué no se cumplió o por qué se superó considerablemente lo programado?

COMPONENTE 2 RESUMEN NARRATIVO: La adultos mayores de Pahuatlán con atención oportuna para el cuidado de su salud recibida

Indicador

NOMBRE	Varianza porcentual de adultos mayores con atención oportuna recibida															
DIMENSIÓN A MEDIR	Eficacia	FRECUENCIA DE MEDICIÓN	Trimestral	MÉTODO DE CÁLCULO												(v1/v2)-1*100
TIPO DE INDICADOR	Gestión	TIPO DE FÓRMULA	Variación Porcentual	COMPORTAMIENTO DEL INDICADOR HACIA LA META												Ascendente
LÍNEA BASE			2022	META DEL INDICADOR												18.69%
VALOR	AÑO															

VARIABLES	NOMBRE	UNIDAD DE MEDIDA	CALENDARIO - PROGRAMADO												TOTAL	META PROGRAMADA EN EL AÑO			
			PROGRAMADO	ENE	FEB	MAR	ABR	MAY	JUN	JUL	AGO	SEP	OCT	NOV			DEC		
VARIABLE 1	Número de personas adultas mayores de Pahuatlán que reciben atención oportuna	personas	PROGRAMADO VARIABLE 1														400	400	18.89%
VARIABLE 2	Número de personas adultas mayores de Pahuatlán que recibieron atención oportuna en 2022	personas	PROGRAMADO VARIABLE 2														337	337	

VARIABLES	NOMBRE	UNIDAD DE MEDIDA	CALENDARIO - PROGRAMADO												TOTAL	RESULTADO ALCANZADO EN EL AÑO			
			REALIZADO	ENE	FEB	MAR	ABR	MAY	JUN	JUL	AGO	SEP	OCT	NOV			DEC		
VARIABLE 1	Número de personas adultas mayores de Pahuatlán que reciben atención oportuna	personas	REALIZADO VARIABLE 1														400	400	18.89%
VARIABLE 2	Número de personas adultas mayores de Pahuatlán que recibieron atención oportuna en 2022	personas	REALIZADO VARIABLE 2														337	337	
CUMPLIMIENTO FINAL																	100.00%		

Explicaciones y causas de las variaciones al cumplimiento de la programación, ¿Por qué no se cumplió o por qué se superó considerablemente lo programado?

COMPONENTE 3 RESUMEN NARRATIVO: Mecanismos para promover el desarrollo integral infantil implementados

Indicador

NOMBRE	Varianza porcentual de personas que son beneficiarias de algún programa del SMDIF en 2022														
--------	-------------------------------------------------------------------------------------------	--	--	--	--	--	--	--	--	--	--	--	--	--	--



CLAVE: 25/07
 ENTIDAD FISCALIZADA: Pahuatlán
 AÑO: 2023

09/ENE/2023
 PROG: 5 DE: 5

PROGRAMA PRESUPUESTARIO

Nombre del Programa: Bienestar para las familias de Pahuatlán
 Unidad(es) Responsable(s): DIF/Dirección de Salud
 Costo Total del Programa: \$9,825,548.83

DIRECCIÓN A MEDIR	Eficacia	FRECUENCIA DE MEDICIÓN	Trimestral	METODO DE CALCULO	(v1A2)-1)*100
TIPO DE INDICADOR	Gestión	TIPO DE FÓRMULA	Variación Porcentual	COMPORTAMIENTO DEL INDICADOR HACIA LA META	Ascendente
LINEA BASE			2022	META DEL INDICADOR	
VALOR				14.25%	

VARIABLES	NOMBRE	UNIDAD DE MEDIDA	CALENDARIO - PROGRAMADO												TOTAL	META PROGRAMADA EN EL AÑO			
			PROGRAMADO	ENE	FEB	MAR	ABR	MAY	JUN	JUL	AGO	SEP	OCT	NOV			DIC		
VARIABLE 1	Niños y niñas beneficiarios de algún programa del SMDIF	personas	PROGRAMADO VARIABLE 1														400	400	14.25%
VARIABLE 2	Niños y niñas beneficiarios de algún programa del SMDIF en 2022	personas	PROGRAMADO VARIABLE 2														350	350	

VARIABLES	NOMBRE	UNIDAD DE MEDIDA	CALENDARIO - PROGRAMADO												TOTAL	RESULTADO ALCANZADO EN EL AÑO			
			REALIZADO	ENE	FEB	MAR	ABR	MAY	JUN	JUL	AGO	SEP	OCT	NOV			DEC		
VARIABLE 1	Niños y niñas beneficiarios de algún programa del SMDIF	personas	REALIZADO VARIABLE 1														400	400	14.25%
VARIABLE 2	Niños y niñas beneficiarios de algún programa del SMDIF en 2022	personas	REALIZADO VARIABLE 2														350	350	

CUMPLIMIENTO FINAL 100.00%

Explicaciones y causas de las variaciones al cumplimiento de la programación, ¿Por qué no se cumplió o por qué se superó considerablemente lo programado?

COMPONENTE 4 RESUMEN NARRATIVO: La mujeres de Pahuatlán gozan de protección legal ante el maltrato físico y psicológico

Indicador

NOMBRE	Porcentaje de solicitudes de mujeres atendidas oportunamente por el SMDIF				
DIRECCIÓN A MEDIR	Eficacia	FRECUENCIA DE MEDICIÓN	Trimestral	METODO DE CALCULO	(v1A2)*100
TIPO DE INDICADOR	Gestión	TIPO DE FÓRMULA	Porcentaje	COMPORTAMIENTO DEL INDICADOR HACIA LA META	Ascendente
LINEA BASE			2022	META DEL INDICADOR	
VALOR				100.00%	

VARIABLES	NOMBRE	UNIDAD DE MEDIDA	CALENDARIO - PROGRAMADO												TOTAL	META PROGRAMADA EN EL AÑO			
			PROGRAMADO	ENE	FEB	MAR	ABR	MAY	JUN	JUL	AGO	SEP	OCT	NOV			DEC		
VARIABLE 1	Reportes mensuales de solicitudes atendidas oportunamente	reportes	PROGRAMADO VARIABLE 1	1	1	1	1	1	1	1	1	1	1	1	1	1	1	12	100.00%
VARIABLE 2	Reportes mensuales de solicitudes	reportes	PROGRAMADO VARIABLE 2	1	1	1	1	1	1	1	1	1	1	1	1	1	1	12	

VARIABLES	NOMBRE	UNIDAD DE MEDIDA	CALENDARIO - PROGRAMADO												TOTAL	PORCENTAJE PROGRAMADO EN EL AÑO			
			REALIZADO	ENE	FEB	MAR	ABR	MAY	JUN	JUL	AGO	SEP	OCT	NOV			DEC		
VARIABLE 1	Reportes mensuales de solicitudes atendidas oportunamente	reportes	REALIZADO VARIABLE 1	1	1	1	1	1	1	1	1	1	1	1	1	1	1	12	100.00%
VARIABLE 2	Reportes mensuales de solicitudes	reportes	REALIZADO VARIABLE 2	1	1	1	1	1	1	1	1	1	1	1	1	1	1	12	

CUMPLIMIENTO FINAL 100.00%

Explicaciones y causas de las variaciones al cumplimiento de la programación, ¿Por qué no se cumplió o por qué se superó considerablemente lo programado?

COMPONENTE 5 RESUMEN NARRATIVO: Servicios de salud pública de prevención y atención otorgados

Indicador

NOMBRE	Porcentaje de reportes mensuales en materia de salud pública realizados				
DIRECCIÓN A MEDIR	Eficacia	FRECUENCIA DE MEDICIÓN	Trimestral	METODO DE CALCULO	(v1A2)*100
TIPO DE INDICADOR	Estratégico	TIPO DE FÓRMULA	Porcentaje	COMPORTAMIENTO DEL INDICADOR HACIA LA META	Ascendente
LINEA BASE			2022	META DEL INDICADOR	
VALOR				100.00%	

VARIABLES	NOMBRE	UNIDAD DE MEDIDA	CALENDARIO - PROGRAMADO												TOTAL	META PROGRAMADA EN EL AÑO			
			PROGRAMADO	ENE	FEB	MAR	ABR	MAY	JUN	JUL	AGO	SEP	OCT	NOV			DEC		
VARIABLE 1	Reportes mensuales de solicitudes atendidas oportunamente	reportes	PROGRAMADO VARIABLE 1	5	5	5	5	5	5	5	5	5	5	5	5	5	5	60	100.00%
VARIABLE 2	Reportes mensuales de solicitudes	reportes	PROGRAMADO VARIABLE 2	5	5	5	5	5	5	5	5	5	5	5	5	5	5	60	

VARIABLES	NOMBRE	UNIDAD DE MEDIDA	CALENDARIO - PROGRAMADO												TOTAL	PORCENTAJE PROGRAMADO EN EL AÑO			
			REALIZADO	ENE	FEB	MAR	ABR	MAY	JUN	JUL	AGO	SEP	OCT	NOV			DEC		
VARIABLE 1	Reportes mensuales de solicitudes atendidas oportunamente	reportes	REALIZADO VARIABLE 1	5	5	5	5	5	5	5	5	5	5	5	5	5	5	60	100.00%
VARIABLE 2	Reportes mensuales de solicitudes	reportes	REALIZADO VARIABLE 2	5	5	5	5	5	5	5	5	5	5	5	5	5	5	60	

CUMPLIMIENTO FINAL 100.00%

Explicaciones y causas de las variaciones al cumplimiento de la programación, ¿Por qué no se cumplió o por qué se superó considerablemente lo programado?



CLAVE: 25/07
 ENTIDAD FISCALIZADA: Pahuatlán
 AÑO: 2023

09/ENE/2023
 PROG: 5 DE: 5

PROGRAMA PRESUPUESTARIO

Nombre del Programa: Bienestar para las familias de Pahuatlán
 Unidad(es) Responsable(s): DIF/Dirección de Salud
 Costo Total del Programa: \$9,825,548.63

COMPONENTE	DESCRIPCION	UNIDAD DE MEDIDA	CALENDARIO												TOTAL	PORCENTAJE DE CUMPLIMIENTO DE LA ACTIVIDAD		
			PROGRAMADO / REALIZADO	ENE	FEB	MAR	ABR	MAY	JUN	JUL	AGO	SEP	OCT	NOV			DIC	
C1	1. Implementar 1 programa de incorporación de las mujeres a la vida productiva	programa	PROGRAMADO													1	1	100%
		REALIZADO	0	0	0	0	0	0	0	0	0	0	0	0	0	1	1	100%
	2. Realizar 4 cursos de capacitación para el trabajo	cursos	PROGRAMADO			2					2					1	5	100%
		REALIZADO	0	2	0	0	0	0	0	2	0	0	0	0	1	5	100%	
	3. Realizar 2 cursos sobre la generación de nuevos productos y comercialización	cursos	PROGRAMADO	1	1												2	100%
REALIZADO		0	2	0	0	0	0	0	0	0	0	0	0	0	2	100%		
C2	1. Organizar 6 consultas gerontológicas	consultas	PROGRAMADO			1		1		1		1		1		6	100%	
		REALIZADO	0	1	0	1	0	1	0	1	0	1	0	1	6	100%		
	2. Reportes de asesorías jurídicas a personas adultas mayores	reportes	PROGRAMADO	1	1	1	1	1	1	1	1	1	1	1	1	12	100%	
		REALIZADO	1	1	1	1	1	1	1	1	1	1	1	1	12	100%		
	3. Gestionar la implementación de un albergue municipal	albergue	PROGRAMADO													1	1	100%
REALIZADO		0	0	0	0	0	0	0	0	0	0	0	0	1	1	100%		
C3	1. Reportes de entregas de despensas alimentarias	reportes	PROGRAMADO	1	1	1	1	1	1	1	1	1	1	1	1	12	100%	
		REALIZADO	1	1	1	1	1	1	1	1	1	1	1	1	12	100%		
	2. Crear un programa de inclusión para niños, niñas y adolescentes de origen indígena	programa	PROGRAMADO													1	1	100%
		REALIZADO	0	0	0	0	0	0	0	0	0	0	0	0	1	1	100%	
	3. Crear un programa para erradicar el ausentismo escolar	programa	PROGRAMADO													1	1	100%
REALIZADO		0	0	0	0	0	0	0	0	1	0	0	0	0	1	100%		
C4	1. Reportes de pláticas y acompañamiento legal a mujeres víctimas de violencia física	reportes	PROGRAMADO	1	1	1	1	1	1	1	1	1	1	1	1	12	100%	
		REALIZADO	1	1	1	1	1	1	1	1	1	1	1	1	12	100%		
	2. Impartir 12 cursos en materia de prevención de violencia de género	cursos	PROGRAMADO	1	1	1	1	1	1	1	1	1	1	1	1	12	100%	
		REALIZADO	1	1	1	1	1	1	1	1	1	1	1	1	12	100%		
	3. Reportes mensuales de consultas de prevención y atención médica	reportes	PROGRAMADO	1	1	1	1	1	1	1	1	1	1	1	1	12	100%	
REALIZADO		1	1	1	1	1	1	1	1	1	1	1	1	12	100%			
C5	2. Reportes mensuales de consultas de prevención y atención médica a población mayor de 62 años	reportes	PROGRAMADO	1	1	1	1	1	1	1	1	1	1	1	1	12	100%	
		REALIZADO	1	1	1	1	1	1	1	1	1	1	1	1	12	100%		
	3. Reportes mensuales de consultas de atención de salud mental	reportes	PROGRAMADO	1	1	1	1	1	1	1	1	1	1	1	1	12	100%	
		REALIZADO	1	1	1	1	1	1	1	1	1	1	1	1	12	100%		
	4. Reportes mensuales de consultas de atención de toxicología	reportes	PROGRAMADO	1	1	1	1	1	1	1	1	1	1	1	1	12	100%	
REALIZADO		1	1	1	1	1	1	1	1	1	1	1	1	12	100%			
5. Reportes mensuales de consultas de atención de toxicología	reportes	PROGRAMADO	1	1	1	1	1	1	1	1	1	1	1	1	12	100%		
	REALIZADO	1	1	1	1	1	1	1	1	1	1	1	1	12	100%			
Gestión	Gestión	PROGRAMADO													2	2	100%	
	REALIZADO	0	0	0	0	0	0	0	0	0	0	0	0	2	2	100%		

RESIDENCIA MUNICIPAL PUEBLA
 EDUARDO ROMERO ROMERO
 PRESIDENTE MUNICIPAL

PAHUATLÁN PUEBLA 2021-2024
 LUIBEN PEREZ SANTILLAN
 DIRECCION DE EDUCACION, CULTURA Y DEPORTE

MARCELO GAYOSSO HERNANDEZ
 UNIDAD BASICA DE REHABILITACION

SECRETARÍA DE SALUD PUEBLA
 VEDRA BENDIZO ANTONIO
 PRESIDENTE MUNICIPAL

PAHUATLÁN PUEBLA 2021-2024
 UNIDAD DE ATENCIÓN A VÍCTIMAS DE GÉNERO
 MARIA DEL CARMEN VARGAS CRUZ
 DIRECCION DE DESARROLLO RURAL

SECRETARÍA DE JUSTICIA PUEBLA
 CARMEN JUAREZ GONZALEZ
 COORDINADORA GENERAL JURIDICA

KAREN MARTINEZ HUERTA
 SISTEMA DIF



SECRETARÍA DE ECONOMÍA PUEBLA
 CONTRALORIA MUNICIPAL PUEBLA 2021-2024

ESTADOS ANALÍTICOS

Ejercicio del Presupuesto	Egresos		Egresos		Egresos		Egresos		Egresos	
	Aprobado Al 31/12/2023 (Reducciones)	Ampliaciones /	Egresos Modificado	Egresos Comprometido	Egresos Devengado	Egresos Ejercido	Egresos Pagado	Subejercicio		

AC0101 PAHUATLÁN CON UNA ADMINISTRACIÓN CERTERA, HONESTA Y EFICIENTE

1000	SERVICIOS PERSONALES	\$6,689,406.00	\$482,783.30	\$7,172,189.30	\$7,172,189.30	\$7,172,189.30	\$7,172,189.30	\$7,172,189.30	\$7,172,189.30	\$0.00
1100	REMUNERACIONES AL PERSONAL DE CARÁCTER PERMANEN	\$5,792,406.00	\$1,097,443.93	\$6,879,849.93	\$6,879,849.93	\$6,879,849.93	\$6,879,849.93	\$6,879,849.93	\$6,879,849.93	\$0.00
1130	Sueldos base al personal permanente	\$5,792,406.00	\$1,097,443.93	\$6,879,849.93	\$6,879,849.93	\$6,879,849.93	\$6,879,849.93	\$6,879,849.93	\$6,879,849.93	\$0.00
1131	Sueldos base al personal de confianza	\$5,792,406.00	\$1,097,443.93	\$6,879,849.93	\$6,879,849.93	\$6,879,849.93	\$6,879,849.93	\$6,879,849.93	\$6,879,849.93	\$0.00
1300	REMUNERACIONES ADICIONALES Y ESPECIALES	\$876,000.00	-\$587,993.76	\$288,006.24	\$288,006.24	\$288,006.24	\$288,006.24	\$288,006.24	\$288,006.24	\$0.00
1320	Primas de vacaciones, dominical y gratificación de fin de año	\$802,000.00	-\$513,993.76	\$288,006.24	\$288,006.24	\$288,006.24	\$288,006.24	\$288,006.24	\$288,006.24	\$0.00
1321	Prestaciones de fin de año	\$794,000.00	-\$515,403.54	\$278,596.46	\$278,596.46	\$278,596.46	\$278,596.46	\$278,596.46	\$278,596.46	\$0.00
1322	Prima vacacional	\$8,000.00	\$1,409.78	\$9,409.78	\$9,409.78	\$9,409.78	\$9,409.78	\$9,409.78	\$9,409.78	\$0.00
1330	Horas extraordinarias	\$74,000.00	-\$74,000.00	\$0.00	\$0.00	\$0.00	\$0.00	\$0.00	\$0.00	\$0.00
1331	Horas extraordinarias	\$74,000.00	-\$74,000.00	\$0.00	\$0.00	\$0.00	\$0.00	\$0.00	\$0.00	\$0.00
1600	OTRAS PRESTACIONES SOCIALES Y ECONÓMICAS	\$31,000.00	-\$28,666.87	\$4,333.13	\$4,333.13	\$4,333.13	\$4,333.13	\$4,333.13	\$4,333.13	\$0.00
1520	Indemnizaciones	\$31,000.00	-\$31,000.00	\$0.00	\$0.00	\$0.00	\$0.00	\$0.00	\$0.00	\$0.00
1521	Indemnizaciones	\$31,000.00	-\$31,000.00	\$0.00	\$0.00	\$0.00	\$0.00	\$0.00	\$0.00	\$0.00
1560	Otras prestaciones sociales y económicas	\$0.00	\$4,333.13	\$4,333.13	\$4,333.13	\$4,333.13	\$4,333.13	\$4,333.13	\$4,333.13	\$0.00
1593	Otras prestaciones económicas y sociales	\$0.00	\$4,333.13	\$4,333.13	\$4,333.13	\$4,333.13	\$4,333.13	\$4,333.13	\$4,333.13	\$0.00
2000	MATERIALES Y SUMINISTRO	\$4,077,847.00	\$173,655.40	\$4,251,502.40	\$4,251,502.40	\$4,251,502.40	\$4,251,502.40	\$4,251,502.40	\$4,251,502.40	\$0.00
2100	Materiales de administración, emisión de documentos y artículo	\$1,214,671.00	-\$232,155.61	\$982,515.39	\$982,515.39	\$982,515.39	\$982,515.39	\$982,515.39	\$982,515.39	\$0.00
2110	Materiales, útiles y equipos menores de oficina	\$352,000.00	-\$99,030.33	\$253,969.67	\$253,969.67	\$253,969.67	\$253,969.67	\$253,969.67	\$253,969.67	\$0.00
2111	Papelaría y consumibles de oficina	\$352,000.00	-\$99,030.33	\$253,969.67	\$253,969.67	\$253,969.67	\$253,969.67	\$253,969.67	\$253,969.67	\$0.00
2120	Materiales y útiles de impresión y reproducción	\$89,503.00	\$36,146.27	\$125,649.27	\$125,649.27	\$125,649.27	\$125,649.27	\$125,649.27	\$125,649.27	\$0.00
2121	Materiales y útiles de impresión y reproducción	\$89,503.00	\$36,146.27	\$125,649.27	\$125,649.27	\$125,649.27	\$125,649.27	\$125,649.27	\$125,649.27	\$0.00
2140	Materiales, útiles y equipos menores de tecnologías de la informac	\$98,935.00	-\$24,661.82	\$74,253.18	\$74,253.18	\$74,253.18	\$74,253.18	\$74,253.18	\$74,253.18	\$0.00
2142	Útiles y equipos menores de tecnología de la informática y comuni	\$98,935.00	-\$24,661.82	\$74,253.18	\$74,253.18	\$74,253.18	\$74,253.18	\$74,253.18	\$74,253.18	\$0.00
2150	Material impreso e información digital	\$126,033.00	\$32,364.01	\$158,397.01	\$158,397.01	\$158,397.01	\$158,397.01	\$158,397.01	\$158,397.01	\$0.00
2151	Publicaciones impresas	\$126,033.00	\$32,364.01	\$158,397.01	\$158,397.01	\$158,397.01	\$158,397.01	\$158,397.01	\$158,397.01	\$0.00
2160	Material de limpieza	\$198,200.00	-\$139,863.74	\$58,336.26	\$58,336.26	\$58,336.26	\$58,336.26	\$58,336.26	\$58,336.26	\$0.00
2161	Material de limpieza	\$198,200.00	-\$139,863.74	\$58,336.26	\$58,336.26	\$58,336.26	\$58,336.26	\$58,336.26	\$58,336.26	\$0.00
2180	Materiales para el registro e identificación de bienes y personas	\$350,000.00	-\$38,090.00	\$311,910.00	\$311,910.00	\$311,910.00	\$311,910.00	\$311,910.00	\$311,910.00	\$0.00
2181	Formas valoradas y papelería oficial	\$350,000.00	-\$38,090.00	\$311,910.00	\$311,910.00	\$311,910.00	\$311,910.00	\$311,910.00	\$311,910.00	\$0.00
2200	ALIMENTOS Y UTENSILIOS	\$185,000.00	\$383,107.86	\$568,107.86	\$568,107.86	\$568,107.86	\$568,107.86	\$568,107.86	\$568,107.86	\$0.00

MUNICIPIO DE PAHUATLÁN Puebla

Fecha y Hora de Impresión | 08/abr./2024 12:31 p. m.

Ejercicio del Presupuesto		Egresos							
		Aprobado Al 31/12/2023 (Reducciones)	Ampliaciones /	Egresos Modificado	Egresos Comprometido	Egresos Devengado	Egresos Ejercido	Egresos Pagado	Subejercicio
2210	Productos alimenticios para personas	\$135,000.00	\$412,142.64	\$547,142.64	\$547,142.64	\$547,142.64	\$547,142.64	\$547,142.64	\$0.00
2211	Alimentos para el personal institucional	\$135,000.00	\$412,142.64	\$547,142.64	\$547,142.64	\$547,142.64	\$547,142.64	\$547,142.64	\$0.00
2230	Utensilios para el servicio de alimentación	\$50,000.00	-\$29,034.78	\$20,965.22	\$20,965.22	\$20,965.22	\$20,965.22	\$20,965.22	\$0.00
2231	Utensilios, materiales y equipos menores para el servicio de aliment	\$50,000.00	-\$29,034.78	\$20,965.22	\$20,965.22	\$20,965.22	\$20,965.22	\$20,965.22	\$0.00
2300	MATERIAS PRIMAS Y MATERIALES DE PRODUCCIÓN Y COMER	\$112,000.00	-\$107,414.00	\$4,586.00	\$4,586.00	\$4,586.00	\$4,586.00	\$4,586.00	\$0.00
2350	Productos químicos, farmacéuticos y de laboratorio adquiridos con	\$112,000.00	-\$107,414.00	\$4,586.00	\$4,586.00	\$4,586.00	\$4,586.00	\$4,586.00	\$0.00
2351	PRODUCTOS QUÍMICOS, FARMACÉUTICOS Y DE LABORATOR	\$112,000.00	-\$107,414.00	\$4,586.00	\$4,586.00	\$4,586.00	\$4,586.00	\$4,586.00	\$0.00
2400	MATERIALES Y ARTICULOS DE CONSTRUCCIÓN Y DE REPARA	\$477,845.00	-\$180,650.49	\$297,294.51	\$297,294.51	\$297,294.51	\$297,294.51	\$297,294.51	\$0.00
2460	Materiales eléctricos y electrónico	\$283,300.00	-\$214,881.50	\$68,418.50	\$68,418.50	\$68,418.50	\$68,418.50	\$68,418.50	\$0.00
2461	Materiales eléctricos y electrónico	\$283,300.00	-\$214,881.50	\$68,418.50	\$68,418.50	\$68,418.50	\$68,418.50	\$68,418.50	\$0.00
2490	Otros materiales y artículos de construcción y reparación	\$194,545.00	\$34,331.01	\$228,876.01	\$228,876.01	\$228,876.01	\$228,876.01	\$228,876.01	\$0.00
2491	Otros materiales y artículos de construcción y reparación	\$194,545.00	\$34,331.01	\$228,876.01	\$228,876.01	\$228,876.01	\$228,876.01	\$228,876.01	\$0.00
2500	Productos químicos, farmacéuticos y de laboratorios	\$39,131.00	\$22,702.20	\$60,833.20	\$60,833.20	\$60,833.20	\$60,833.20	\$60,833.20	\$0.00
2520	Fertilizantes, pesticidas y otros agroquímicos	\$0.00	\$13,331.25	\$13,331.25	\$13,331.25	\$13,331.25	\$13,331.25	\$13,331.25	\$0.00
2521	Fertilizantes, pesticidas y otros agroquímicos	\$0.00	\$13,331.25	\$13,331.25	\$13,331.25	\$13,331.25	\$13,331.25	\$13,331.25	\$0.00
2530	Medicinas y productos farmacéuticos	\$0.00	\$4,459.00	\$4,459.00	\$4,459.00	\$4,459.00	\$4,459.00	\$4,459.00	\$0.00
2531	Medicinas y productos farmacéuticos de uso humano	\$0.00	\$4,459.00	\$4,459.00	\$4,459.00	\$4,459.00	\$4,459.00	\$4,459.00	\$0.00
2540	Materiales, accesorios y suministros médicos	\$38,131.00	-\$9,794.05	\$28,336.95	\$28,336.95	\$28,336.95	\$28,336.95	\$28,336.95	\$0.00
2541	Materiales y suministros médicos	\$38,131.00	-\$9,794.05	\$28,336.95	\$28,336.95	\$28,336.95	\$28,336.95	\$28,336.95	\$0.00
2560	Fibras sintéticas, hules, plásticos y derivados	\$0.00	\$14,706.00	\$14,706.00	\$14,706.00	\$14,706.00	\$14,706.00	\$14,706.00	\$0.00
2561	Fibras sintéticas, hules, plásticos y derivados	\$0.00	\$14,706.00	\$14,706.00	\$14,706.00	\$14,706.00	\$14,706.00	\$14,706.00	\$0.00
2600	COMBUSTIBLES, LUBRICANTES Y ADITIVOS	\$14,935,500.00	\$133,671.27	\$1,569,171.27	\$1,569,171.27	\$1,569,171.27	\$1,569,171.27	\$1,569,171.27	\$0.00
2610	Combustibles, lubricantes y aditivos	\$14,935,500.00	\$133,671.27	\$1,569,171.27	\$1,569,171.27	\$1,569,171.27	\$1,569,171.27	\$1,569,171.27	\$0.00
2611	Combustibles	\$1,435,500.00	\$133,671.27	\$1,569,171.27	\$1,569,171.27	\$1,569,171.27	\$1,569,171.27	\$1,569,171.27	\$0.00
2700	VESTUARIO, BLANCOS, PRENDAS DE PROTECCIÓN Y ARTÍCUL	\$60,500.00	\$183,217.28	\$243,717.28	\$243,717.28	\$243,717.28	\$243,717.28	\$243,717.28	\$0.00
2710	Vestuario y uniformes	\$60,500.00	\$183,217.28	\$243,717.28	\$243,717.28	\$243,717.28	\$243,717.28	\$243,717.28	\$0.00
2711	Vestuarios y uniformes	\$60,500.00	\$183,217.28	\$243,717.28	\$243,717.28	\$243,717.28	\$243,717.28	\$243,717.28	\$0.00
2900	HERRAMIENTAS, REFACCIONES Y ACCESORIOS MENORES	\$554,200.00	-\$28,923.11	\$525,276.89	\$525,276.89	\$525,276.89	\$525,276.89	\$525,276.89	\$0.00
2910	Herramientas menores	\$130,000.00	-\$65,984.04	\$44,015.96	\$44,015.96	\$44,015.96	\$44,015.96	\$44,015.96	\$0.00
2911	Herramientas menores	\$130,000.00	-\$65,984.04	\$44,015.96	\$44,015.96	\$44,015.96	\$44,015.96	\$44,015.96	\$0.00
2940	Refacciones y accesorios menores de equipo de cómputo y tecnol	\$20,000.00	\$15,014.00	\$35,014.00	\$35,014.00	\$35,014.00	\$35,014.00	\$35,014.00	\$0.00
2941	Refacciones y accesorios menores para equipo de cómputo y tecn	\$20,000.00	\$15,014.00	\$35,014.00	\$35,014.00	\$35,014.00	\$35,014.00	\$35,014.00	\$0.00

	Egresos	Egresos		Egresos	Egresos	Egresos	Egresos	Egresos	Egresos	
		Aprobado Al 31/12/2023	Ampliaciones / (Reducciones)							Modificado
2960	Refacciones y accesorios menores de equipo de transporte	\$365,200.00	\$89,032.93	\$434,232.93	\$434,232.93	\$434,232.93	\$434,232.93	\$434,232.93	\$434,232.93	\$0.00
2961	Refacciones y accesorios menores de equipo de transporte	\$365,200.00	\$89,032.93	\$434,232.93	\$434,232.93	\$434,232.93	\$434,232.93	\$434,232.93	\$434,232.93	\$0.00
2990	Refacciones y accesorios menores de otros bienes muebles	\$39,000.00	-\$26,986.00	\$12,014.00	\$12,014.00	\$12,014.00	\$12,014.00	\$12,014.00	\$12,014.00	\$0.00
2991	Otros refacciones y accesorios menores	\$39,000.00	-\$26,986.00	\$12,014.00	\$12,014.00	\$12,014.00	\$12,014.00	\$12,014.00	\$12,014.00	\$0.00
3000	SERVICIOS GENERALES	\$5,666,397.00	\$248,004.78	\$5,914,401.78	\$5,918,401.78	\$5,918,401.78	\$5,918,401.78	\$5,918,401.78	\$5,918,401.78	\$16,000.00
3100	SERVICIOS BASICOS	\$296,500.00	-\$123,338.71	\$173,161.29	\$173,161.29	\$173,161.29	\$173,161.29	\$173,161.29	\$173,161.29	\$0.00
3110	Energía eléctrica	\$155,000.00	-\$41,548.19	\$113,451.81	\$113,451.81	\$113,451.81	\$113,451.81	\$113,451.81	\$113,451.81	\$0.00
3111	Energía eléctrica	\$155,000.00	-\$41,548.19	\$113,451.81	\$113,451.81	\$113,451.81	\$113,451.81	\$113,451.81	\$113,451.81	\$0.00
3140	Telefonia Tradicional	\$16,000.00	-\$5,531.52	\$10,468.48	\$10,468.48	\$10,468.48	\$10,468.48	\$10,468.48	\$10,468.48	\$0.00
3141	Telefonia tradicional	\$16,000.00	-\$5,531.52	\$10,468.48	\$10,468.48	\$10,468.48	\$10,468.48	\$10,468.48	\$10,468.48	\$0.00
3150	Telefonia celular	\$0.00	\$200.00	\$200.00	\$200.00	\$200.00	\$200.00	\$200.00	\$200.00	\$0.00
3151	Telefonia celular	\$0.00	\$200.00	\$200.00	\$200.00	\$200.00	\$200.00	\$200.00	\$200.00	\$0.00
3170	Servicios de acceso a Internet, redes y procesamiento de informaci	\$125,500.00	-\$76,459.00	\$49,041.00	\$49,041.00	\$49,041.00	\$49,041.00	\$49,041.00	\$49,041.00	\$0.00
3171	Servicio de Internet y redes	\$125,500.00	-\$76,459.00	\$49,041.00	\$49,041.00	\$49,041.00	\$49,041.00	\$49,041.00	\$49,041.00	\$0.00
3200	SERVICIOS DE ARRENDAMIENTO	\$444,800.00	\$322,610.32	\$767,410.32	\$767,410.32	\$767,410.32	\$767,410.32	\$767,410.32	\$767,410.32	\$0.00
3210	Arrendamiento de terrenos	\$88,000.00	\$1,000.00	\$89,000.00	\$89,000.00	\$89,000.00	\$89,000.00	\$89,000.00	\$89,000.00	\$0.00
3211	Arrendamiento de terrenos	\$88,000.00	\$1,000.00	\$89,000.00	\$89,000.00	\$89,000.00	\$89,000.00	\$89,000.00	\$89,000.00	\$0.00
3230	Arrendamiento de mobiliario y equipo de administracion, educacion	\$69,600.00	-\$41,760.00	\$27,840.00	\$27,840.00	\$27,840.00	\$27,840.00	\$27,840.00	\$27,840.00	\$0.00
3231	Arrendamiento de mobiliario y equipo de administracion, educacion	\$69,600.00	-\$41,760.00	\$27,840.00	\$27,840.00	\$27,840.00	\$27,840.00	\$27,840.00	\$27,840.00	\$0.00
3250	Arrendamiento de equipo de transporte	\$0.00	\$23,200.00	\$23,200.00	\$23,200.00	\$23,200.00	\$23,200.00	\$23,200.00	\$23,200.00	\$0.00
3251	Arrendamiento de equipo de transporte	\$0.00	\$23,200.00	\$23,200.00	\$23,200.00	\$23,200.00	\$23,200.00	\$23,200.00	\$23,200.00	\$0.00
3260	Arrendamiento de maquinaria, otros equipos y herramientas	\$227,600.00	-\$227,600.00	\$0.00	\$0.00	\$0.00	\$0.00	\$0.00	\$0.00	\$0.00
3261	Arrendamiento de maquinaria, otros equipos y herramientas	\$227,600.00	-\$227,600.00	\$0.00	\$0.00	\$0.00	\$0.00	\$0.00	\$0.00	\$0.00
3280	Arrendamiento de maquinaria, otros equipos y herramientas	\$59,600.00	\$567,770.32	\$627,370.32	\$627,370.32	\$627,370.32	\$627,370.32	\$627,370.32	\$627,370.32	\$0.00
3291	Otros arrendamientos	\$59,600.00	\$567,770.32	\$627,370.32	\$627,370.32	\$627,370.32	\$627,370.32	\$627,370.32	\$627,370.32	\$0.00
3300	SERVICIOS PROFESIONALES, CIENTÍFICOS, TÉCNICOS Y OTRO	\$1,492,037.00	\$536,826.30	\$2,027,863.30	\$2,011,863.30	\$2,011,863.30	\$2,011,863.30	\$2,011,863.30	\$1,644,527.87	\$16,000.00
3310	Servicios legales, de contabilidad, auditoría y relacionados	\$872,000.00	\$890,773.30	\$1,962,773.30	\$1,946,773.30	\$1,946,773.30	\$1,946,773.30	\$1,946,773.30	\$1,594,077.87	\$16,000.00
3311	Servicios legales, de contabilidad, auditoría y relacionados	\$872,000.00	\$890,773.30	\$1,962,773.30	\$1,946,773.30	\$1,946,773.30	\$1,946,773.30	\$1,946,773.30	\$1,594,077.87	\$16,000.00
3330	Servicios de consultoría administrativa, procesos, técnicas y en tic	\$217,500.00	-\$152,860.00	\$24,640.00	\$24,640.00	\$24,640.00	\$24,640.00	\$24,640.00	\$20,000.00	\$0.00
3331	Servicios de consultoría administrativa y científica	\$217,500.00	-\$152,860.00	\$24,640.00	\$24,640.00	\$24,640.00	\$24,640.00	\$24,640.00	\$20,000.00	\$0.00
3340	Servicios de capacitación	\$279,537.00	-\$271,567.00	\$7,970.00	\$7,970.00	\$7,970.00	\$7,970.00	\$7,970.00	\$7,970.00	\$0.00
3341	Servicios de capacitación	\$279,537.00	-\$271,567.00	\$7,970.00	\$7,970.00	\$7,970.00	\$7,970.00	\$7,970.00	\$7,970.00	\$0.00

Código	Descripción	Egresos		Egresos Modificado	Egresos Comprometido	Egresos Devengado	Egresos Ejercido	Egresos Pagado	Subejercicio
		Aprobado Al 31/12/2023 (Reducciones)	Ampliaciones / (Reducciones)						
3390	Servicios de apoyo administrativo, traducción, fotocopiado e impres	\$0.00	\$9,280.00	\$9,280.00	\$9,280.00	\$9,280.00	\$9,280.00	\$9,280.00	\$0.00
3361	Servicios de apoyo administrativo y secretarial	\$0.00	\$9,280.00	\$9,280.00	\$9,280.00	\$9,280.00	\$9,280.00	\$9,280.00	\$0.00
3390	Servicios profesionales, científicos y técnicos integrales	\$23,000.00	\$200.00	\$23,200.00	\$23,200.00	\$23,200.00	\$23,200.00	\$23,200.00	\$0.00
3391	Servicios profesionales, científicos y técnicos integrales	\$23,000.00	\$200.00	\$23,200.00	\$23,200.00	\$23,200.00	\$23,200.00	\$23,200.00	\$0.00
3400	SERVICIOS FINANCIEROS, BANCARIOS Y COMERCIALES	\$83,650.00	-\$21,088.74	\$62,561.26	\$62,561.26	\$62,561.26	\$62,561.26	\$62,561.26	\$0.00
3410	Servicios financieros y bancarios	\$12,500.00	-\$4,884.48	\$7,615.52	\$7,615.52	\$7,615.52	\$7,615.52	\$7,615.52	\$0.00
3411	Servicios financieros y bancarios	\$12,500.00	-\$4,884.48	\$7,615.52	\$7,615.52	\$7,615.52	\$7,615.52	\$7,615.52	\$0.00
3450	Seguro de bienes patrimoniales	\$71,150.00	-\$16,204.26	\$54,945.74	\$54,945.74	\$54,945.74	\$54,945.74	\$54,945.74	\$0.00
3451	Seguro de bienes patrimoniales	\$71,150.00	-\$16,204.26	\$54,945.74	\$54,945.74	\$54,945.74	\$54,945.74	\$54,945.74	\$0.00
3500	SERVICIOS DE INSTALACION, REPARACION, MANTENIMIENTO	\$392,900.00	\$336,268.94	\$728,698.94	\$728,698.94	\$728,698.94	\$728,698.94	\$728,698.94	\$0.00
3510	Conservación y mantenimiento menor de inmuebles	\$16,500.00	\$313,730.88	\$330,230.88	\$330,230.88	\$330,230.88	\$330,230.88	\$330,230.88	\$0.00
3511	Conservación y mantenimiento menor de inmuebles	\$16,500.00	\$313,730.88	\$330,230.88	\$330,230.88	\$330,230.88	\$330,230.88	\$330,230.88	\$0.00
3530	Instalación, reparación y mantenimiento de equipo de cómputo y te	\$33,000.00	\$45,800.26	\$78,800.26	\$78,800.26	\$78,800.26	\$78,800.26	\$78,800.26	\$0.00
3531	Instalación, reparación y mantenimiento de equipo de cómputo y te	\$33,000.00	\$45,800.26	\$78,800.26	\$78,800.26	\$78,800.26	\$78,800.26	\$78,800.26	\$0.00
3550	Reparación y mantenimiento de equipo de transporte	\$342,800.00	-\$30,372.20	\$312,427.80	\$312,427.80	\$312,427.80	\$312,427.80	\$312,427.80	\$0.00
3551	Reparación y mantenimiento de equipo de transporte	\$342,800.00	-\$30,372.20	\$312,427.80	\$312,427.80	\$312,427.80	\$312,427.80	\$312,427.80	\$0.00
3590	Servicios de jardinería y fumigación	\$0.00	\$7,140.00	\$7,140.00	\$7,140.00	\$7,140.00	\$7,140.00	\$7,140.00	\$0.00
3591	Servicios de jardinería y fumigación	\$0.00	\$7,140.00	\$7,140.00	\$7,140.00	\$7,140.00	\$7,140.00	\$7,140.00	\$0.00
3600	SERVICIOS DE COMUNICACIÓN SOCIAL Y PUBLICIDAD	\$323,240.00	-\$70,750.00	\$252,490.00	\$252,490.00	\$252,490.00	\$252,490.00	\$252,490.00	\$0.00
3610	Difusión por radio, televisión y otros medios de mensaje sobre progr	\$323,240.00	-\$100,750.00	\$222,490.00	\$222,490.00	\$222,490.00	\$222,490.00	\$222,490.00	\$0.00
3611	Difusión por radio, televisión y otros medios de mensajes sobre pro	\$166,000.00	-\$137,180.00	\$28,810.00	\$28,810.00	\$28,810.00	\$28,810.00	\$28,810.00	\$0.00
3613	Difusión de programas y actividades gubernamentales en publicaci	\$157,240.00	\$36,440.00	\$193,680.00	\$193,680.00	\$193,680.00	\$193,680.00	\$193,680.00	\$0.00
3650	Servicios de la industria filmica, del sonido y video	\$0.00	\$30,000.00	\$30,000.00	\$30,000.00	\$30,000.00	\$30,000.00	\$30,000.00	\$0.00
3651	Servicios para la industria filmica, del sonido y del video	\$0.00	\$30,000.00	\$30,000.00	\$30,000.00	\$30,000.00	\$30,000.00	\$30,000.00	\$0.00
3700	Servicios de traslados y viáticos	\$403,700.00	-\$130,635.48	\$273,074.52	\$273,074.52	\$273,074.52	\$273,074.52	\$273,074.52	\$0.00
3720	Pasajes terrestres	\$5,000.00	-\$5,000.00	\$0.00	\$0.00	\$0.00	\$0.00	\$0.00	\$0.00
3721	Pasajes terrestres nacionales	\$5,000.00	-\$5,000.00	\$0.00	\$0.00	\$0.00	\$0.00	\$0.00	\$0.00
3750	Viáticos en el país	\$398,700.00	-\$125,635.48	\$273,074.52	\$273,074.52	\$273,074.52	\$273,074.52	\$273,074.52	\$0.00
3751	Viáticos en el país	\$398,700.00	-\$125,635.48	\$273,074.52	\$273,074.52	\$273,074.52	\$273,074.52	\$273,074.52	\$0.00
3800	SERVICIOS OFICIALES	\$1,501,670.00	-\$683,618.73	\$818,151.27	\$818,151.27	\$818,151.27	\$818,151.27	\$818,151.27	\$0.00
3820	Gastos de orden social y cultural	\$1,501,670.00	-\$683,618.73	\$818,151.27	\$818,151.27	\$818,151.27	\$818,151.27	\$818,151.27	\$0.00
3821	Gastos de orden social y cultural	\$1,501,670.00	-\$683,618.73	\$818,151.27	\$818,151.27	\$818,151.27	\$818,151.27	\$818,151.27	\$0.00

MUNICIPIO DE PAHUATLÁN Puebla

Estado Analítico del Ejercicio del Presupuesto de Egresos por Proyecto / Proceso Del 01/ene./2023 Al 31/dic./2023

Fecha y hora de Impresión | 08/abr./2024 | 12:31 p.m.

Código	Descripción	Egresos		Egresos Modificado	Egresos Comprometido	Egresos Devengado	Egresos Ejercido	Egresos Pagado	Subejercicio
		Aprobado Al 31/12/2023	Ampliaciones / (Reducciones)						
3900	OTROS SERVICIOS GENERALES	\$748,500.00	\$82,690.88	\$831,090.88	\$831,090.88	\$831,090.88	\$831,090.88	\$831,090.88	\$0.00
3920	Impuestos y derechos	\$49,500.00	\$19,173.00	\$68,673.00	\$68,673.00	\$68,673.00	\$68,673.00	\$68,673.00	\$0.00
3921	Impuestos y derechos	\$49,500.00	\$19,173.00	\$68,673.00	\$68,673.00	\$68,673.00	\$68,673.00	\$68,673.00	\$0.00
3950	Penas, multas, accesorios y actualizaciones	\$0.00	\$916.00	\$916.00	\$916.00	\$916.00	\$916.00	\$916.00	\$0.00
3951	Penas, multas, accesorios y actualizaciones	\$0.00	\$916.00	\$916.00	\$916.00	\$916.00	\$916.00	\$916.00	\$0.00
3980	Impuesto sobre nóminas y otros que se derivan de una relación lab	\$565,000.00	\$66,926.00	\$631,926.00	\$631,926.00	\$631,926.00	\$631,926.00	\$631,926.00	\$0.00
3981	Impuesto sobre nóminas (2%)	\$565,000.00	\$66,926.00	\$631,926.00	\$631,926.00	\$631,926.00	\$631,926.00	\$631,926.00	\$0.00
3990	Otros servicios generales	\$134,000.00	-\$4,324.12	\$129,675.88	\$129,675.88	\$129,675.88	\$129,675.88	\$129,675.88	\$0.00
3991	Otros servicios generales	\$10,000.00	-\$10,000.00	\$0.00	\$0.00	\$0.00	\$0.00	\$0.00	\$0.00
3993	Hospedaje por atención a terceros	\$124,000.00	\$5,675.88	\$129,675.88	\$129,675.88	\$129,675.88	\$129,675.88	\$129,675.88	\$0.00
4000	TRANSFERENCIAS, ASIGNACIONES, SUBSIDIOS Y OTI	\$1,025,000.00	\$297,862.39	\$1,322,862.39	\$1,322,862.39	\$1,322,862.39	\$1,322,862.39	\$1,322,862.39	\$0.00
4400	AYUDAS SOCIALES	\$1,025,000.00	\$297,862.39	\$1,322,862.39	\$1,322,862.39	\$1,322,862.39	\$1,322,862.39	\$1,322,862.39	\$0.00
4410	Ayudas sociales a personas	\$1,025,000.00	\$287,062.39	\$1,312,062.39	\$1,312,062.39	\$1,312,062.39	\$1,312,062.39	\$1,312,062.39	\$0.00
4411	Ayudas sociales a personas	\$1,025,000.00	\$287,062.39	\$1,312,062.39	\$1,312,062.39	\$1,312,062.39	\$1,312,062.39	\$1,312,062.39	\$0.00
4450	Ayudas sociales a instituciones sin fines de lucro	\$0.00	\$10,800.00	\$10,800.00	\$10,800.00	\$10,800.00	\$10,800.00	\$10,800.00	\$0.00
4451	Ayudas Sociales a Instituciones Sin Fines de Lucro	\$0.00	\$10,800.00	\$10,800.00	\$10,800.00	\$10,800.00	\$10,800.00	\$10,800.00	\$0.00
5000	BIENES MUEBLES, INMUEBLES E INTANGIBLES	\$379,000.00	-\$69,864.01	\$309,145.99	\$309,145.99	\$309,145.99	\$309,145.99	\$309,145.99	\$0.00
6100	MOBILIARIO Y EQUIPO DE ADMINISTRACIÓN	\$379,000.00	-\$259,724.86	\$119,275.04	\$119,275.04	\$119,275.04	\$119,275.04	\$119,275.04	\$0.00
6110	Muebles de oficina y estantería	\$29,000.00	\$41,290.90	\$70,290.90	\$70,290.90	\$70,290.90	\$70,290.90	\$70,290.90	\$0.00
6111	Muebles de oficina	\$29,000.00	\$17,330.40	\$46,330.40	\$46,330.40	\$46,330.40	\$46,330.40	\$46,330.40	\$0.00
6112	Anaqueles y estantería	\$0.00	\$23,960.50	\$23,960.50	\$23,960.50	\$23,960.50	\$23,960.50	\$23,960.50	\$0.00
6190	Equipos de cómputo y de tecnologías de la información	\$350,000.00	-\$301,015.86	\$48,984.14	\$48,984.14	\$48,984.14	\$48,984.14	\$48,984.14	\$0.00
6191	Equipo de cómputo y de tecnología de la información	\$350,000.00	-\$301,015.86	\$48,984.14	\$48,984.14	\$48,984.14	\$48,984.14	\$48,984.14	\$0.00
6200	MOBILIARIO Y EQUIPO EDUCACIONAL Y RECREATIVO	\$0.00	\$15,894.15	\$15,894.15	\$15,894.15	\$15,894.15	\$15,894.15	\$15,894.15	\$0.00
6230	Cámaras fotográficas y de video	\$0.00	\$15,894.15	\$15,894.15	\$15,894.15	\$15,894.15	\$15,894.15	\$15,894.15	\$0.00
6231	Cámaras fotográficas y de video	\$0.00	\$15,894.15	\$15,894.15	\$15,894.15	\$15,894.15	\$15,894.15	\$15,894.15	\$0.00
6400	VEHICULOS Y EQUIPO DE TRANSPORTE	\$0.00	\$173,976.80	\$173,976.80	\$173,976.80	\$173,976.80	\$173,976.80	\$173,976.80	\$0.00
6480	Otros equipos de transporte	\$0.00	\$173,976.80	\$173,976.80	\$173,976.80	\$173,976.80	\$173,976.80	\$173,976.80	\$0.00
6491	Otros equipos de transporte	\$0.00	\$173,976.80	\$173,976.80	\$173,976.80	\$173,976.80	\$173,976.80	\$173,976.80	\$0.00
PAHUATLÁN CON UNA ADMINISTRACIÓN		\$17,897,650.00	\$1,132,451.95	\$16,990,101.86	\$16,974,101.86	\$16,974,101.86	\$16,974,101.86	\$16,990,101.86	\$16,000,000.00

BF0501 BIENESTAR PARA LAS FAMILIAS DE PAHUATLÁN

MUNICIPIO DE PAHUATLÁN

Puebla

Estado Analítico del Ejercicio del Presupuesto de Egresos por Proyecto / Proceso Del 01/ene./2023 Al 31/dic./2023

Fecha y hora de Impresión | 08/abr./2024 | 12:31 p. m.

Rep: rptEstadoAnalíticoPresupuestoEgresos_Py

	Egresos	Egresos		Egresos		Egresos		Egresos	
		Aprobado Al 31/12/2023 (Reducciones)	Ampliaciones / (Reducciones)	Modificado	Comprometido	Devengado	Ejercido	Pagado	Subejercicio
1000 SERVICIOS PERSONALES		\$2,900,700.00	-3384,846.28	\$2,515,854.74	\$2,515,854.74	\$2,515,854.74	\$2,515,854.74	\$2,515,854.74	\$0.00
1100 REMUNERACIONES AL PERSONAL DE CARACTER PERMANEN		\$2,900,700.00	-4485,790.16	\$2,414,909.84	\$2,414,909.84	\$2,414,909.84	\$2,414,909.84	\$2,414,909.84	\$0.00
1130 Sueldos base al personal permanente		\$2,900,700.00	-\$485,790.16	\$2,414,909.84	\$2,414,909.84	\$2,414,909.84	\$2,414,909.84	\$2,414,909.84	\$0.00
1131 Sueldos base al personal de confianza		\$2,900,700.00	-\$485,790.16	\$2,414,909.84	\$2,414,909.84	\$2,414,909.84	\$2,414,909.84	\$2,414,909.84	\$0.00
1300 REMUNERACIONES ADICIONALES Y ESPECIALES		\$0.00	\$100,164.90	\$100,164.90	\$100,164.90	\$100,164.90	\$100,164.90	\$100,164.90	\$0.00
1320 Primas de vacaciones, dominical y gratificación de fin de año		\$0.00	\$100,164.90	\$100,164.90	\$100,164.90	\$100,164.90	\$100,164.90	\$100,164.90	\$0.00
1321 Prestaciones de fin de año		\$0.00	\$94,637.90	\$94,637.90	\$94,637.90	\$94,637.90	\$94,637.90	\$94,637.90	\$0.00
1322 Prima vacacional		\$0.00	\$5,527.00	\$5,527.00	\$5,527.00	\$5,527.00	\$5,527.00	\$5,527.00	\$0.00
1500 OTRAS PRESTACIONES SOCIALES Y ECONÓMICAS		\$0.00	\$780.00	\$780.00	\$780.00	\$780.00	\$780.00	\$780.00	\$0.00
1590 Otras prestaciones sociales y económicas		\$0.00	\$780.00	\$780.00	\$780.00	\$780.00	\$780.00	\$780.00	\$0.00
1593 Otras prestaciones económicas y sociales		\$0.00	\$780.00	\$780.00	\$780.00	\$780.00	\$780.00	\$780.00	\$0.00
2000 MATERIALES Y SUMINISTROS		\$553,500.00	\$714,462.46	\$1,267,962.46	\$1,267,962.46	\$1,267,962.46	\$1,267,962.46	\$1,267,962.46	\$0.00
2100 Materiales de administración, emisión de documentos y artículo		\$40,000.00	-87,760.99	\$32,239.01	\$32,239.01	\$32,239.01	\$32,239.01	\$32,239.01	\$0.00
2120 Materiales y útiles de impresión y reproducción		\$35,000.00	-\$20,833.47	\$14,166.53	\$14,166.53	\$14,166.53	\$14,166.53	\$14,166.53	\$0.00
2121 Materiales y útiles de impresión y reproducción		\$35,000.00	-\$20,833.47	\$14,166.53	\$14,166.53	\$14,166.53	\$14,166.53	\$14,166.53	\$0.00
2140 Materiales, útiles y equipos menores de tecnologías de la informac		\$5,000.00	-\$5,000.00	\$0.00	\$0.00	\$0.00	\$0.00	\$0.00	\$0.00
2142 Útiles y equipos menores de tecnología de la información y comuni		\$5,000.00	-\$5,000.00	\$0.00	\$0.00	\$0.00	\$0.00	\$0.00	\$0.00
2150 Material impreso e información digital		\$0.00	\$17,368.80	\$17,368.80	\$17,368.80	\$17,368.80	\$17,368.80	\$17,368.80	\$0.00
2151 Publicaciones impresas		\$0.00	\$17,368.80	\$17,368.80	\$17,368.80	\$17,368.80	\$17,368.80	\$17,368.80	\$0.00
2160 Material de limpieza		\$0.00	\$703.68	\$703.68	\$703.68	\$703.68	\$703.68	\$703.68	\$0.00
2161 Material de limpieza		\$0.00	\$703.68	\$703.68	\$703.68	\$703.68	\$703.68	\$703.68	\$0.00
2200 ALIMENTOS Y UTENSILIOS		\$183,500.00	\$231,739.55	\$415,239.55	\$415,239.55	\$415,239.55	\$415,239.55	\$415,239.55	\$0.00
2210 Productos alimenticios para personas		\$183,500.00	\$220,375.35	\$403,875.35	\$403,875.35	\$403,875.35	\$403,875.35	\$403,875.35	\$0.00
2211 Alimentos para el personal institucional		\$183,500.00	\$220,375.35	\$403,875.35	\$403,875.35	\$403,875.35	\$403,875.35	\$403,875.35	\$0.00
2230 Utensilios para el servicio de alimentación		\$0.00	\$11,364.20	\$11,364.20	\$11,364.20	\$11,364.20	\$11,364.20	\$11,364.20	\$0.00
2231 Utensilios, materiales y equipos menores para el servicio de alimen		\$0.00	\$11,364.20	\$11,364.20	\$11,364.20	\$11,364.20	\$11,364.20	\$11,364.20	\$0.00
2500 Productos químicos, farmacéuticos y de laboratorios		\$5,000.00	\$13,944.00	\$18,944.00	\$18,944.00	\$18,944.00	\$18,944.00	\$18,944.00	\$0.00
2530 Medicinas y productos farmacéuticos		\$5,000.00	\$9,878.00	\$14,878.00	\$14,878.00	\$14,878.00	\$14,878.00	\$14,878.00	\$0.00
2531 Medicinas y productos farmacéuticos de uso humano		\$5,000.00	\$9,878.00	\$14,878.00	\$14,878.00	\$14,878.00	\$14,878.00	\$14,878.00	\$0.00
2540 Materiales, accesorios y suministros médicos		\$0.00	\$4,066.00	\$4,066.00	\$4,066.00	\$4,066.00	\$4,066.00	\$4,066.00	\$0.00
2541 Materiales y suministros médicos		\$0.00	\$4,066.00	\$4,066.00	\$4,066.00	\$4,066.00	\$4,066.00	\$4,066.00	\$0.00
2600 COMBUSTIBLES, LUBRICANTES Y ADITIVOS		\$265,000.00	\$418,840.84	\$673,840.84	\$673,840.84	\$673,840.84	\$673,840.84	\$673,840.84	\$0.00

MUNICIPIO DE PAHUATLÁN

Puebla

Estado Analítico del Ejercicio del Presupuesto de Egresos por Proyecto / Proceso Del 01/ene./2023 Al 31/dic./2023

Fecha y hora de Impresión: 08/abr./2024 12:31 p. m.

Ejercicio del Presupuesto	Egresos		Egresos Modificado	Egresos Comprometido	Egresos Devengado	Egresos Ejercido	Egresos Pagado	Subejercicio
	Aprobado Al 31/12/2023 (Reducciones)	Ampliaciones / (Reducciones)						
2610	Combustibles, lubricantes y aditivos	\$255,000.00	\$418,840.84	\$673,840.84	\$673,840.84	\$673,840.84	\$673,840.84	\$0.00
2611	Combustibles	\$255,000.00	\$418,840.84	\$673,840.84	\$673,840.84	\$673,840.84	\$673,840.84	\$0.00
2700	VESTUARIO, BLANCOS, PRENDAS DE PROTECCIÓN Y ARTÍCUL	\$0.00	\$1,354.88	\$1,354.88	\$1,354.88	\$1,354.88	\$1,354.88	\$0.00
2740	Productos textiles	\$0.00	\$1,354.88	\$1,354.88	\$1,354.88	\$1,354.88	\$1,354.88	\$0.00
2741	Productos textiles	\$0.00	\$1,354.88	\$1,354.88	\$1,354.88	\$1,354.88	\$1,354.88	\$0.00
2900	HERRAMIENTAS, REFACCIONES Y ACCESORIOS MENORES	\$70,000.00	\$56,344.17	\$126,344.17	\$126,344.17	\$126,344.17	\$126,344.17	\$0.00
2930	Refacciones y accesorios menores de mobiliario y equipo de admir	\$0.00	\$2,599.00	\$2,599.00	\$2,599.00	\$2,599.00	\$2,599.00	\$0.00
2931	Refacciones y accesorios menores de edificios y equipo de admnitr	\$0.00	\$2,599.00	\$2,599.00	\$2,599.00	\$2,599.00	\$2,599.00	\$0.00
2960	Refacciones y accesorios menores de equipo de transporte	\$70,000.00	\$53,745.17	\$123,745.17	\$123,745.17	\$123,745.17	\$123,745.17	\$0.00
2961	Refacciones y accesorios menores de equipo de transporte	\$70,000.00	\$53,745.17	\$123,745.17	\$123,745.17	\$123,745.17	\$123,745.17	\$0.00
3000	SERVICIOS GENERALES	\$759,306.00	-\$312,717.48	\$446,582.52	\$446,582.52	\$446,582.52	\$446,582.52	\$0.00
3100	SERVICIOS BÁSICOS	\$5,000.00	\$12,027.18	\$17,027.18	\$17,027.18	\$17,027.18	\$17,027.18	\$0.00
3120	Gas	\$5,000.00	\$12,027.18	\$17,027.18	\$17,027.18	\$17,027.18	\$17,027.18	\$0.00
3121	GAS	\$5,000.00	\$12,027.18	\$17,027.18	\$17,027.18	\$17,027.18	\$17,027.18	\$0.00
3200	SERVICIOS DE ARRENDAMIENTO	\$10,000.00	\$92.00	\$10,092.00	\$10,092.00	\$10,092.00	\$10,092.00	\$0.00
3280	Otros arrendamientos	\$10,000.00	\$92.00	\$10,092.00	\$10,092.00	\$10,092.00	\$10,092.00	\$0.00
3291	Otros arrendamientos	\$10,000.00	\$92.00	\$10,092.00	\$10,092.00	\$10,092.00	\$10,092.00	\$0.00
3300	SERVICIOS PROFESIONALES, CIENTÍFICOS, TÉCNICOS Y OTR	\$0.00	\$29,000.00	\$29,000.00	\$29,000.00	\$29,000.00	\$29,000.00	\$0.00
3350	Servicios de investigación científica y desarrollo	\$0.00	\$29,000.00	\$29,000.00	\$29,000.00	\$29,000.00	\$29,000.00	\$0.00
3351	Servicios de investigación científica y desarrollo	\$0.00	\$29,000.00	\$29,000.00	\$29,000.00	\$29,000.00	\$29,000.00	\$0.00
3400	SERVICIOS FINANCIEROS, BANCARIOS Y COMERCIALES	\$89,200.00	-\$20,339.31	\$68,860.69	\$68,860.69	\$68,860.69	\$68,860.69	\$0.00
3450	Seguro de bienes patrimoniales	\$23,200.00	-\$5,147.31	\$18,052.69	\$18,052.69	\$18,052.69	\$18,052.69	\$0.00
3451	Seguro de bienes patrimoniales	\$23,200.00	-\$5,147.31	\$18,052.69	\$18,052.69	\$18,052.69	\$18,052.69	\$0.00
3470	Fletes y manobras	\$66,000.00	-\$15,192.00	\$50,808.00	\$50,808.00	\$50,808.00	\$50,808.00	\$0.00
3471	Fletes y manobras	\$66,000.00	-\$15,192.00	\$50,808.00	\$50,808.00	\$50,808.00	\$50,808.00	\$0.00
3500	SERVICIOS DE INSTALACIÓN, REPARACIÓN, MANTENIMIENTO	\$50,000.00	-\$14,828.00	\$35,172.00	\$35,172.00	\$35,172.00	\$35,172.00	\$0.00
3550	Reparación y mantenimiento de equipo de transporte	\$50,000.00	-\$20,836.00	\$29,164.00	\$29,164.00	\$29,164.00	\$29,164.00	\$0.00
3551	Reparación y mantenimiento de equipo de transporte	\$50,000.00	-\$20,836.00	\$29,164.00	\$29,164.00	\$29,164.00	\$29,164.00	\$0.00
3590	Servicios de jardinería y fumigación	\$0.00	\$6,008.00	\$6,008.00	\$6,008.00	\$6,008.00	\$6,008.00	\$0.00
3591	Servicios de jardinería y fumigación	\$0.00	\$6,008.00	\$6,008.00	\$6,008.00	\$6,008.00	\$6,008.00	\$0.00
3700	Servicios de traslados y viáticos	\$120,000.00	\$2,934.69	\$122,934.69	\$122,934.69	\$122,934.69	\$122,934.69	\$0.00
3750	Viáticos en el país	\$120,000.00	\$2,934.69	\$122,934.69	\$122,934.69	\$122,934.69	\$122,934.69	\$0.00

Ejercicio del Presupuesto	Egresos		Egresos Modificado	Egresos Comprometido	Egresos Devengado	Egresos Ejercido	Egresos Pagado	Subejercicio
	Aprobado Al 31/12/2023	Ampliaciones / (Reducciones)						

3751	Válidos en el país	\$120,000.00	\$2,934.69	\$122,934.69	\$122,934.69	\$122,934.69	\$122,934.69	\$0.00
3800	SERVICIOS OFICIALES	\$485,100.00	-\$321,604.04	\$163,495.96	\$163,495.96	\$163,495.96	\$163,495.96	\$0.00
3820	Gastos de orden social y cultural	\$485,100.00	-\$321,604.04	\$163,495.96	\$163,495.96	\$163,495.96	\$163,495.96	\$0.00
3821	Gastos de orden social y cultural	\$485,100.00	-\$321,604.04	\$163,495.96	\$163,495.96	\$163,495.96	\$163,495.96	\$0.00
4000	TRANSFERENCIAS, ASIGNACIONES, SUBSIDIOS Y OT	\$4,495,200.00	\$1,099,949.12	\$5,595,149.12	\$5,595,149.12	\$5,595,149.12	\$5,595,149.12	\$0.00
4400	AYUDAS SOCIALES	\$4,495,200.00	\$1,099,949.12	\$5,595,149.12	\$5,595,149.12	\$5,595,149.12	\$5,595,149.12	\$0.00
4410	Ayudas sociales a personas	\$398,500.00	\$52,219.03	\$450,719.03	\$450,719.03	\$450,719.03	\$450,719.03	\$0.00
4411	Ayudas sociales a personas	\$398,500.00	\$52,219.03	\$450,719.03	\$450,719.03	\$450,719.03	\$450,719.03	\$0.00
4450	Ayudas sociales a instituciones sin fines de lucro	\$4,096,700.00	\$1,047,730.09	\$5,144,430.09	\$5,144,430.09	\$5,144,430.09	\$5,144,430.09	\$0.00
4451	Ayudas Sociales a Instituciones Sin Fines de Lucro	\$4,096,700.00	\$1,047,730.09	\$5,144,430.09	\$5,144,430.09	\$5,144,430.09	\$5,144,430.09	\$0.00
6000	BIENES MUEBLES, INMUEBLES E INTANGIBLES	\$34,500.00	-\$34,500.00	\$0.00	\$0.00	\$0.00	\$0.00	\$0.00
6100	MOBILIARIO Y EQUIPO DE ADMINISTRACION	\$34,500.00	-\$34,500.00	\$0.00	\$0.00	\$0.00	\$0.00	\$0.00
6110	Muebles de oficina y estantería	\$20,500.00	-\$20,500.00	\$0.00	\$0.00	\$0.00	\$0.00	\$0.00
6111	Muebles de oficina	\$20,500.00	-\$20,500.00	\$0.00	\$0.00	\$0.00	\$0.00	\$0.00
6150	Equipos de cómputo y de tecnologías de la información	\$14,000.00	-\$14,000.00	\$0.00	\$0.00	\$0.00	\$0.00	\$0.00
6151	Equipo de cómputo y de tecnología de la información	\$14,000.00	-\$14,000.00	\$0.00	\$0.00	\$0.00	\$0.00	\$0.00
BIENESTAR PARA LAS FAMILIAS DE PAI		\$8,743,200.00	\$1,082,346.83	\$9,825,546.83	\$9,825,546.83	\$9,825,546.83	\$9,825,546.83	\$0.00
CD0401 PAHUATLÁN DE CRECIMIENTO Y DESARROLLO TURÍSTICO								
1000	SERVICIOS PERSONALES	\$1,206,790.00	\$338,110.93	\$1,545,900.93	\$1,545,900.93	\$1,545,900.93	\$1,545,900.93	\$0.00
1100	REMUNERACIONES AL PERSONAL DE CARÁCTER PERMANEN	\$1,206,790.00	\$267,321.48	\$1,474,111.48	\$1,474,111.48	\$1,474,111.48	\$1,474,111.48	\$0.00
1130	Sueldos base al personal permanente	\$1,206,790.00	\$267,321.48	\$1,474,111.48	\$1,474,111.48	\$1,474,111.48	\$1,474,111.48	\$0.00
1131	Sueldos base al personal de confianza	\$1,206,790.00	\$267,321.48	\$1,474,111.48	\$1,474,111.48	\$1,474,111.48	\$1,474,111.48	\$0.00
1300	REMUNERACIONES ADICIONALES Y ESPECIALES	\$0.00	\$71,789.45	\$71,789.45	\$71,789.45	\$71,789.45	\$71,789.45	\$0.00
1320	Primas de vacaciones, dominical y gratificación de fin de año	\$0.00	\$71,789.45	\$71,789.45	\$71,789.45	\$71,789.45	\$71,789.45	\$0.00
1321	Prestaciones de fin de año	\$0.00	\$67,631.45	\$67,631.45	\$67,631.45	\$67,631.45	\$67,631.45	\$0.00
1322	Prima vacacional	\$0.00	\$4,158.00	\$4,158.00	\$4,158.00	\$4,158.00	\$4,158.00	\$0.00
2000	MATERIALES Y SUMINISTRO	\$233,900.00	\$148,428.26	\$382,328.26	\$382,328.26	\$382,328.26	\$382,328.26	\$0.00
2100	Materiales de administración, emisión de documentos y artículo	\$103,400.00	-\$62,640.73	\$40,759.27	\$40,759.27	\$40,759.27	\$40,759.27	\$0.00
2110	Materiales, útiles y equipos menores de oficina	\$12,000.00	-\$12,000.00	\$0.00	\$0.00	\$0.00	\$0.00	\$0.00
2111	Papelaría y consumibles de oficina	\$12,000.00	-\$12,000.00	\$0.00	\$0.00	\$0.00	\$0.00	\$0.00
2120	Materiales y útiles de impresión y reproducción	\$38,200.00	-\$35,399.07	\$2,800.93	\$2,800.93	\$2,800.93	\$2,800.93	\$0.00

		Egresos		Egresos		Egresos		Egresos		Egresos	
		Aprobado Al	Ampliaciones /	Egresos	Egresos	Egresos	Egresos	Egresos	Egresos	Egresos	Egresos
		31/12/2023	(Reducciones)	Modificado	Comprometido	Devengado	Ejercido	Pagado	Subejercicio		
2121	Materiales y útiles de impresión y reproducción	\$38,200.00	-\$35,399.07	\$2,800.93	\$2,800.93	\$2,800.93	\$2,800.93	\$2,800.93	\$2,800.93	\$0.00	\$0.00
2150	Material impreso e información digital	\$53,200.00	-\$5,241.56	\$47,958.34	\$47,958.34	\$47,958.34	\$47,958.34	\$47,958.34	\$47,958.34	\$0.00	\$0.00
2151	Publicaciones impresas	\$34,000.00	\$13,749.54	\$47,749.54	\$47,749.54	\$47,749.54	\$47,749.54	\$47,749.54	\$47,749.54	\$0.00	\$0.00
2152	Material de difusión en medio digital	\$19,200.00	-\$18,991.20	\$208.80	\$208.80	\$208.80	\$208.80	\$208.80	\$208.80	\$0.00	\$0.00
2200	ALIMENTOS Y UTENSILIOS	\$10,000.00	\$236,939.08	\$246,939.08	\$246,939.08	\$246,939.08	\$246,939.08	\$246,939.08	\$246,939.08	\$0.00	\$0.00
2210	Productos alimenticios para personas	\$10,000.00	\$236,939.08	\$246,939.08	\$246,939.08	\$246,939.08	\$246,939.08	\$246,939.08	\$246,939.08	\$0.00	\$0.00
2211	Alimentos para el personal institucional	\$10,000.00	\$236,939.08	\$246,939.08	\$246,939.08	\$246,939.08	\$246,939.08	\$246,939.08	\$246,939.08	\$0.00	\$0.00
2400	MATERIALES Y ARTICULOS DE CONSTRUCCION Y DE REPARA	\$11,000.00	\$9,473.37	\$20,473.37	\$20,473.37	\$20,473.37	\$20,473.37	\$20,473.37	\$20,473.37	\$0.00	\$0.00
2460	Material eléctrico y electrónico	\$0.00	\$20,473.37	\$20,473.37	\$20,473.37	\$20,473.37	\$20,473.37	\$20,473.37	\$20,473.37	\$0.00	\$0.00
2461	Material eléctrico y electrónico	\$0.00	\$20,473.37	\$20,473.37	\$20,473.37	\$20,473.37	\$20,473.37	\$20,473.37	\$20,473.37	\$0.00	\$0.00
2490	Otros materiales y artículos de construcción y reparación	\$11,000.00	-\$11,000.00	\$0.00	\$0.00	\$0.00	\$0.00	\$0.00	\$0.00	\$0.00	\$0.00
2491	Otros materiales y artículos de construcción y reparación	\$11,000.00	-\$11,000.00	\$0.00	\$0.00	\$0.00	\$0.00	\$0.00	\$0.00	\$0.00	\$0.00
2600	COMBUSTIBLES, LUBRICANTES Y ADITIVOS	\$50,000.00	-\$47,719.85	\$2,280.15	\$2,280.15	\$2,280.15	\$2,280.15	\$2,280.15	\$2,280.15	\$0.00	\$0.00
2610	Combustibles, lubricantes y aditivos	\$50,000.00	-\$47,719.85	\$2,280.15	\$2,280.15	\$2,280.15	\$2,280.15	\$2,280.15	\$2,280.15	\$0.00	\$0.00
2611	Combustibles	\$50,000.00	-\$47,719.85	\$2,280.15	\$2,280.15	\$2,280.15	\$2,280.15	\$2,280.15	\$2,280.15	\$0.00	\$0.00
2700	VESTUARIO, BLANCOS, PRENDAS DE PROTECCION Y ARTICUL	\$65,500.00	-\$9,687.61	\$49,812.39	\$49,812.39	\$49,812.39	\$49,812.39	\$49,812.39	\$49,812.39	\$0.00	\$0.00
2710	Vestuario y uniformes	\$0.00	\$23,620.00	\$23,620.00	\$23,620.00	\$23,620.00	\$23,620.00	\$23,620.00	\$23,620.00	\$0.00	\$0.00
2711	Vestuarios y uniformes	\$0.00	\$23,620.00	\$23,620.00	\$23,620.00	\$23,620.00	\$23,620.00	\$23,620.00	\$23,620.00	\$0.00	\$0.00
2730	Artículos deportivos	\$59,500.00	-\$33,307.61	\$26,192.39	\$26,192.39	\$26,192.39	\$26,192.39	\$26,192.39	\$26,192.39	\$0.00	\$0.00
2731	Artículos deportivos	\$59,500.00	-\$33,307.61	\$26,192.39	\$26,192.39	\$26,192.39	\$26,192.39	\$26,192.39	\$26,192.39	\$0.00	\$0.00
2800	HERRAMIENTAS, REFACCIONES Y ACCESORIOS MENORES	\$0.00	\$12,064.00	\$12,064.00	\$12,064.00	\$12,064.00	\$12,064.00	\$12,064.00	\$12,064.00	\$0.00	\$0.00
2830	Refacciones y accesorios menores de mobiliario y equipo de admini	\$0.00	\$12,064.00	\$12,064.00	\$12,064.00	\$12,064.00	\$12,064.00	\$12,064.00	\$12,064.00	\$0.00	\$0.00
2831	Refacciones y accesorios menores de edificios y equipo de admini	\$0.00	\$12,064.00	\$12,064.00	\$12,064.00	\$12,064.00	\$12,064.00	\$12,064.00	\$12,064.00	\$0.00	\$0.00
3000	SERVICIOS GENERALES	\$5,905,000.00	\$3,127,538.19	\$9,032,538.19	\$9,032,508.19	\$9,032,508.19	\$9,032,508.19	\$9,032,508.19	\$9,032,508.19	-\$270.00	\$0.00
3200	SERVICIOS DE ARRENDAMIENTO	\$103,800.00	\$2,268,151.20	\$2,371,951.20	\$2,371,951.20	\$2,371,951.20	\$2,371,951.20	\$2,371,951.20	\$2,371,951.20	\$0.00	\$0.00
3250	Arrendamiento de equipo de transporte	\$0.00	\$22,040.00	\$22,040.00	\$22,040.00	\$22,040.00	\$22,040.00	\$22,040.00	\$22,040.00	\$0.00	\$0.00
3251	Arrendamiento de equipo de transporte	\$0.00	\$22,040.00	\$22,040.00	\$22,040.00	\$22,040.00	\$22,040.00	\$22,040.00	\$22,040.00	\$0.00	\$0.00
3290	Otros arrendamientos	\$103,800.00	\$2,246,111.20	\$2,349,911.20	\$2,349,911.20	\$2,349,911.20	\$2,349,911.20	\$2,349,911.20	\$2,349,911.20	\$0.00	\$0.00
3291	Otros arrendamientos	\$103,800.00	\$2,246,111.20	\$2,349,911.20	\$2,349,911.20	\$2,349,911.20	\$2,349,911.20	\$2,349,911.20	\$2,349,911.20	\$0.00	\$0.00
3300	SERVICIOS PROFESIONALES, CIENTIFICOS, TÉCNICOS Y OTRC	\$11,000.00	\$172,071.94	\$183,071.94	\$183,071.94	\$183,071.94	\$183,071.94	\$183,071.94	\$183,071.94	\$0.00	\$0.00
3330	Servicios de consultoría administrativa, procesos, técnicas y en tec	\$0.00	\$181,571.94	\$181,571.94	\$181,571.94	\$181,571.94	\$181,571.94	\$181,571.94	\$181,571.94	\$0.00	\$0.00
3331	Servicios de consultoría administrativa y científica	\$0.00	\$181,571.94	\$181,571.94	\$181,571.94	\$181,571.94	\$181,571.94	\$181,571.94	\$181,571.94	\$0.00	\$0.00

	Egresos	Egresos		Egresos		Egresos		Egresos		
		Aprobado Al 31/12/2023	Ampliaciones / (Reducciones)	Modificado	Comprometido	Devengado	Ejercido	Pagado	Subejercicio	
3340	Servicios de capacitación	\$11,000.00	-\$9,500.00	\$1,500.00	\$1,500.00	\$1,500.00	\$1,500.00	\$1,500.00	\$0.00	
3341	Servicios de capacitación	\$11,000.00	-\$9,500.00	\$1,500.00	\$1,500.00	\$1,500.00	\$1,500.00	\$1,500.00	\$0.00	
3600	SERVICIOS DE INSTALACION, REPARACION, MANTENIMIENTO	\$0.00	\$166,600.00	\$166,600.00	\$166,600.00	\$166,600.00	\$166,600.00	\$166,600.00	\$0.00	
3610	Conservación y mantenimiento menor de inmuebles	\$0.00	\$166,600.00	\$166,600.00	\$166,600.00	\$166,600.00	\$166,600.00	\$166,600.00	\$0.00	
3611	Conservación y mantenimiento menor de inmuebles	\$0.00	\$166,600.00	\$166,600.00	\$166,600.00	\$166,600.00	\$166,600.00	\$166,600.00	\$0.00	
3600	SERVICIOS DE COMUNICACION SOCIAL Y PUBLICIDAD	\$13,200.00	\$86,800.00	\$100,000.00	\$100,000.00	\$100,000.00	\$100,000.00	\$75,000.00	\$0.00	
3630	Servicios de creatividad, reproducción y producción de publicidad,	\$13,200.00	\$66,800.00	\$100,000.00	\$100,000.00	\$100,000.00	\$100,000.00	\$75,000.00	\$0.00	
3631	SERVICIOS DE CREATIVIDAD, PREPRODUCCION Y PRODUCTO	\$13,200.00	\$66,800.00	\$100,000.00	\$100,000.00	\$100,000.00	\$100,000.00	\$75,000.00	\$0.00	
3700	Servicios de traslados y viáticos	\$53,500.00	-\$4,970.18	\$48,529.82	\$48,529.82	\$48,529.82	\$48,529.82	\$48,529.82	\$0.00	
3750	Viáticos en el país	\$53,500.00	-\$4,970.18	\$48,529.82	\$48,529.82	\$48,529.82	\$48,529.82	\$48,529.82	\$0.00	
3751	Viáticos en el país	\$53,500.00	-\$4,970.18	\$48,529.82	\$48,529.82	\$48,529.82	\$48,529.82	\$48,529.82	\$0.00	
3800	SERVICIOS OFICIALES	\$5,723,500.00	\$436,809.23	\$6,160,309.23	\$6,160,579.23	\$6,160,579.23	\$6,160,579.23	\$6,160,579.23	-\$270.00	
3820	Gastos de orden social y cultural	\$5,723,500.00	\$436,809.23	\$6,160,309.23	\$6,160,579.23	\$6,160,579.23	\$6,160,579.23	\$6,160,579.23	-\$270.00	
3821	Gastos de orden social y cultural	\$5,723,500.00	\$436,809.23	\$6,160,309.23	\$6,160,579.23	\$6,160,579.23	\$6,160,579.23	\$6,160,579.23	-\$270.00	
3900	OTROS SERVICIOS GENERALES	\$0.00	\$2,076.00	\$2,076.00	\$2,076.00	\$2,076.00	\$2,076.00	\$2,076.00	\$0.00	
3990	Otros servicios generales	\$0.00	\$2,076.00	\$2,076.00	\$2,076.00	\$2,076.00	\$2,076.00	\$2,076.00	\$0.00	
3993	Hospedaje por atención a terceros	\$0.00	\$1,102.00	\$1,102.00	\$1,102.00	\$1,102.00	\$1,102.00	\$1,102.00	\$0.00	
3994	Alimentación por atención a terceros	\$0.00	\$974.00	\$974.00	\$974.00	\$974.00	\$974.00	\$974.00	\$0.00	
4000	TRANSFERENCIAS, ASIGNACIONES, SUBSIDIOS Y OT	\$150,000.00	\$364,150.04	\$514,150.04	\$514,150.04	\$514,150.04	\$514,150.04	\$514,150.04	\$0.00	
4400	AYUDAS SOCIALES	\$150,000.00	\$364,150.04	\$514,150.04	\$514,150.04	\$514,150.04	\$514,150.04	\$514,150.04	\$0.00	
4410	Ayudas sociales a personas	\$0.00	\$284,951.03	\$284,951.03	\$284,951.03	\$284,951.03	\$284,951.03	\$284,951.03	\$0.00	
4411	Ayudas sociales a personas	\$0.00	\$284,951.03	\$284,951.03	\$284,951.03	\$284,951.03	\$284,951.03	\$284,951.03	\$0.00	
4430	Ayudas sociales a instituciones de enseñanza	\$150,000.00	\$75,706.01	\$225,706.01	\$225,706.01	\$225,706.01	\$225,706.01	\$225,706.01	\$0.00	
4431	AYUDAS SOCIALES A INSTITUCIONES DE ENSEÑANZA	\$150,000.00	\$75,706.01	\$225,706.01	\$225,706.01	\$225,706.01	\$225,706.01	\$225,706.01	\$0.00	
4450	Ayudas sociales a instituciones sin fines de lucro	\$0.00	\$3,493.00	\$3,493.00	\$3,493.00	\$3,493.00	\$3,493.00	\$3,493.00	\$0.00	
4451	Ayudas Sociales a Instituciones Sin Fines de Lucro	\$0.00	\$3,493.00	\$3,493.00	\$3,493.00	\$3,493.00	\$3,493.00	\$3,493.00	\$0.00	
PAHUATLÁN DE CRECIMIENTO Y DESAR		\$7,495,690.00	\$3,979,227.42	\$11,474,917.42	\$11,475,187.42	\$11,475,187.42	\$11,475,187.42	\$11,475,187.42	-\$270.00	
OP0201 PAHUATLÁN DE OPORTUNIDADES PARA EL PROGRESO Y BIENESTAR SOCIAL										
1000	SERVICIOS PERSONALES	\$5,634,880.00	\$816,224.62	\$6,350,104.62	\$6,350,104.62	\$6,350,104.62	\$6,350,104.62	\$6,350,104.62	\$0.00	
1100	REMUNERACIONES AL PERSONAL DE CARÁCTER PERMANEN	\$5,421,192.00	\$621,500.40	\$6,042,692.40	\$6,042,692.40	\$6,042,692.40	\$6,042,692.40	\$6,042,692.40	\$0.00	
1130	Sueldos base al personal permanente	\$5,421,192.00	\$621,500.40	\$6,042,692.40	\$6,042,692.40	\$6,042,692.40	\$6,042,692.40	\$6,042,692.40	\$0.00	

MUNICIPIO DE PAHUATLÁN

Puebla

Estado Analítico del Ejercicio del Presupuesto de Egresos por Proyecto / Proceso Del 01/ene./2023 Al 31/dic./2023



Rep: rptEstadoAnaliticoPresupuestoEgresos_Py

Fecha y Hora de Impresión | 08/abr./2024 | 12:31 p. m.

	Egresos		Egresos Ampliaciones / (Reducciones)	Egresos Modificado	Egresos Comprometido	Egresos Devengado	Egresos Ejercido	Egresos Pagado	Egresos Subejercicio
	Aprobado Al 31/12/2023	31/12/2023							
1131	Sueldos base al personal de confianza	\$5,421,192.00	\$621,500.40	\$6,042,692.40	\$6,042,692.40	\$6,042,692.40	\$6,042,692.40	\$6,042,692.40	\$0.00
1300	REMUNERACIONES ADICIONALES Y ESPECIALES	\$113,888.00	\$190,806.47	\$304,494.47	\$304,494.47	\$304,494.47	\$304,494.47	\$304,494.47	\$0.00
1320	Primas de vacaciones, dominical y gratificación de fin de año	\$113,888.00	\$134,247.17	\$247,935.17	\$247,935.17	\$247,935.17	\$247,935.17	\$247,935.17	\$0.00
1321	Prestaciones de fin de año	\$113,888.00	\$133,517.73	\$247,205.73	\$247,205.73	\$247,205.73	\$247,205.73	\$247,205.73	\$0.00
1322	Prima vacacional	\$0.00	\$729.44	\$729.44	\$729.44	\$729.44	\$729.44	\$729.44	\$0.00
1340	Compensaciones	\$0.00	\$56,559.30	\$56,559.30	\$56,559.30	\$56,559.30	\$56,559.30	\$56,559.30	\$0.00
1343	Compensación por servicios eventuales	\$0.00	\$56,559.30	\$56,559.30	\$56,559.30	\$56,559.30	\$56,559.30	\$56,559.30	\$0.00
1600	OTRAS PRESTACIONES SOCIALES Y ECONÓMICAS	\$0.00	\$2,917.75	\$2,917.75	\$2,917.75	\$2,917.75	\$2,917.75	\$2,917.75	\$0.00
1690	Otras prestaciones sociales y económicas	\$0.00	\$2,917.75	\$2,917.75	\$2,917.75	\$2,917.75	\$2,917.75	\$2,917.75	\$0.00
1693	Otras prestaciones económicas y sociales	\$0.00	\$2,917.75	\$2,917.75	\$2,917.75	\$2,917.75	\$2,917.75	\$2,917.75	\$0.00
2000	MATERIALES Y SUMINISTRO	\$0.00	\$1,317,448.03	\$1,317,448.03	\$1,317,448.03	\$1,317,448.03	\$1,317,448.03	\$1,317,448.03	\$0.00
2400	MATERIALES Y ARTÍCULOS DE CONSTRUCCIÓN Y DE REPARA	\$0.00	\$1,103,285.28	\$1,103,285.28	\$1,103,285.28	\$1,103,285.28	\$1,103,285.28	\$1,103,285.28	\$0.00
2460	Material eléctrico y electrónico	\$0.00	\$870,299.28	\$870,299.28	\$870,299.28	\$870,299.28	\$870,299.28	\$870,299.28	\$0.00
2461	Material eléctrico y electrónico	\$0.00	\$870,299.28	\$870,299.28	\$870,299.28	\$870,299.28	\$870,299.28	\$870,299.28	\$0.00
2490	Otros materiales y artículos de construcción y reparación	\$0.00	\$232,986.00	\$232,986.00	\$232,986.00	\$232,986.00	\$232,986.00	\$232,986.00	\$0.00
2491	Otros materiales y artículos de construcción y reparación	\$0.00	\$232,986.00	\$232,986.00	\$232,986.00	\$232,986.00	\$232,986.00	\$232,986.00	\$0.00
2700	VESTUARIO, BLANCOS, PRENDAS DE PROTECCIÓN Y ARTICULO	\$0.00	\$214,162.75	\$214,162.75	\$214,162.75	\$214,162.75	\$214,162.75	\$214,162.75	\$0.00
2710	Vestuario y uniformes	\$0.00	\$214,162.75	\$214,162.75	\$214,162.75	\$214,162.75	\$214,162.75	\$214,162.75	\$0.00
2711	Vestuarios y uniformes	\$0.00	\$214,162.75	\$214,162.75	\$214,162.75	\$214,162.75	\$214,162.75	\$214,162.75	\$0.00
3000	SERVICIOS GENERALES	\$1,283,596.00	\$786,356.20	\$2,170,052.20	\$2,170,052.20	\$2,170,052.20	\$2,170,052.20	\$2,170,052.20	\$0.00
3100	SERVICIOS BÁSICOS	\$1,050,000.00	\$19,103.40	\$1,069,103.40	\$1,069,103.40	\$1,069,103.40	\$1,069,103.40	\$1,069,103.40	\$0.00
3110	Energía eléctrica	\$1,050,000.00	\$19,103.40	\$1,069,103.40	\$1,069,103.40	\$1,069,103.40	\$1,069,103.40	\$1,069,103.40	\$0.00
3111	Energía eléctrica	\$1,050,000.00	\$19,103.40	\$1,069,103.40	\$1,069,103.40	\$1,069,103.40	\$1,069,103.40	\$1,069,103.40	\$0.00
3300	SERVICIOS PROFESIONALES, CIENTÍFICOS, TÉCNICOS Y OTRO	\$0.00	\$981,360.00	\$981,360.00	\$981,360.00	\$981,360.00	\$981,360.00	\$981,360.00	\$0.00
3320	Servicios de diseño, arquitectura, ingeniería y actividades relacionadas	\$0.00	\$981,360.00	\$981,360.00	\$981,360.00	\$981,360.00	\$981,360.00	\$981,360.00	\$0.00
3321	Servicios de diseño, arquitectura, ingeniería y actividades relacionadas	\$0.00	\$981,360.00	\$981,360.00	\$981,360.00	\$981,360.00	\$981,360.00	\$981,360.00	\$0.00
3500	SERVICIOS DE INSTALACIÓN, REPARACIÓN, MAINTENIMIENTO	\$250,000.00	-\$186,466.20	\$63,533.80	\$63,533.80	\$63,533.80	\$63,533.80	\$63,533.80	\$0.00
3550	Reparación y mantenimiento de equipo de transporte	\$250,000.00	-\$186,466.20	\$63,533.80	\$63,533.80	\$63,533.80	\$63,533.80	\$63,533.80	\$0.00
3551	Reparación y mantenimiento de equipo de transporte	\$250,000.00	-\$186,466.20	\$63,533.80	\$63,533.80	\$63,533.80	\$63,533.80	\$63,533.80	\$0.00
3900	OTROS SERVICIOS GENERALES	\$83,596.00	-\$27,641.00	\$56,055.00	\$56,055.00	\$56,055.00	\$56,055.00	\$56,055.00	\$0.00
3920	Impuestos y derechos	\$83,596.00	-\$27,641.00	\$56,055.00	\$56,055.00	\$56,055.00	\$56,055.00	\$56,055.00	\$0.00
3921	Impuestos y derechos	\$83,596.00	-\$27,641.00	\$56,055.00	\$56,055.00	\$56,055.00	\$56,055.00	\$56,055.00	\$0.00

MUNICIPIO DE PAHUATLÁN Puebla

Estado Analítico del Ejercicio del Presupuesto de Egresos por Proyecto / Proceso Del 01/ene./2023 Al 31/dic./2023

Rep: rptEstadoAnalíticoPresupuestoEgresos_Pry

Fecha y hora de Impresión 08/abr./2024 12:31 p. m.

Ejercicio del Presupuesto	Egresos		Egresos Modificado	Egresos Comprometido	Egresos Devengado	Egresos Ejercido	Egresos Pagado	Subejercicio
	Aprobado Al 31/12/2023	Ampliaciones / (Reducciones)						
4000	TRANSFERENCIAS, ASIGNACIONES, SUBSIDIOS Y OT	\$760,000.00	\$8,736,348.93	\$9,496,348.93	\$9,496,348.93	\$9,496,348.93	\$9,496,348.93	\$0.00
4200	TRANSFERENCIAS AL RESTO DEL SECTOR PÚBLICO	\$0.00	\$7,000,000.00	\$7,000,000.00	\$7,000,000.00	\$7,000,000.00	\$7,000,000.00	\$0.00
4240	Transferencia otorgada a entidades federativas y municipios	\$0.00	\$7,000,000.00	\$7,000,000.00	\$7,000,000.00	\$7,000,000.00	\$7,000,000.00	\$0.00
4241	Transferencias Otorgadas a Entidades Federativas y Municipios pa	\$0.00	\$7,000,000.00	\$7,000,000.00	\$7,000,000.00	\$7,000,000.00	\$7,000,000.00	\$0.00
4300	SUBSIDIOS Y SUBVENIONES	\$760,000.00	\$139,904.05	\$899,904.05	\$899,904.05	\$899,904.05	\$899,904.05	\$0.00
4380	Subsidios a entidades federativas y municipios	\$760,000.00	\$139,904.05	\$899,904.05	\$899,904.05	\$899,904.05	\$899,904.05	\$0.00
4381	Subsidios a entidades federativas y municipios	\$760,000.00	\$139,904.05	\$899,904.05	\$899,904.05	\$899,904.05	\$899,904.05	\$0.00
4400	AYUDAS SOCIALES	\$0.00	\$1,596,444.88	\$1,596,444.88	\$1,596,444.88	\$1,596,444.88	\$1,596,444.88	\$0.00
4410	Ayudas sociales a personas	\$0.00	\$1,596,444.88	\$1,596,444.88	\$1,596,444.88	\$1,596,444.88	\$1,596,444.88	\$0.00
4411	Ayudas sociales a personas	\$0.00	\$1,596,444.88	\$1,596,444.88	\$1,596,444.88	\$1,596,444.88	\$1,596,444.88	\$0.00
5000	BIENES MUEBLES, INMUEBLES E INTANGIBLES	\$0.00	\$2,698,866.14	\$2,698,866.14	\$2,698,866.14	\$2,698,866.14	\$2,698,866.14	\$0.00
5100	MOBILIARIO Y EQUIPO DE ADMINISTRACIÓN	\$0.00	\$404,266.14	\$404,266.14	\$404,266.14	\$404,266.14	\$404,266.14	\$0.00
5120	Muebles, excepto de oficina y estantería	\$0.00	\$272,484.00	\$272,484.00	\$272,484.00	\$272,484.00	\$272,484.00	\$0.00
5121	Muebles excepto de oficina y estantería	\$0.00	\$272,484.00	\$272,484.00	\$272,484.00	\$272,484.00	\$272,484.00	\$0.00
5190	Otro mobiliario y equipo de administración	\$0.00	\$131,782.14	\$131,782.14	\$131,782.14	\$131,782.14	\$131,782.14	\$0.00
5191	Mobiliario y equipo para el desarrollo de actividades productivas y f	\$0.00	\$131,782.14	\$131,782.14	\$131,782.14	\$131,782.14	\$131,782.14	\$0.00
5400	VEHICULOS Y EQUIPO DE TRANSPORTE	\$0.00	\$620,600.00	\$620,600.00	\$620,600.00	\$620,600.00	\$620,600.00	\$0.00
5490	Otros equipos de transporte	\$0.00	\$620,600.00	\$620,600.00	\$620,600.00	\$620,600.00	\$620,600.00	\$0.00
5491	Otros equipos de transporte	\$0.00	\$620,600.00	\$620,600.00	\$620,600.00	\$620,600.00	\$620,600.00	\$0.00
5800	BIENES INMUEBLES	\$0.00	\$1,500,000.00	\$1,500,000.00	\$1,500,000.00	\$1,500,000.00	\$1,500,000.00	\$0.00
5810	Terrenos	\$0.00	\$1,500,000.00	\$1,500,000.00	\$1,500,000.00	\$1,500,000.00	\$1,500,000.00	\$0.00
5811	Terrenos	\$0.00	\$1,500,000.00	\$1,500,000.00	\$1,500,000.00	\$1,500,000.00	\$1,500,000.00	\$0.00
5900	ACTIVOS INTANGIBLES	\$0.00	\$174,000.00	\$174,000.00	\$174,000.00	\$174,000.00	\$174,000.00	\$0.00
5910	Software	\$0.00	\$174,000.00	\$174,000.00	\$174,000.00	\$174,000.00	\$174,000.00	\$0.00
5911	Software	\$0.00	\$174,000.00	\$174,000.00	\$174,000.00	\$174,000.00	\$174,000.00	\$0.00
6000	INVERSIÓN PÚBLICA	\$62,874,660.00	-\$10,083,028.72	\$52,791,631.28	\$52,791,631.28	\$52,791,631.28	\$52,791,631.28	\$0.00
6100	OBRA PÚBLICA EN BIENES DE DOMINIO PÚBLICO	\$62,874,660.00	-\$10,083,028.72	\$52,791,631.28	\$52,791,631.28	\$52,791,631.28	\$52,791,631.28	\$0.00
6110	Edificación habitacional	\$15,189,466.12	-\$11,028,311.68	\$4,161,154.44	\$4,161,154.44	\$4,161,154.44	\$4,161,154.44	\$0.00
6112	Otra para vivienda	\$15,189,466.12	-\$11,028,311.68	\$4,161,154.44	\$4,161,154.44	\$4,161,154.44	\$4,161,154.44	\$0.00
6120	Edificación no habitacional	\$5,000,000.00	-\$2,973,136.22	\$2,026,863.78	\$2,026,863.78	\$2,026,863.78	\$2,026,863.78	\$0.00
6122	Otra de edificaciones de uso no habitacional	\$5,000,000.00	-\$2,973,136.22	\$2,026,863.78	\$2,026,863.78	\$2,026,863.78	\$2,026,863.78	\$0.00
6130	Construcción de obras para el abastecimiento de agua, petróleo, g	\$8,538,297.72	-\$6,579,779.96	\$1,958,517.76	\$1,958,517.76	\$1,958,517.76	\$1,958,517.76	\$0.00

MUNICIPIO DE PAHUATLÁN Puebla

Estado Analítico del Ejercicio del Presupuesto de Egresos por Proyecto / Proceso Del 01/ene./2023 Al 31/dic./2023

Fecha y hora de Impresión 08/abr./2024 12:31 p. m.

	Egresos		Egresos Modificado	Egresos Comprometido	Egresos Devengado	Egresos Ejercido	Egresos Pagado	Subejercicio	
	Aprobado Al 31/12/2023 (Reducciones)	Aplicaciones / (Reducciones)							
6132	Obras de abastecimiento	\$8,538,297.72	-\$6,579,779.96	\$1,958,517.76	\$1,958,517.76	\$1,958,517.76	\$1,958,517.76	\$0.00	
6140	División de terrenos y construcción de obras de urbanización	\$34,146,896.16	-\$4,142,443.77	\$30,004,452.39	\$30,004,452.39	\$30,004,452.39	\$30,004,452.39	\$0.00	
6142	Obras de urbanización	\$34,146,896.16	-\$4,142,443.77	\$30,004,452.39	\$30,004,452.39	\$30,004,452.39	\$30,004,452.39	\$0.00	
6150	Construcción de vías de comunicación	\$0.00	\$11,018,376.09	\$11,018,376.09	\$11,018,376.09	\$11,018,376.09	\$11,018,376.09	\$0.00	
6152	Obras de vías de comunicación	\$0.00	\$11,018,376.09	\$11,018,376.09	\$11,018,376.09	\$11,018,376.09	\$11,018,376.09	\$0.00	
6170	Instalaciones y equipamiento en construcciones	\$0.00	\$3,622,266.82	\$3,622,266.82	\$3,622,266.82	\$3,622,266.82	\$3,622,266.82	\$0.00	
6172	Equipamiento e instalaciones	\$0.00	\$3,622,266.82	\$3,622,266.82	\$3,622,266.82	\$3,622,266.82	\$3,622,266.82	\$0.00	
PAHUATLÁN DE OPORTUNIDADES PARA		\$70,563,236.00	-\$4,271,215.20	\$74,824,451.20	\$74,824,451.20	\$74,824,451.20	\$74,824,451.20	\$0.00	
SP0301 PAHUATLÁN CON SEGURIDAD PÚBLICA Y PROTECCIÓN CIVIL									
1000	SERVICIOS PERSONALES	\$4,237,600.00	-\$629,140.19	\$3,608,659.81	\$3,608,659.81	\$3,608,659.81	\$3,608,659.81	\$0.00	
1100	REMUNERACIONES AL PERSONAL DE CARÁCTER PERMANENTE	\$4,237,600.00	-\$684,538.57	\$3,553,261.43	\$3,553,261.43	\$3,553,261.43	\$3,553,261.43	\$0.00	
1130	Sueldos base al personal permanente	\$4,237,600.00	-\$684,538.57	\$3,553,261.43	\$3,553,261.43	\$3,553,261.43	\$3,553,261.43	\$0.00	
1131	Sueldos base al personal de confianza	\$4,237,600.00	-\$684,538.57	\$3,553,261.43	\$3,553,261.43	\$3,553,261.43	\$3,553,261.43	\$0.00	
1300	REMUNERACIONES ADICIONALES Y ESPECIALES	\$0.00	\$129,695.52	\$129,695.52	\$129,695.52	\$129,695.52	\$129,695.52	\$0.00	
1320	Primas de vacaciones, dominical y gratificación de fin de año	\$0.00	\$129,695.52	\$129,695.52	\$129,695.52	\$129,695.52	\$129,695.52	\$0.00	
1321	Prestaciones de fin de año	\$0.00	\$125,183.15	\$125,183.15	\$125,183.15	\$125,183.15	\$125,183.15	\$0.00	
1322	Prima vacacional	\$0.00	\$4,512.37	\$4,512.37	\$4,512.37	\$4,512.37	\$4,512.37	\$0.00	
1600	OTRAS PRESTACIONES SOCIALES Y ECONÓMICAS	\$0.00	\$125,702.86	\$125,702.86	\$125,702.86	\$125,702.86	\$125,702.86	\$0.00	
1580	Otras prestaciones sociales y económicas	\$0.00	\$125,702.86	\$125,702.86	\$125,702.86	\$125,702.86	\$125,702.86	\$0.00	
1583	Otras prestaciones económicas y sociales	\$0.00	\$125,702.86	\$125,702.86	\$125,702.86	\$125,702.86	\$125,702.86	\$0.00	
2000	MATERIALES Y SUMINISTRO	\$1,359,600.00	\$3,508.95	\$1,363,308.95	\$1,363,308.95	\$1,363,308.95	\$1,363,308.95	\$0.00	
2100	Materiales de administración, emisión de documentos y artículo	\$21,200.00	-\$20,374.00	\$826.00	\$826.00	\$826.00	\$826.00	\$0.00	
2120	Materiales y útiles de impresión y reproducción	\$21,200.00	-\$20,374.00	\$826.00	\$826.00	\$826.00	\$826.00	\$0.00	
2121	Materiales y útiles de impresión y reproducción	\$21,200.00	-\$20,374.00	\$826.00	\$826.00	\$826.00	\$826.00	\$0.00	
2200	ALIMENTOS Y UTENSILIOS	\$0.00	\$2,380.32	\$2,380.32	\$2,380.32	\$2,380.32	\$2,380.32	\$0.00	
2210	Productos alimenticios para personas	\$0.00	\$2,380.32	\$2,380.32	\$2,380.32	\$2,380.32	\$2,380.32	\$0.00	
2211	Alimentos para el personal institucional	\$0.00	\$2,380.32	\$2,380.32	\$2,380.32	\$2,380.32	\$2,380.32	\$0.00	
2300	MATERIAS PRIMAS Y MATERIALES DE PRODUCCIÓN Y COMER	\$0.00	\$6,281.00	\$6,281.00	\$6,281.00	\$6,281.00	\$6,281.00	\$0.00	
2350	Productos químicos, farmacéuticos y de laboratorio adquiridos com	\$0.00	\$6,281.00	\$6,281.00	\$6,281.00	\$6,281.00	\$6,281.00	\$0.00	
2351	PRODUCTOS QUÍMICOS, FARMACÉUTICOS Y DE LABORATOR	\$0.00	\$6,281.00	\$6,281.00	\$6,281.00	\$6,281.00	\$6,281.00	\$0.00	
2400	MATERIALES Y ARTÍCULOS DE CONSTRUCCIÓN Y DE REPARA	\$13,000.00	\$37,812.49	\$50,812.49	\$50,812.49	\$50,812.49	\$50,812.49	\$0.00	

MUNICIPIO DE PAHUATLÁN

Puebla

Estado Analítico del Ejercicio del Presupuesto de Egresos por Proyecto / Proceso Del 01/ene/2023 Al 31/dic/2023



Rep: rptEstadoAnaliticoPresupuestoEgresos_PY

Fecha y hora de Impresión | 08/abr/2024 12:31 p. m.

	Egresos		Egresos Modificado	Egresos Comprometido	Egresos Devengado	Egresos Ejercido	Egresos Pagado	Subejercicio
	Aprobado Al 31/12/2023	Ampliaciones / (Reducciones)						
2450	Vidrio y productos de vidrio	\$0.00	\$9,899.97	\$9,899.97	\$9,899.97	\$9,899.97	\$9,899.97	\$0.00
2451	Vidrio y productos de vidrio	\$0.00	\$9,899.97	\$9,899.97	\$9,899.97	\$9,899.97	\$9,899.97	\$0.00
2470	Artículos metálicos para la construcción	\$0.00	\$17,550.00	\$17,550.00	\$17,550.00	\$17,550.00	\$17,550.00	\$0.00
2471	Artículos metálicos para la construcción	\$0.00	\$17,550.00	\$17,550.00	\$17,550.00	\$17,550.00	\$17,550.00	\$0.00
2490	Otros materiales y artículos de construcción y reparación	\$13,000.00	\$10,362.52	\$23,362.52	\$23,362.52	\$23,362.52	\$23,362.52	\$0.00
2491	Otros materiales y artículos de construcción y reparación	\$13,000.00	\$10,362.52	\$23,362.52	\$23,362.52	\$23,362.52	\$23,362.52	\$0.00
2500	Productos químicos, farmacéuticos y de laboratorios	\$0.00	\$22,386.00	\$22,386.00	\$22,386.00	\$22,386.00	\$22,386.00	\$0.00
2540	Materiales, accesorios y suministros médicos	\$0.00	\$10,871.00	\$10,871.00	\$10,871.00	\$10,871.00	\$10,871.00	\$0.00
2541	Materiales y suministros médicos	\$0.00	\$10,871.00	\$10,871.00	\$10,871.00	\$10,871.00	\$10,871.00	\$0.00
2590	Otros productos químicos	\$0.00	\$11,515.00	\$11,515.00	\$11,515.00	\$11,515.00	\$11,515.00	\$0.00
2591	Otros productos químicos	\$0.00	\$11,515.00	\$11,515.00	\$11,515.00	\$11,515.00	\$11,515.00	\$0.00
2600	COMBUSTIBLES, LUBRICANTES Y ADITIVOS	\$1,012,000.00	\$106,421.22	\$1,117,421.22	\$1,117,421.22	\$1,117,421.22	\$1,117,421.22	\$0.00
2610	Combustibles, lubricantes y aditivos	\$1,012,000.00	\$105,421.22	\$1,117,421.22	\$1,117,421.22	\$1,117,421.22	\$1,117,421.22	\$0.00
2611	Combustibles	\$1,012,000.00	\$105,421.22	\$1,117,421.22	\$1,117,421.22	\$1,117,421.22	\$1,117,421.22	\$0.00
2700	VESTUARIO, BLANCOS, PRENDAS DE PROTECCIÓN Y ARTÍCULI	\$146,000.00	-\$146,000.00	\$0.00	\$0.00	\$0.00	\$0.00	\$0.00
2710	Vestuario y uniformes	\$146,000.00	-\$146,000.00	\$0.00	\$0.00	\$0.00	\$0.00	\$0.00
2711	Vestuario y uniformes	\$146,000.00	-\$146,000.00	\$0.00	\$0.00	\$0.00	\$0.00	\$0.00
2800	HERRAMIENTAS, REFACCIONES Y ACCESORIOS MENORES	\$167,600.00	-\$4,398.08	\$163,201.92	\$163,201.92	\$163,201.92	\$163,201.92	\$0.00
2860	Refacciones y accesorios menores de equipo de transporte	\$167,600.00	-\$4,398.08	\$163,201.92	\$163,201.92	\$163,201.92	\$163,201.92	\$0.00
2961	Refacciones y accesorios menores de equipo de transporte	\$167,600.00	-\$4,398.08	\$163,201.92	\$163,201.92	\$163,201.92	\$163,201.92	\$0.00
3000	SERVICIOS GENERALES	\$456,000.00	-\$292,688.73	\$163,311.27	\$163,311.27	\$163,311.27	\$163,311.27	\$0.00
3100	SERVICIOS BÁSICOS	\$0.00	\$1,450.00	\$1,450.00	\$1,450.00	\$1,450.00	\$1,450.00	\$0.00
3160	Servicios de telecomunicaciones y satélites	\$0.00	\$1,450.00	\$1,450.00	\$1,450.00	\$1,450.00	\$1,450.00	\$0.00
3181	Servicio de telecomunicación y satélites	\$0.00	\$1,450.00	\$1,450.00	\$1,450.00	\$1,450.00	\$1,450.00	\$0.00
3300	SERVICIOS PROFESIONALES, CIENTÍFICOS, TÉCNICOS Y OTRO	\$0.00	\$21,000.00	\$21,000.00	\$21,000.00	\$21,000.00	\$21,000.00	\$0.00
3340	Servicios de capacitación	\$0.00	\$21,000.00	\$21,000.00	\$21,000.00	\$21,000.00	\$21,000.00	\$0.00
3341	Servicios de capacitación	\$0.00	\$21,000.00	\$21,000.00	\$21,000.00	\$21,000.00	\$21,000.00	\$0.00
3400	SERVICIOS FINANCIEROS, BANCARIOS Y COMERCIALES	\$83,000.00	-\$29,079.78	\$53,920.22	\$53,920.22	\$53,920.22	\$53,920.22	\$0.00
3450	Seguro de bienes patrimoniales	\$65,000.00	-\$11,079.78	\$53,920.22	\$53,920.22	\$53,920.22	\$53,920.22	\$0.00
3451	Seguro de bienes patrimoniales	\$65,000.00	-\$11,079.78	\$53,920.22	\$53,920.22	\$53,920.22	\$53,920.22	\$0.00
3470	Fletes y manobras	\$18,000.00	-\$18,000.00	\$0.00	\$0.00	\$0.00	\$0.00	\$0.00
3471	Fletes y manobras	\$18,000.00	-\$18,000.00	\$0.00	\$0.00	\$0.00	\$0.00	\$0.00

	Egresos		Egresos Modificado	Egresos Comprometido	Egresos Devengado	Egresos Ejercido	Egresos Pagado	Subejercicio
	Aprobado Al 31/12/2023	Ampliaciones / (Reducciones)						
3500 SERVICIOS DE INSTALACIÓN, REPARACIÓN, MANTENIMIENTO	\$272,500.00	-\$233,738.38	\$38,761.62	\$38,761.62	\$38,761.62	\$38,761.62	\$38,761.62	\$0.00
3550 Reparación y mantenimiento de equipo de transporte	\$200,000.00	-\$161,238.38	\$38,761.62	\$38,761.62	\$38,761.62	\$38,761.62	\$38,761.62	\$0.00
3551 Reparación y mantenimiento de equipo de transporte	\$200,000.00	-\$161,238.38	\$38,761.62	\$38,761.62	\$38,761.62	\$38,761.62	\$38,761.62	\$0.00
3560 Reparación y mantenimiento de equipo de defensa y seguridad	\$72,500.00	-\$72,500.00	\$0.00	\$0.00	\$0.00	\$0.00	\$0.00	\$0.00
3561 Reparación y mantenimiento de equipo de defensa y seguridad	\$72,500.00	-\$72,500.00	\$0.00	\$0.00	\$0.00	\$0.00	\$0.00	\$0.00
3700 Servicios de traslados y viáticos	\$100,500.00	-\$52,320.57	\$48,179.43	\$48,179.43	\$48,179.43	\$48,179.43	\$48,179.43	\$0.00
3750 Viáticos en el país	\$100,500.00	-\$52,320.57	\$48,179.43	\$48,179.43	\$48,179.43	\$48,179.43	\$48,179.43	\$0.00
3751 Viáticos en el país	\$100,500.00	-\$52,320.57	\$48,179.43	\$48,179.43	\$48,179.43	\$48,179.43	\$48,179.43	\$0.00
4000 TRANSFERENCIAS, ASIGNACIONES, SUBSIDIOS Y OT	\$0.00	\$135,000.00	\$135,000.00	\$135,000.00	\$135,000.00	\$135,000.00	\$135,000.00	\$0.00
4400 AYUDAS SOCIALES	\$0.00	\$135,000.00	\$135,000.00	\$135,000.00	\$135,000.00	\$135,000.00	\$135,000.00	\$0.00
4410 Ayudas sociales a personas	\$0.00	\$135,000.00	\$135,000.00	\$135,000.00	\$135,000.00	\$135,000.00	\$135,000.00	\$0.00
4411 Ayudas sociales a personas	\$0.00	\$135,000.00	\$135,000.00	\$135,000.00	\$135,000.00	\$135,000.00	\$135,000.00	\$0.00
5000 BIENES MUEBLES, INMUEBLES E INTANGIBLES	\$1,000,000.00	-\$830,716.56	\$169,283.44	\$169,283.44	\$169,283.44	\$169,283.44	\$169,283.44	\$0.00
5400 VEHICULOS Y EQUIPO DE TRANSPORTE	\$1,000,000.00	-\$1,000,000.00	\$0.00	\$0.00	\$0.00	\$0.00	\$0.00	\$0.00
5410 Automóviles y Equipo Terrestre	\$1,000,000.00	-\$1,000,000.00	\$0.00	\$0.00	\$0.00	\$0.00	\$0.00	\$0.00
5411 Automóviles y camiones de transporte de personas	\$1,000,000.00	-\$1,000,000.00	\$0.00	\$0.00	\$0.00	\$0.00	\$0.00	\$0.00
5600 MAQUINARIA, OTROS EQUIPOS Y HERRAMIENTAS	\$0.00	\$169,283.44	\$169,283.44	\$169,283.44	\$169,283.44	\$169,283.44	\$169,283.44	\$0.00
5650 Equipo de comunicación y telecomunicación	\$0.00	\$169,283.44	\$169,283.44	\$169,283.44	\$169,283.44	\$169,283.44	\$169,283.44	\$0.00
5651 Equipo de comunicación y telecomunicación	\$0.00	\$169,283.44	\$169,283.44	\$169,283.44	\$169,283.44	\$169,283.44	\$169,283.44	\$0.00
PAHUATLÁN CON SEGURIDAD PÚBLICA	\$7,053,500.00	-\$1,614,033.33	\$5,439,563.47	\$5,439,563.47	\$5,439,563.47	\$5,439,563.47	\$5,439,563.47	\$0.00
Total Final	\$111,703,376.00	-\$9,851,206.78	\$120,504,982.78	\$120,536,852.78	\$120,536,852.78	\$120,536,852.78	\$120,536,852.78	\$19,730.00

Ejercicio del Presupuesto	Egresos		Egresos Comprometido	Egresos Devengado	Egresos Ejercido	Egresos Pagado	Subejercicio
	Aprobado Al 31/12/2023 (Reducciones)	Ampliaciones /					

AC0101 PAHUATLÁN CON UNA ADMINISTRACIÓN CERTERA, HONESTA Y EFICIENTE

1000	SERVICIOS PERSONALES	\$25,000.00	-33,723.40	\$21,276.60	\$21,276.60	\$21,276.60	\$21,276.60	\$21,276.60	\$0.00
1100	REMUNERACIONES AL PERSONAL DE CARÁCTER PERMANEN	\$15,000.00	-32,106.40	\$12,893.60	\$12,893.60	\$12,893.60	\$12,893.60	\$12,893.60	\$0.00
1130	Sueldos base al personal permanente	\$15,000.00	-32,106.40	\$12,893.60	\$12,893.60	\$12,893.60	\$12,893.60	\$12,893.60	\$0.00
1131	Sueldos base al personal de confianza	\$15,000.00	-32,106.40	\$12,893.60	\$12,893.60	\$12,893.60	\$12,893.60	\$12,893.60	\$0.00
1300	REMUNERACIONES ADICIONALES Y ESPECIALES	\$10,000.00	-1,617.00	\$8,383.00	\$8,383.00	\$8,383.00	\$8,383.00	\$8,383.00	\$0.00
1320	Primas de vacaciones, dominical y gratificación de fin de año	\$10,000.00	-1,617.00	\$8,383.00	\$8,383.00	\$8,383.00	\$8,383.00	\$8,383.00	\$0.00
1321	Prestaciones de fin de año	\$2,000.00	-1,589.00	\$411.00	\$411.00	\$411.00	\$411.00	\$411.00	\$0.00
1322	Prima vacacional	\$8,000.00	-328.00	\$7,672.00	\$7,672.00	\$7,672.00	\$7,672.00	\$7,672.00	\$0.00
2000	MATERIALES Y SUMINISTRO	\$276,260.00	\$432,880.47	\$708,130.47	\$708,130.47	\$708,130.47	\$708,130.47	\$708,130.47	\$0.00
2100	Materiales de administración, emisión de documentos y articulo	\$160,306.00	\$108,373.15	\$268,679.15	\$268,679.15	\$268,679.15	\$268,679.15	\$268,679.15	\$0.00
2110	Materiales, útiles y equipos menores de oficina	\$69,000.00	-\$14,354.26	\$53,645.74	\$53,645.74	\$53,645.74	\$53,645.74	\$53,645.74	\$0.00
2111	Papelaría y consumibles de oficina	\$69,000.00	-\$14,354.26	\$53,645.74	\$53,645.74	\$53,645.74	\$53,645.74	\$53,645.74	\$0.00
2120	Materiales y útiles de impresión y reproducción	\$11,503.00	\$13,383.89	\$24,886.89	\$24,886.89	\$24,886.89	\$24,886.89	\$24,886.89	\$0.00
2121	Materiales y útiles de impresión y reproducción	\$11,503.00	\$13,383.89	\$24,886.89	\$24,886.89	\$24,886.89	\$24,886.89	\$24,886.89	\$0.00
2140	Materiales, útiles y equipos menores de tecnologías de la informac	\$22,602.00	-\$22,602.00	\$0.00	\$0.00	\$0.00	\$0.00	\$0.00	\$0.00
2142	Útiles y equipos menores de tecnología de la información y comuni	\$22,602.00	-\$22,602.00	\$0.00	\$0.00	\$0.00	\$0.00	\$0.00	\$0.00
2150	Material impreso e información digital	\$0.00	\$36,433.99	\$36,433.99	\$36,433.99	\$36,433.99	\$36,433.99	\$36,433.99	\$0.00
2151	Publicaciones impresas	\$0.00	\$36,433.99	\$36,433.99	\$36,433.99	\$36,433.99	\$36,433.99	\$36,433.99	\$0.00
2160	Material de limpieza	\$48,200.00	-\$37,983.47	\$10,216.53	\$10,216.53	\$10,216.53	\$10,216.53	\$10,216.53	\$0.00
2161	Material de limpieza	\$48,200.00	-\$37,983.47	\$10,216.53	\$10,216.53	\$10,216.53	\$10,216.53	\$10,216.53	\$0.00
2180	Materiales para el registro e identificación de bienes y personas	\$0.00	\$133,495.00	\$133,495.00	\$133,495.00	\$133,495.00	\$133,495.00	\$133,495.00	\$0.00
2181	Formas valoradas y papelería oficial	\$0.00	\$133,495.00	\$133,495.00	\$133,495.00	\$133,495.00	\$133,495.00	\$133,495.00	\$0.00
2200	ALIMENTOS Y UTENSILIOS	\$16,000.00	-\$4,656.83	\$10,343.17	\$10,343.17	\$10,343.17	\$10,343.17	\$10,343.17	\$0.00
2210	Productos alimenticios para personas	\$16,000.00	-\$6,525.82	\$8,474.18	\$8,474.18	\$8,474.18	\$8,474.18	\$8,474.18	\$0.00
2211	Alimentos para el personal institucional	\$16,000.00	-\$6,525.82	\$8,474.18	\$8,474.18	\$8,474.18	\$8,474.18	\$8,474.18	\$0.00
2230	Utensilios para el servicio de alimentación	\$0.00	\$1,868.99	\$1,868.99	\$1,868.99	\$1,868.99	\$1,868.99	\$1,868.99	\$0.00
2231	Utensilios, materiales y equipos menores para el servicio de alimen	\$0.00	\$1,868.99	\$1,868.99	\$1,868.99	\$1,868.99	\$1,868.99	\$1,868.99	\$0.00
2400	MATERIALES Y ARTICULOS DE CONSTRUCCION Y DE REPARA	\$36,746.00	\$88,042.71	\$134,787.71	\$134,787.71	\$134,787.71	\$134,787.71	\$134,787.71	\$0.00
2460	Material eléctrico y electrónico	\$6,700.00	\$358.84	\$7,058.84	\$7,058.84	\$7,058.84	\$7,058.84	\$7,058.84	\$0.00
2461	Material eléctrico y electrónico	\$6,700.00	\$358.84	\$7,058.84	\$7,058.84	\$7,058.84	\$7,058.84	\$7,058.84	\$0.00

EGRESOS FISCALES

	Ejercicio del Presupuesto	Egresos Aprobado Al 31/12/2023 (Reducciones)	Egresos Modificado	Egresos Comprometido	Egresos Devengado	Egresos Ejercicio	Egresos Pagado	Egresos Subejercicio
--	---------------------------	----------------------------------------------	--------------------	----------------------	-------------------	-------------------	----------------	----------------------

2490	Otros materiales y artículos de construcción y reparación	\$30,045.00	\$97,683.87	\$127,728.87	\$127,728.87	\$127,728.87	\$127,728.87	\$0.00
2491	Otros materiales y artículos de construcción y reparación	\$30,045.00	\$97,683.87	\$127,728.87	\$127,728.87	\$127,728.87	\$127,728.87	\$0.00
2500	Productos químicos, farmacéuticos y de laboratorios	\$0.00	\$7,271.00	\$7,271.00	\$7,271.00	\$7,271.00	\$7,271.00	\$0.00
2530	Medicinas y productos farmacéuticos	\$0.00	\$349.00	\$349.00	\$349.00	\$349.00	\$349.00	\$0.00
2531	Medicinas y productos farmacéuticos de uso humano	\$0.00	\$349.00	\$349.00	\$349.00	\$349.00	\$349.00	\$0.00
2540	Materiales, accesorios y suministros médicos	\$0.00	\$1,815.00	\$1,815.00	\$1,815.00	\$1,815.00	\$1,815.00	\$0.00
2541	Materiales y suministros médicos	\$0.00	\$1,815.00	\$1,815.00	\$1,815.00	\$1,815.00	\$1,815.00	\$0.00
2560	Fibras sintéticas, hules, plásticos y derivados	\$0.00	\$5,107.00	\$5,107.00	\$5,107.00	\$5,107.00	\$5,107.00	\$0.00
2561	Fibras sintéticas, hules, plásticos y derivados	\$0.00	\$5,107.00	\$5,107.00	\$5,107.00	\$5,107.00	\$5,107.00	\$0.00
2600	COMBUSTIBLES, LUBRICANTES Y ADITIVOS	\$0.00	\$4,799.19	\$4,799.19	\$4,799.19	\$4,799.19	\$4,799.19	\$0.00
2610	Combustibles, lubricantes y aditivos	\$0.00	\$4,799.19	\$4,799.19	\$4,799.19	\$4,799.19	\$4,799.19	\$0.00
2611	Combustibles	\$0.00	\$4,799.19	\$4,799.19	\$4,799.19	\$4,799.19	\$4,799.19	\$0.00
2700	VESTUARIO, BLANCOS, PRENDAS DE PROTECCION Y ARTICUI	\$0.00	\$112,079.78	\$112,079.78	\$112,079.78	\$112,079.78	\$112,079.78	\$0.00
2710	Vestuario y uniformes	\$0.00	\$112,079.78	\$112,079.78	\$112,079.78	\$112,079.78	\$112,079.78	\$0.00
2711	Vestuarios y uniformes	\$0.00	\$112,079.78	\$112,079.78	\$112,079.78	\$112,079.78	\$112,079.78	\$0.00
2900	HERRAMIENTAS, REFACCIONES Y ACCESORIOS MENORES	\$73,200.00	\$106,971.47	\$180,171.47	\$180,171.47	\$180,171.47	\$180,171.47	\$0.00
2910	Herramientas menores	\$5,500.00	\$22,928.98	\$28,428.98	\$28,428.98	\$28,428.98	\$28,428.98	\$0.00
2911	Herramientas menores	\$5,500.00	\$22,928.98	\$28,428.98	\$28,428.98	\$28,428.98	\$28,428.98	\$0.00
2940	Refacciones y accesorios menores de equipo de cómputo y tecnol	\$0.00	\$29,673.08	\$29,673.08	\$29,673.08	\$29,673.08	\$29,673.08	\$0.00
2941	Refacciones y accesorios menores para equipo de cómputo y tecnol	\$0.00	\$29,673.08	\$29,673.08	\$29,673.08	\$29,673.08	\$29,673.08	\$0.00
2960	Refacciones y accesorios menores de equipo de transporte	\$60,700.00	\$61,369.41	\$122,069.41	\$122,069.41	\$122,069.41	\$122,069.41	\$0.00
2961	Refacciones y accesorios menores de equipo de transporte	\$60,700.00	\$61,369.41	\$122,069.41	\$122,069.41	\$122,069.41	\$122,069.41	\$0.00
2990	Refacciones y accesorios menores de otros bienes muebles	\$7,000.00	\$7,000.00	\$0.00	\$0.00	\$0.00	\$0.00	\$0.00
2991	Otros refacciones y accesorios menores	\$7,000.00	\$7,000.00	\$0.00	\$0.00	\$0.00	\$0.00	\$0.00
3000	SERVICIOS GENERALES	\$866,150.00	-\$54,256.31	\$600,893.69	\$684,933.69	\$684,933.69	\$684,933.69	\$16,000.00
3100	SERVICIOS BÁSICOS	\$10,000.00	-\$6,810.00	\$4,190.00	\$4,190.00	\$4,190.00	\$4,190.00	\$0.00
3140	Telefonia Tradicional	\$5,000.00	-\$2,110.00	\$2,890.00	\$2,890.00	\$2,890.00	\$2,890.00	\$0.00
3141	Telefonia tradicional	\$5,000.00	-\$2,110.00	\$2,890.00	\$2,890.00	\$2,890.00	\$2,890.00	\$0.00
3150	Telefonia celular	\$0.00	\$200.00	\$200.00	\$200.00	\$200.00	\$200.00	\$0.00
3151	Telefonia celular	\$0.00	\$200.00	\$200.00	\$200.00	\$200.00	\$200.00	\$0.00
3170	Servicios de acceso a Internet, redes y procesamiento de informaci	\$5,000.00	-\$3,900.00	\$1,100.00	\$1,100.00	\$1,100.00	\$1,100.00	\$0.00
3171	Servicio de internet y redes	\$5,000.00	-\$3,900.00	\$1,100.00	\$1,100.00	\$1,100.00	\$1,100.00	\$0.00

Ejercicio del Presupuesto

	Egresos Aprobado Al 31/12/2023	Ampliaciones / (Reducciones)	Egresos Modificado	Egresos Comprometido	Egresos Devengado	Egresos Ejercicio	Egresos Pagado	Subejercicio
--	--------------------------------------	---------------------------------	-----------------------	-------------------------	----------------------	----------------------	-------------------	--------------

3200	SERVICIOS DE ARRENDAMIENTO	\$53,000.00	-\$11,168.00	\$41,832.00	\$41,832.00	\$41,832.00	\$41,832.00	\$0.00
3210	Arrendamiento de terrenos	\$48,000.00	-\$31,000.00	\$17,000.00	\$17,000.00	\$17,000.00	\$17,000.00	\$0.00
3211	Arrendamiento de terrenos	\$48,000.00	-\$31,000.00	\$17,000.00	\$17,000.00	\$17,000.00	\$17,000.00	\$0.00
3290	Otros arrendamientos	\$5,000.00	\$19,832.00	\$24,832.00	\$24,832.00	\$24,832.00	\$24,832.00	\$0.00
3291	Otros arrendamientos	\$5,000.00	\$19,832.00	\$24,832.00	\$24,832.00	\$24,832.00	\$24,832.00	\$0.00
3300	SERVICIOS PROFESIONALES, CIENTÍFICOS, TÉCNICOS Y OTROS	\$148,000.00	-\$14,697.88	\$133,302.12	\$117,302.12	\$117,302.12	\$117,302.12	\$16,000.00
3310	Servicios legales, de contabilidad, auditoría y relacionados	\$57,000.00	\$57,382.12	\$114,382.12	\$98,382.12	\$98,382.12	\$98,382.12	\$16,000.00
3311	Servicios legales, de contabilidad, auditoría y relacionados	\$57,000.00	\$57,382.12	\$114,382.12	\$98,382.12	\$98,382.12	\$98,382.12	\$16,000.00
3330	Servicios de consultoría administrativa, procesos, técnicas y en tec	\$67,500.00	-\$62,860.00	\$4,640.00	\$4,640.00	\$4,640.00	\$4,640.00	\$0.00
3331	Servicios de consultoría administrativa y científica	\$67,500.00	-\$62,860.00	\$4,640.00	\$4,640.00	\$4,640.00	\$4,640.00	\$0.00
3340	Servicios de capacitación	\$23,500.00	-\$18,500.00	\$5,000.00	\$5,000.00	\$5,000.00	\$5,000.00	\$0.00
3341	Servicios de capacitación	\$23,500.00	-\$18,500.00	\$5,000.00	\$5,000.00	\$5,000.00	\$5,000.00	\$0.00
3360	Servicios de apoyo administrativo, traducción, fotocopiado e impre	\$0.00	\$9,280.00	\$9,280.00	\$9,280.00	\$9,280.00	\$9,280.00	\$0.00
3361	Servicios de apoyo administrativo y secretarial	\$0.00	\$9,280.00	\$9,280.00	\$9,280.00	\$9,280.00	\$9,280.00	\$0.00
3400	SERVICIOS FINANCIEROS, BANCARIOS Y COMERCIALES	\$35,650.00	\$5,294.41	\$40,944.41	\$40,944.41	\$40,944.41	\$40,944.41	\$0.00
3410	Servicios financieros y bancarios	\$7,500.00	-\$315.50	\$7,184.50	\$7,184.50	\$7,184.50	\$7,184.50	\$0.00
3411	Servicios financieros y bancarios	\$7,500.00	-\$315.50	\$7,184.50	\$7,184.50	\$7,184.50	\$7,184.50	\$0.00
3450	Seguro de bienes patrimoniales	\$28,150.00	\$5,609.91	\$33,759.91	\$33,759.91	\$33,759.91	\$33,759.91	\$0.00
3451	Seguro de bienes patrimoniales	\$28,150.00	\$5,609.91	\$33,759.91	\$33,759.91	\$33,759.91	\$33,759.91	\$0.00
3500	SERVICIOS DE INSTALACIÓN, REPARACIÓN, MANTENIMIENTO	\$247,800.00	-\$127,162.53	\$120,637.47	\$120,637.47	\$120,637.47	\$120,637.47	\$0.00
3510	Conservación y mantenimiento menor de inmuebles	\$6,000.00	-\$5,000.00	\$0.00	\$0.00	\$0.00	\$0.00	\$0.00
3511	Conservación y mantenimiento menor de inmuebles	\$6,000.00	-\$5,000.00	\$0.00	\$0.00	\$0.00	\$0.00	\$0.00
3530	Instalación, reparación y mantenimiento de equipo de cómputo y te	\$0.00	\$9,430.80	\$9,430.80	\$9,430.80	\$9,430.80	\$9,430.80	\$0.00
3531	Instalación, reparación y mantenimiento de equipo de cómputo y te	\$0.00	\$9,430.80	\$9,430.80	\$9,430.80	\$9,430.80	\$9,430.80	\$0.00
3550	Reparación y mantenimiento de equipo de transporte	\$242,800.00	-\$136,213.33	\$106,586.67	\$106,586.67	\$106,586.67	\$106,586.67	\$0.00
3551	Reparación y mantenimiento de equipo de transporte	\$242,800.00	-\$136,213.33	\$106,586.67	\$106,586.67	\$106,586.67	\$106,586.67	\$0.00
3590	Servicios de jardinería y fumigación	\$0.00	\$4,640.00	\$4,640.00	\$4,640.00	\$4,640.00	\$4,640.00	\$0.00
3591	Servicios de jardinería y fumigación	\$0.00	\$4,640.00	\$4,640.00	\$4,640.00	\$4,640.00	\$4,640.00	\$0.00
3600	SERVICIOS DE COMUNICACIÓN SOCIAL Y PUBLICIDAD	\$6,600.00	\$5,680.00	\$12,180.00	\$12,180.00	\$12,180.00	\$12,180.00	\$0.00
3610	Difusión por radio televisión y otros medios de mensaje sobre progr	\$6,500.00	\$5,680.00	\$12,180.00	\$12,180.00	\$12,180.00	\$12,180.00	\$0.00
3613	Difusión de programas y actividades gubernamentales en publicaci	\$6,500.00	\$5,680.00	\$12,180.00	\$12,180.00	\$12,180.00	\$12,180.00	\$0.00
3700	Servicios de traslados y viáticos	\$104,700.00	-\$76,415.02	\$28,284.98	\$28,284.98	\$28,284.98	\$28,284.98	\$0.00

	Egresos		Egresos Modificado	Egresos Comprometido	Egresos Devengado	Egresos Ejercicio	Egresos Pagado	Subejercicio
	Aprobado Al 31/12/2023 (Reducciones)	Ampliaciones /						

3720	Pasajes terrestres	\$5,000.00	-\$5,000.00	\$0.00	\$0.00	\$0.00	\$0.00	\$0.00
3721	Pasajes terrestres nacionales	\$5,000.00	-\$5,000.00	\$0.00	\$0.00	\$0.00	\$0.00	\$0.00
3750	Válidos en el país	\$99,700.00	-\$71,415.02	\$28,284.98	\$28,284.98	\$28,284.98	\$28,284.98	\$0.00
3751	Válidos en el país	\$99,700.00	-\$71,415.02	\$28,284.98	\$28,284.98	\$28,284.98	\$28,284.98	\$0.00
3800	SERVICIOS OFICIALES	\$0.00	\$161,247.71	\$161,247.71	\$161,247.71	\$161,247.71	\$161,247.71	\$0.00
3820	Gastos de orden social y cultural	\$0.00	\$161,247.71	\$161,247.71	\$161,247.71	\$161,247.71	\$161,247.71	\$0.00
3821	Gastos de orden social y cultural	\$0.00	\$161,247.71	\$161,247.71	\$161,247.71	\$161,247.71	\$161,247.71	\$0.00
3900	OTROS SERVICIOS GENERALES	\$49,500.00	\$8,755.00	\$58,255.00	\$58,255.00	\$58,255.00	\$58,255.00	\$0.00
3920	Impuestos y derechos	\$49,500.00	\$4,927.00	\$54,427.00	\$54,427.00	\$54,427.00	\$54,427.00	\$0.00
3921	Impuestos y derechos	\$49,500.00	\$4,927.00	\$54,427.00	\$54,427.00	\$54,427.00	\$54,427.00	\$0.00
3990	Otros servicios generales	\$0.00	\$3,828.00	\$3,828.00	\$3,828.00	\$3,828.00	\$3,828.00	\$0.00
3993	Hospedaje por atención a terceros	\$0.00	\$3,828.00	\$3,828.00	\$3,828.00	\$3,828.00	\$3,828.00	\$0.00
4000	TRANSFERENCIAS, ASIGNACIONES, SUBSIDIOS Y OT	\$117,000.00	\$257,129.51	\$374,129.51	\$374,129.51	\$374,129.51	\$374,129.51	\$0.00
4400	AYUDAS SOCIALES	\$117,000.00	\$257,129.51	\$374,129.51	\$374,129.51	\$374,129.51	\$374,129.51	\$0.00
4410	Ayudas sociales a personas	\$117,000.00	\$257,129.51	\$374,129.51	\$374,129.51	\$374,129.51	\$374,129.51	\$0.00
4411	Ayudas sociales a personas	\$117,000.00	\$257,129.51	\$374,129.51	\$374,129.51	\$374,129.51	\$374,129.51	\$0.00
5000	BIENES MUEBLES, INMUEBLES E INTANGIBLES	\$10,500.00	\$196,824.71	\$207,324.71	\$207,324.71	\$207,324.71	\$207,324.71	\$0.00
5100	MOBILIARIO Y EQUIPO DE ADMINISTRACIÓN	\$10,500.00	\$22,847.91	\$33,347.91	\$33,347.91	\$33,347.91	\$33,347.91	\$0.00
5110	Muebles de oficina y estantería	\$0.00	\$23,960.50	\$23,960.50	\$23,960.50	\$23,960.50	\$23,960.50	\$0.00
5112	Anaqueles y estantería	\$0.00	\$23,960.50	\$23,960.50	\$23,960.50	\$23,960.50	\$23,960.50	\$0.00
5150	Equipos de cómputo y de tecnologías de la información	\$10,500.00	-\$1,112.59	\$9,387.41	\$9,387.41	\$9,387.41	\$9,387.41	\$0.00
5151	Equipo de cómputo y de tecnología de la información	\$10,500.00	-\$1,112.59	\$9,387.41	\$9,387.41	\$9,387.41	\$9,387.41	\$0.00
5400	VEHICULOS Y EQUIPO DE TRANSPORTE	\$0.00	\$173,976.80	\$173,976.80	\$173,976.80	\$173,976.80	\$173,976.80	\$0.00
5490	Otros equipos de transporte	\$0.00	\$173,976.80	\$173,976.80	\$173,976.80	\$173,976.80	\$173,976.80	\$0.00
5491	Otros equipos de transporte	\$0.00	\$173,976.80	\$173,976.80	\$173,976.80	\$173,976.80	\$173,976.80	\$0.00
PAHUATLÁN CON UNA ADMINISTRACIÓN		\$1,082,900.00	\$926,954.98	\$1,911,754.98	\$1,895,754.98	\$1,895,754.98	\$1,895,754.98	\$16,000.00
2000	MATERIALES Y SUMINISTRO	\$35,500.00	\$18,405.05	\$53,905.05	\$53,905.05	\$53,905.05	\$53,905.05	\$0.00
2100	Materiales de administración, emisión de documentos y artículo	\$5,000.00	-\$5,000.00	\$0.00	\$0.00	\$0.00	\$0.00	\$0.00
2140	Materiales, útiles y equipos menores de tecnologías de la informaci	\$5,000.00	-\$5,000.00	\$0.00	\$0.00	\$0.00	\$0.00	\$0.00
2142	Útiles y equipos menores de tecnología de la información y comuni	\$5,000.00	-\$5,000.00	\$0.00	\$0.00	\$0.00	\$0.00	\$0.00

BF0501 BIENESTAR PARA LAS FAMILIAS DE PAHUATLÁN

Ejercicio del Presupuesto

Egresos	Aprobado Al 31/12/2023	Ampliaciones / (Reducciones)	Egresos Modificado	Egresos Comprometido	Egresos Devengado	Egresos Ejercicio	Egresos Pagado	Subejercicio
---------	------------------------	------------------------------	--------------------	----------------------	-------------------	-------------------	----------------	--------------

2200	ALIMENTOS Y UTENSILIOS	\$20,500.00	\$741.00	\$21,241.00	\$21,241.00	\$21,241.00	\$21,241.00	\$0.00
2210	Productos alimenticios para personas	\$20,500.00	\$741.00	\$21,241.00	\$21,241.00	\$21,241.00	\$21,241.00	\$0.00
2211	Alimentos para el personal institucional	\$20,500.00	\$741.00	\$21,241.00	\$21,241.00	\$21,241.00	\$21,241.00	\$0.00
2500	Productos químicos, farmacéuticos y de laboratorios	\$5,000.00	\$13,944.00	\$18,944.00	\$18,944.00	\$18,944.00	\$18,944.00	\$0.00
2530	Medicinas y productos farmacéuticos	\$5,000.00	\$9,878.00	\$14,878.00	\$14,878.00	\$14,878.00	\$14,878.00	\$0.00
2531	Medicinas y productos farmacéuticos de uso humano	\$5,000.00	\$9,878.00	\$14,878.00	\$14,878.00	\$14,878.00	\$14,878.00	\$0.00
2540	Materiales, accesorios y suministros médicos	\$0.00	\$4,066.00	\$4,066.00	\$4,066.00	\$4,066.00	\$4,066.00	\$0.00
2541	Materiales y suministros médicos	\$0.00	\$4,066.00	\$4,066.00	\$4,066.00	\$4,066.00	\$4,066.00	\$0.00
2600	COMBUSTIBLES, LUBRICANTES Y ADITIVOS	\$5,000.00	-\$5,000.00	\$0.00	\$0.00	\$0.00	\$0.00	\$0.00
2610	Combustibles, lubricantes y aditivos	\$5,000.00	-\$5,000.00	\$0.00	\$0.00	\$0.00	\$0.00	\$0.00
2611	Combustibles	\$5,000.00	-\$5,000.00	\$0.00	\$0.00	\$0.00	\$0.00	\$0.00
2900	HERRAMIENTAS, REFACCIONES Y ACCESORIOS MENORES	\$0.00	\$13,720.05	\$13,720.05	\$13,720.05	\$13,720.05	\$13,720.05	\$0.00
2960	Refacciones y accesorios menores de equipo de transporte	\$0.00	\$13,720.05	\$13,720.05	\$13,720.05	\$13,720.05	\$13,720.05	\$0.00
2961	Refacciones y accesorios menores de equipo de transporte	\$0.00	\$13,720.05	\$13,720.05	\$13,720.05	\$13,720.05	\$13,720.05	\$0.00
3000	SERVICIOS GENERALES	\$61,500.00	-\$1,074.00	\$60,426.00	\$60,426.00	\$60,426.00	\$60,426.00	\$0.00
3200	SERVICIOS DE ARRENDAMIENTO	\$0.00	\$10,092.00	\$10,092.00	\$10,092.00	\$10,092.00	\$10,092.00	\$0.00
3290	Otros arrendamientos	\$0.00	\$10,092.00	\$10,092.00	\$10,092.00	\$10,092.00	\$10,092.00	\$0.00
3291	Otros arrendamientos	\$0.00	\$10,092.00	\$10,092.00	\$10,092.00	\$10,092.00	\$10,092.00	\$0.00
3300	SERVICIOS PROFESIONALES, CIENTÍFICOS, TÉCNICOS Y OTROS	\$0.00	\$29,000.00	\$29,000.00	\$29,000.00	\$29,000.00	\$29,000.00	\$0.00
3350	Servicios de investigación científica y desarrollo	\$0.00	\$29,000.00	\$29,000.00	\$29,000.00	\$29,000.00	\$29,000.00	\$0.00
3351	Servicios de investigación científica y desarrollo	\$0.00	\$29,000.00	\$29,000.00	\$29,000.00	\$29,000.00	\$29,000.00	\$0.00
3500	SERVICIOS DE INSTALACIÓN, REPARACIÓN, MANTENIMIENTO	\$0.00	\$10,034.00	\$10,034.00	\$10,034.00	\$10,034.00	\$10,034.00	\$0.00
3550	Reparación y mantenimiento de equipo de transporte	\$0.00	\$8,526.00	\$8,526.00	\$8,526.00	\$8,526.00	\$8,526.00	\$0.00
3551	Reparación y mantenimiento de equipo de transporte	\$0.00	\$8,526.00	\$8,526.00	\$8,526.00	\$8,526.00	\$8,526.00	\$0.00
3590	Servicios de jardinería y fumigación	\$0.00	\$1,508.00	\$1,508.00	\$1,508.00	\$1,508.00	\$1,508.00	\$0.00
3591	Servicios de jardinería y fumigación	\$0.00	\$1,508.00	\$1,508.00	\$1,508.00	\$1,508.00	\$1,508.00	\$0.00
3700	Servicios de traslados y vísticos	\$40,000.00	-\$38,600.00	\$1,400.00	\$1,400.00	\$1,400.00	\$1,400.00	\$0.00
3750	Válculos en el país	\$40,000.00	-\$38,600.00	\$1,400.00	\$1,400.00	\$1,400.00	\$1,400.00	\$0.00
3751	Válculos en el país	\$40,000.00	-\$38,600.00	\$1,400.00	\$1,400.00	\$1,400.00	\$1,400.00	\$0.00
3800	SERVICIOS OFICIALES	\$11,600.00	-\$11,600.00	\$0.00	\$0.00	\$0.00	\$0.00	\$0.00
3820	Gastos de orden social y cultural	\$11,600.00	-\$11,600.00	\$0.00	\$0.00	\$0.00	\$0.00	\$0.00
3821	Gastos de orden social y cultural	\$11,600.00	-\$11,600.00	\$0.00	\$0.00	\$0.00	\$0.00	\$0.00

Código	Descripción	Egresos		Egresos Comprometido	Egresos Devengado	Egresos Ejercido	Egresos Pagado	Subejercicio
		Aprobado Al 31/12/2023 (Reducciones)	Modificado					
4000	TRANSFERENCIAS, ASIGNACIONES, SUBSIDIOS Y OTI	\$180,500.00	-\$124,933.00	\$55,567.00	\$55,567.00	\$55,567.00	\$55,567.00	\$0.00
4400	AYUDAS SOCIALES	\$180,500.00	-\$124,933.00	\$55,567.00	\$55,567.00	\$55,567.00	\$55,567.00	\$0.00
4410	Ayudas sociales a personas	\$180,500.00	-\$136,500.00	\$44,000.00	\$44,000.00	\$44,000.00	\$44,000.00	\$0.00
4411	Ayudas sociales a personas	\$180,500.00	-\$136,500.00	\$44,000.00	\$44,000.00	\$44,000.00	\$44,000.00	\$0.00
4450	Ayudas sociales a instituciones sin fines de lucro	\$0.00	\$11,567.00	\$11,567.00	\$11,567.00	\$11,567.00	\$11,567.00	\$0.00
4451	Ayudas Sociales a Instituciones Sin Fines de Lucro	\$0.00	\$11,567.00	\$11,567.00	\$11,567.00	\$11,567.00	\$11,567.00	\$0.00
BIENESTAR PARA LAS FAMILIAS DE PAHUATLÁN		\$267,000.00	-\$107,501.00	\$159,499.00	\$159,499.00	\$159,499.00	\$159,499.00	\$0.00
2000	MATERIALES Y SUMINISTRO	\$23,000.00	\$1,100.01	\$24,100.01	\$24,100.01	\$24,100.01	\$24,100.01	\$0.00
2100	Materiales de administración, emisión de documentos y articulo	\$23,000.00	-\$23,000.00	\$0.00	\$0.00	\$0.00	\$0.00	\$0.00
2110	Materiales, útiles y equipos menores de oficina	\$12,000.00	-\$12,000.00	\$0.00	\$0.00	\$0.00	\$0.00	\$0.00
2111	Papelaría y consumibles de oficina	\$12,000.00	-\$12,000.00	\$0.00	\$0.00	\$0.00	\$0.00	\$0.00
2150	Material Impreso e Información digital	\$11,000.00	-\$11,000.00	\$0.00	\$0.00	\$0.00	\$0.00	\$0.00
2151	Publicaciones Impresas	\$11,000.00	-\$11,000.00	\$0.00	\$0.00	\$0.00	\$0.00	\$0.00
2200	ALIMENTOS Y UTENSILIOS	\$0.00	\$480.01	\$480.01	\$480.01	\$480.01	\$480.01	\$0.00
2210	Productos alimenticios para personas	\$0.00	\$480.01	\$480.01	\$480.01	\$480.01	\$480.01	\$0.00
2211	Alimentos para el personal Institucional	\$0.00	\$480.01	\$480.01	\$480.01	\$480.01	\$480.01	\$0.00
2700	VESTUARIO, BLANCOS, PRENDAS DE PROTECCION Y ARTICULO	\$0.00	\$23,620.00	\$23,620.00	\$23,620.00	\$23,620.00	\$23,620.00	\$0.00
2710	Vestuario y uniformes	\$0.00	\$23,620.00	\$23,620.00	\$23,620.00	\$23,620.00	\$23,620.00	\$0.00
2711	Vestuarios y uniformes	\$0.00	\$23,620.00	\$23,620.00	\$23,620.00	\$23,620.00	\$23,620.00	\$0.00
3000	SERVICIOS GENERALES	\$259,500.00	-\$184,843.50	\$73,656.50	\$73,656.50	\$73,656.50	\$73,656.50	\$0.00
3200	SERVICIOS DE ARRENDAMIENTO	\$0.00	\$448.00	\$448.00	\$448.00	\$448.00	\$448.00	\$0.00
3290	Otros arrendamientos	\$0.00	\$448.00	\$448.00	\$448.00	\$448.00	\$448.00	\$0.00
3291	Otros arrendamientos	\$0.00	\$448.00	\$448.00	\$448.00	\$448.00	\$448.00	\$0.00
3700	Servicios de traslados y viáticos	\$13,500.00	-\$11,271.50	\$2,228.50	\$2,228.50	\$2,228.50	\$2,228.50	\$0.00
3750	Viáticos en el país	\$13,500.00	-\$11,271.50	\$2,228.50	\$2,228.50	\$2,228.50	\$2,228.50	\$0.00
3751	Viáticos en el país	\$13,500.00	-\$11,271.50	\$2,228.50	\$2,228.50	\$2,228.50	\$2,228.50	\$0.00
3800	SERVICIOS OFICIALES	\$246,000.00	-\$176,096.00	\$69,904.00	\$69,904.00	\$69,904.00	\$69,904.00	\$0.00
3820	Gastos de orden social y cultural	\$246,000.00	-\$176,096.00	\$69,904.00	\$69,904.00	\$69,904.00	\$69,904.00	\$0.00
3821	Gastos de orden social y cultural	\$246,000.00	-\$176,096.00	\$69,904.00	\$69,904.00	\$69,904.00	\$69,904.00	\$0.00
3900	OTROS SERVICIOS GENERALES	\$0.00	\$2,076.00	\$2,076.00	\$2,076.00	\$2,076.00	\$2,076.00	\$0.00

Ejercicio del Presupuesto	Egresos		Egresos Modificado	Egresos Comprometido	Egresos Devengado	Egresos Ejercicio	Egresos Pagado	Subejercicio
	Aprobado Al 31/12/2023 (Reducciones)	Ampliaciones /						
3990	\$0.00	\$2,076.00	\$2,076.00	\$2,076.00	\$2,076.00	\$2,076.00	\$2,076.00	\$0.00
3993	\$0.00	\$1,102.00	\$1,102.00	\$1,102.00	\$1,102.00	\$1,102.00	\$1,102.00	\$0.00
3994	\$0.00	\$974.00	\$974.00	\$974.00	\$974.00	\$974.00	\$974.00	\$0.00
4000	\$0.00	\$53,657.00	\$53,657.00	\$53,657.00	\$53,657.00	\$53,657.00	\$53,657.00	\$0.00
AYUDAS SOCIALES	\$0.00	\$53,657.00	\$53,657.00	\$53,657.00	\$53,657.00	\$53,657.00	\$53,657.00	\$0.00
4400	\$0.00	\$28,594.00	\$28,594.00	\$28,594.00	\$28,594.00	\$28,594.00	\$28,594.00	\$0.00
4410	\$0.00	\$28,594.00	\$28,594.00	\$28,594.00	\$28,594.00	\$28,594.00	\$28,594.00	\$0.00
4411	\$0.00	\$28,594.00	\$28,594.00	\$28,594.00	\$28,594.00	\$28,594.00	\$28,594.00	\$0.00
4430	\$0.00	\$21,570.00	\$21,570.00	\$21,570.00	\$21,570.00	\$21,570.00	\$21,570.00	\$0.00
4431	\$0.00	\$21,570.00	\$21,570.00	\$21,570.00	\$21,570.00	\$21,570.00	\$21,570.00	\$0.00
4450	\$0.00	\$3,493.00	\$3,493.00	\$3,493.00	\$3,493.00	\$3,493.00	\$3,493.00	\$0.00
4451	\$0.00	\$3,493.00	\$3,493.00	\$3,493.00	\$3,493.00	\$3,493.00	\$3,493.00	\$0.00
PAHUATLÁN DE CRECIMIENTO Y DESAR	\$281,200.00	- \$130,086.00	\$151,113.51	\$151,113.51	\$151,113.51	\$151,113.51	\$151,113.51	\$0.00
SP0301 PAHUATLÁN CON SEGURIDAD PÚBLICA Y PROTECCIÓN CIVIL	\$33,100.00	- \$18,999.18	\$14,130.82	\$14,130.82	\$14,130.82	\$14,130.82	\$14,130.82	\$0.00
MATERIALES Y SUMINISTRO	\$0.00	\$2,380.32	\$2,380.32	\$2,380.32	\$2,380.32	\$2,380.32	\$2,380.32	\$0.00
2200	\$0.00	\$2,380.32	\$2,380.32	\$2,380.32	\$2,380.32	\$2,380.32	\$2,380.32	\$0.00
2210	\$0.00	\$2,380.32	\$2,380.32	\$2,380.32	\$2,380.32	\$2,380.32	\$2,380.32	\$0.00
2211	\$0.00	\$2,380.32	\$2,380.32	\$2,380.32	\$2,380.32	\$2,380.32	\$2,380.32	\$0.00
2400 MATERIALES Y ARTICULOS DE CONSTRUCCION Y DE REPARA	\$0.00	\$6,198.50	\$6,198.50	\$6,198.50	\$6,198.50	\$6,198.50	\$6,198.50	\$0.00
2490	\$0.00	\$6,198.50	\$6,198.50	\$6,198.50	\$6,198.50	\$6,198.50	\$6,198.50	\$0.00
2491	\$0.00	\$6,198.50	\$6,198.50	\$6,198.50	\$6,198.50	\$6,198.50	\$6,198.50	\$0.00
2600 COMBUSTIBLES, LUBRICANTES Y ADITIVOS	\$0.00	\$700.00	\$700.00	\$700.00	\$700.00	\$700.00	\$700.00	\$0.00
2610	\$0.00	\$700.00	\$700.00	\$700.00	\$700.00	\$700.00	\$700.00	\$0.00
2611	\$0.00	\$700.00	\$700.00	\$700.00	\$700.00	\$700.00	\$700.00	\$0.00
2900 HERRAMIENTAS, REFACCIONES Y ACCESORIOS MENORES	\$33,100.00	- \$28,248.00	\$4,852.00	\$4,852.00	\$4,852.00	\$4,852.00	\$4,852.00	\$0.00
2960	\$33,100.00	- \$28,248.00	\$4,852.00	\$4,852.00	\$4,852.00	\$4,852.00	\$4,852.00	\$0.00
2961	\$33,100.00	- \$28,248.00	\$4,852.00	\$4,852.00	\$4,852.00	\$4,852.00	\$4,852.00	\$0.00
3000 SERVICIOS GENERALES	\$30,000.00	- \$1,004.11	\$29,495.89	\$29,495.89	\$29,495.89	\$29,495.89	\$29,495.89	\$0.00
3300	\$0.00	\$21,000.00	\$21,000.00	\$21,000.00	\$21,000.00	\$21,000.00	\$21,000.00	\$0.00
3340	\$0.00	\$21,000.00	\$21,000.00	\$21,000.00	\$21,000.00	\$21,000.00	\$21,000.00	\$0.00
3341	\$0.00	\$21,000.00	\$21,000.00	\$21,000.00	\$21,000.00	\$21,000.00	\$21,000.00	\$0.00
3600	\$0.00	\$6,091.39	\$6,091.39	\$6,091.39	\$6,091.39	\$6,091.39	\$6,091.39	\$0.00



MUNICIPIO DE PAHUATLÁN

Puebla

Estado Analítico del Ejercicio del Presupuesto de Egresos por Proyecto / Proceso Del 01/ene./2023 Al 31/dic./2023
 F.Financiamiento: 111

Rep. rptEstadoAnaliticoPresupuestoEgresos_PV

Fecha y hora de Impresión 08/abr./2024 12:32 p. m.

	Egresos					Egresos Ejercido	Egresos Pagado	Subejercicio
	Aprobado Al 31/12/2023	Ampliaciones / (Reducciones)	Modificado	Comprometido	Devengado			
3550	Reparación y mantenimiento de equipo de transporte	\$0.00	\$6,091.39	\$6,091.39	\$6,091.39	\$6,091.39	\$6,091.39	\$0.00
3551	Reparación y mantenimiento de equipo de transporte	\$0.00	\$6,091.39	\$6,091.39	\$6,091.39	\$6,091.39	\$6,091.39	\$0.00
3700	Servicios de traslados y víaticos	\$30,500.00	-\$28,095.50	\$2,404.50	\$2,404.50	\$2,404.50	\$2,404.50	\$0.00
3750	Víaticos en el país	\$30,500.00	-\$28,095.50	\$2,404.50	\$2,404.50	\$2,404.50	\$2,404.50	\$0.00
3751	Víaticos en el país	\$30,500.00	-\$28,095.50	\$2,404.50	\$2,404.50	\$2,404.50	\$2,404.50	\$0.00
PAHUATLÁN CON SEGURIDAD PÚBLICA		\$63,600.00	-\$19,973.29	\$43,626.71	\$43,626.71	\$43,626.71	\$43,626.71	\$0.00
Total Final		\$1,699,600.00	\$971,193.29	\$2,266,793.29	\$2,266,793.29	\$2,266,793.29	\$2,266,793.29	\$16,000.00



MUNICIPIO DE PAHUATLÁN Puebla

Estado Analítico del Ejercicio del Presupuesto de Egresos por Proyecto/Proceso - Fuente Financiamiento Del
F. Financiamiento: 251

Fecha y hora de Impresión: 08/abr/2024 12:37 p. m.

Rep. plic:EstadoAnalíticoPresupuestoEgresos_PV_FF

Ejercicio del Presupuesto	Egresos Aprobado Al 31/12/2023 (Reducciones)	Egresos Modificado	Egresos Comprometido	Egresos Devengado	Egresos Ejercido	Egresos Pagado	Subejercicio
---------------------------	----------------------------------------------	--------------------	----------------------	-------------------	------------------	----------------	--------------

OP0201 PAHUATLÁN DE OPORTUNIDADES PARA EL PROGRESO Y BIENESTAR SOCIAL

251 FISM

3000	SERVICIOS GENERALES	\$0.00	\$981,360.00	\$981,360.00	\$981,360.00	\$981,360.00	\$0.00
3300	SERVICIOS PROFESIONALES, CIENTÍFICOS, TÉCNICOS Y OTRO	\$0.00	\$981,360.00	\$981,360.00	\$981,360.00	\$981,360.00	\$0.00
3320	Servicios de diseño, arquitectura, ingeniería y actividades relacionadas	\$0.00	\$981,360.00	\$981,360.00	\$981,360.00	\$981,360.00	\$0.00
3321	Servicios de diseño, arquitectura, ingeniería y actividades relacionadas	\$0.00	\$981,360.00	\$981,360.00	\$981,360.00	\$981,360.00	\$0.00
4000	TRANSFERENCIAS, ASIGNACIONES, SUBSIDIOS Y OTRO	\$0.00	\$7,715,732.77	\$7,715,732.77	\$7,715,732.77	\$7,715,732.77	\$0.00
4200	TRANSFERENCIAS AL RESTO DEL SECTOR PÚBLICO	\$0.00	\$7,000,000.00	\$7,000,000.00	\$7,000,000.00	\$7,000,000.00	\$0.00
4240	Transferencia otorgadas a entidades federativas y municipios	\$0.00	\$7,000,000.00	\$7,000,000.00	\$7,000,000.00	\$7,000,000.00	\$0.00
4241	Transferencias Otorgadas a Entidades Federativas y Municipios para	\$0.00	\$7,000,000.00	\$7,000,000.00	\$7,000,000.00	\$7,000,000.00	\$0.00
4400	AYUDAS SOCIALES	\$0.00	\$715,732.77	\$715,732.77	\$715,732.77	\$715,732.77	\$0.00
4410	Ayudas sociales a personas	\$0.00	\$715,732.77	\$715,732.77	\$715,732.77	\$715,732.77	\$0.00
4411	Ayudas sociales a personas	\$0.00	\$715,732.77	\$715,732.77	\$715,732.77	\$715,732.77	\$0.00
6000	INVERSIÓN PÚBLICA	\$49,641,039.00	\$43,722,622.42	\$43,722,622.42	\$43,722,622.42	\$43,722,622.42	\$0.00
6100	OBRA PÚBLICA EN BIENES DE DOMINIO PÚBLICO	\$49,641,039.00	\$43,722,622.42	\$43,722,622.42	\$43,722,622.42	\$43,722,622.42	\$0.00
6110	Edificación habitacional	\$15,189,466.12	\$3,367,672.75	\$3,367,672.75	\$3,367,672.75	\$3,367,672.75	\$0.00
6112	Obra para vivienda	\$15,189,466.12	\$3,367,672.75	\$3,367,672.75	\$3,367,672.75	\$3,367,672.75	\$0.00
6120	Edificación no habitacional	\$5,000,000.00	\$1,340,380.87	\$1,340,380.87	\$1,340,380.87	\$1,340,380.87	\$0.00
6122	Obra de edificaciones de uso no habitacional	\$5,000,000.00	\$1,340,380.87	\$1,340,380.87	\$1,340,380.87	\$1,340,380.87	\$0.00
6130	Construcción de obras para el abastecimiento de agua, petróleo, gas	\$8,538,297.72	\$1,958,517.76	\$1,958,517.76	\$1,958,517.76	\$1,958,517.76	\$0.00
6132	Obras de abastecimiento	\$8,538,297.72	\$1,958,517.76	\$1,958,517.76	\$1,958,517.76	\$1,958,517.76	\$0.00
6140	División de terrenos y construcción de obras de urbanización	\$20,913,275.16	\$24,502,905.83	\$24,502,905.83	\$24,502,905.83	\$24,502,905.83	\$0.00
6142	Obras de urbanización	\$20,913,275.16	\$24,502,905.83	\$24,502,905.83	\$24,502,905.83	\$24,502,905.83	\$0.00
6150	Construcción de vías de comunicación	\$0.00	\$8,930,878.39	\$8,930,878.39	\$8,930,878.39	\$8,930,878.39	\$0.00
6152	Obras de vías de comunicación	\$0.00	\$8,930,878.39	\$8,930,878.39	\$8,930,878.39	\$8,930,878.39	\$0.00
6170	Instalaciones y equipamiento en construcciones	\$0.00	\$3,622,266.82	\$3,622,266.82	\$3,622,266.82	\$3,622,266.82	\$0.00
6172	Equipamiento e instalaciones	\$0.00	\$3,622,266.82	\$3,622,266.82	\$3,622,266.82	\$3,622,266.82	\$0.00
FISM		\$49,641,039.00	\$43,722,622.42	\$43,722,622.42	\$43,722,622.42	\$43,722,622.42	\$0.00
PAHUATLÁN DE OPORTUNIDADES PARA EL PROGRESO Y BIENESTAR SOCIAL		\$49,641,039.00	\$43,722,622.42	\$43,722,622.42	\$43,722,622.42	\$43,722,622.42	\$0.00

FAISMUN



Ejercicio del Presupuesto	Egresos		Egresos		Egresos		Egresos	
	Aprobado Al 31/12/2023	Ampliaciones / (Reducciones)	Modificado	Comprometido	Devengado	Ejercido	Pagado	Subejercicio

Total Final	\$49,941,039.00	\$2,718,676.00	\$52,419,715.19	\$52,419,715.19	\$52,419,715.19	\$52,419,715.19	\$52,419,715.19	\$0.00
--------------------	-----------------	----------------	-----------------	-----------------	-----------------	-----------------	-----------------	--------



Rep: rptEstadAnalíticoPresupuestoEgresos_PV_FF

MUNICIPIO DE PAHUATLÁN

Puebla

Estado Analítico del Ejercicio del Presupuesto de Egresos por Proyecto/Proceso - Fuente Financiamiento Del

Fecha y hora de Impresión | 08/abr/2024 | 12:37 p. m.

Egresos	Egresos	Egresos	Egresos	Egresos	Egresos	Egresos	Egresos
Ampliaciones /	Modificado	Comprometido	Devengado	Ejercido	Pagado	Subejercicio	
31/12/2023 (Reducciones)							

OP0201 PAHUATLÁN DE OPORTUNIDADES PARA EL PROGRESO Y BIENESTAR SOCIAL

252 FORTAMUN

Código	Descripción	Egresos Ampliaciones / 31/12/2023 (Reducciones)	Egresos Modificado	Egresos Comprometido	Egresos Devengado	Egresos Ejercido	Egresos Pagado	Subejercicio
1000	SERVICIOS PERSONALES	\$1,448,880.00	\$819,120.00	\$2,058,000.00	\$2,058,000.00	\$2,058,000.00	\$2,058,000.00	\$0.00
1100	REMUNERACIONES AL PERSONAL DE CARÁCTER PERMANENTE	\$1,335,192.00	\$850,808.00	\$1,986,000.00	\$1,986,000.00	\$1,986,000.00	\$1,986,000.00	\$0.00
1130	Sueldos base al personal permanente	\$1,335,192.00	\$650,808.00	\$1,986,000.00	\$1,986,000.00	\$1,986,000.00	\$1,986,000.00	\$0.00
1131	Sueldos base al personal de confianza	\$1,335,192.00	\$650,808.00	\$1,986,000.00	\$1,986,000.00	\$1,986,000.00	\$1,986,000.00	\$0.00
1300	REMUNERACIONES ADICIONALES Y ESPECIALES	\$113,688.00	-\$31,688.00	\$82,000.00	\$82,000.00	\$82,000.00	\$82,000.00	\$0.00
1320	Piñatas de vacaciones, dominical y gratificación de fin de año	\$113,688.00	-\$31,688.00	\$82,000.00	\$82,000.00	\$82,000.00	\$82,000.00	\$0.00
1321	Prestaciones de fin de año	\$113,688.00	-\$31,688.00	\$82,000.00	\$82,000.00	\$82,000.00	\$82,000.00	\$0.00
2000	MATERIALES Y SUMINISTRO	\$0.00	\$1,317,448.03	\$1,317,448.03	\$1,317,448.03	\$1,317,448.03	\$1,317,448.03	\$0.00
2400	MATERIALES Y ARTICULOS DE CONSTRUCCIÓN Y DE REPARA	\$0.00	\$1,103,285.28	\$1,103,285.28	\$1,103,285.28	\$1,103,285.28	\$1,103,285.28	\$0.00
2460	Material eléctrico y electrónico	\$0.00	\$870,299.28	\$870,299.28	\$870,299.28	\$870,299.28	\$870,299.28	\$0.00
2461	Material eléctrico y electrónico	\$0.00	\$870,299.28	\$870,299.28	\$870,299.28	\$870,299.28	\$870,299.28	\$0.00
2490	Otros materiales y artículos de construcción y reparación	\$0.00	\$232,986.00	\$232,986.00	\$232,986.00	\$232,986.00	\$232,986.00	\$0.00
2491	Otros materiales y artículos de construcción y reparación	\$0.00	\$232,986.00	\$232,986.00	\$232,986.00	\$232,986.00	\$232,986.00	\$0.00
2700	VESTUARIO, BLANCOS, PRENDAS DE PROTECCION Y ARTICULI	\$0.00	\$214,162.75	\$214,162.75	\$214,162.75	\$214,162.75	\$214,162.75	\$0.00
2710	Vestuario y uniformas	\$0.00	\$214,162.75	\$214,162.75	\$214,162.75	\$214,162.75	\$214,162.75	\$0.00
2711	Vestuarios y uniformas	\$0.00	\$214,162.75	\$214,162.75	\$214,162.75	\$214,162.75	\$214,162.75	\$0.00
3000	SERVICIOS GENERALES	\$1,133,896.00	-\$8,537.60	\$1,125,358.40	\$1,125,358.40	\$1,125,358.40	\$1,125,358.40	\$0.00
3100	SERVICIOS BÁSICOS	\$1,050,000.00	\$19,103.40	\$1,069,103.40	\$1,069,103.40	\$1,069,103.40	\$1,069,103.40	\$0.00
3110	Energía eléctrica	\$1,050,000.00	\$19,103.40	\$1,069,103.40	\$1,069,103.40	\$1,069,103.40	\$1,069,103.40	\$0.00
3111	Energía eléctrica	\$1,050,000.00	\$19,103.40	\$1,069,103.40	\$1,069,103.40	\$1,069,103.40	\$1,069,103.40	\$0.00
3900	OTROS SERVICIOS GENERALES	\$83,896.00	-\$27,641.00	\$56,255.00	\$56,255.00	\$56,255.00	\$56,255.00	\$0.00
3920	Impuestos y derechos	\$83,896.00	-\$27,641.00	\$56,255.00	\$56,255.00	\$56,255.00	\$56,255.00	\$0.00
3921	Impuestos y derechos	\$83,896.00	-\$27,641.00	\$56,255.00	\$56,255.00	\$56,255.00	\$56,255.00	\$0.00
4000	TRANSFERENCIAS, ASIGNACIONES, SUBSIDIOS Y OT	\$760,000.00	\$883,866.16	\$1,743,866.16	\$1,743,866.16	\$1,743,866.16	\$1,743,866.16	\$0.00
4300	SUBSIDIOS Y SUBVENCIONES	\$760,000.00	\$139,904.05	\$899,904.05	\$899,904.05	\$899,904.05	\$899,904.05	\$0.00
4380	Subsidios a entidades federativas y municipios	\$760,000.00	\$139,904.05	\$899,904.05	\$899,904.05	\$899,904.05	\$899,904.05	\$0.00
4381	Subsidios a entidades federativas y municipios	\$760,000.00	\$139,904.05	\$899,904.05	\$899,904.05	\$899,904.05	\$899,904.05	\$0.00
4400	AYUDAS SOCIALES	\$0.00	\$843,962.11	\$843,962.11	\$843,962.11	\$843,962.11	\$843,962.11	\$0.00
4410	Ayudas sociales a personas	\$0.00	\$843,962.11	\$843,962.11	\$843,962.11	\$843,962.11	\$843,962.11	\$0.00
4411	Ayudas sociales a personas	\$0.00	\$843,962.11	\$843,962.11	\$843,962.11	\$843,962.11	\$843,962.11	\$0.00

FORMA 2



Rep: rptEstadoAnalticoPresupuestoEgresos_PV_FF

MUNICIPIO DE PAHUATLÁN

Estado Analítico del Ejercicio del Presupuesto de Egresos por Proyecto/Proceso - Fuente Financiamiento Del F. Financiamiento: 252

Fecha y hora de Impresión: 08/abr/2024 12:37 p. m.

Ejercicio del Presupuesto	Egresos		Egresos Modificado	Egresos Comprometido	Egresos Devengado	Egresos Ejercido	Egresos Pagado	Subejercicio
	Aprobado Al 31/12/2023	Ampliaciones / (Reducciones)						
6000 BIENES MUEBLES, INMUEBLES E INTANGIBLES	\$0.00	\$2,898,866.14	\$2,898,866.14	\$2,898,866.14	\$2,898,866.14	\$2,898,866.14	\$2,898,866.14	\$0.00
6100 MOBILIARIO Y EQUIPO DE ADMINISTRACION	\$0.00	\$404,266.14	\$404,266.14	\$404,266.14	\$404,266.14	\$404,266.14	\$404,266.14	\$0.00
5120 Muebles, excepto de oficina y estantería	\$0.00	\$272,484.00	\$272,484.00	\$272,484.00	\$272,484.00	\$272,484.00	\$272,484.00	\$0.00
5121 Muebles excepto de oficina y estantería	\$0.00	\$272,484.00	\$272,484.00	\$272,484.00	\$272,484.00	\$272,484.00	\$272,484.00	\$0.00
5190 Otro mobiliario y equipo de administración	\$0.00	\$131,782.14	\$131,782.14	\$131,782.14	\$131,782.14	\$131,782.14	\$131,782.14	\$0.00
5191 Mobiliario y equipo para el desarrollo de actividades productivas y e	\$0.00	\$131,782.14	\$131,782.14	\$131,782.14	\$131,782.14	\$131,782.14	\$131,782.14	\$0.00
6400 VEHICULOS Y EQUIPO DE TRANSPORTE	\$0.00	\$620,600.00	\$620,600.00	\$620,600.00	\$620,600.00	\$620,600.00	\$620,600.00	\$0.00
5490 Otros equipos de transporte	\$0.00	\$620,600.00	\$620,600.00	\$620,600.00	\$620,600.00	\$620,600.00	\$620,600.00	\$0.00
5491 Otros equipos de transporte	\$0.00	\$620,600.00	\$620,600.00	\$620,600.00	\$620,600.00	\$620,600.00	\$620,600.00	\$0.00
6800 BIENES INMUEBLES	\$0.00	\$1,500,000.00	\$1,500,000.00	\$1,500,000.00	\$1,500,000.00	\$1,500,000.00	\$1,500,000.00	\$0.00
5810 Terrenos	\$0.00	\$1,500,000.00	\$1,500,000.00	\$1,500,000.00	\$1,500,000.00	\$1,500,000.00	\$1,500,000.00	\$0.00
5811 Terrenos	\$0.00	\$1,500,000.00	\$1,500,000.00	\$1,500,000.00	\$1,500,000.00	\$1,500,000.00	\$1,500,000.00	\$0.00
6900 ACTIVOS INTANGIBLES	\$0.00	\$174,000.00	\$174,000.00	\$174,000.00	\$174,000.00	\$174,000.00	\$174,000.00	\$0.00
5910 Software	\$0.00	\$174,000.00	\$174,000.00	\$174,000.00	\$174,000.00	\$174,000.00	\$174,000.00	\$0.00
5911 Software	\$0.00	\$174,000.00	\$174,000.00	\$174,000.00	\$174,000.00	\$174,000.00	\$174,000.00	\$0.00
6000 INVERSIÓN PÚBLICA	\$12,862,039.00	-\$3,793,036.14	\$9,069,002.86	\$9,069,002.86	\$9,069,002.86	\$9,069,002.86	\$9,069,002.86	\$0.00
6100 OBRA PÚBLICA EN BIENES DE DOMINIO PÚBLICO	\$12,862,039.00	-\$3,793,036.14	\$9,069,002.86	\$9,069,002.86	\$9,069,002.86	\$9,069,002.86	\$9,069,002.86	\$0.00
6110 Edificación habitacional	\$0.00	\$793,481.69	\$793,481.69	\$793,481.69	\$793,481.69	\$793,481.69	\$793,481.69	\$0.00
6112 Obra para vivienda	\$0.00	\$793,481.69	\$793,481.69	\$793,481.69	\$793,481.69	\$793,481.69	\$793,481.69	\$0.00
6120 Edificación no habitacional	\$0.00	\$686,482.91	\$686,482.91	\$686,482.91	\$686,482.91	\$686,482.91	\$686,482.91	\$0.00
6122 Obra de edificaciones de uso no habitacional	\$0.00	\$686,482.91	\$686,482.91	\$686,482.91	\$686,482.91	\$686,482.91	\$686,482.91	\$0.00
6140 División de terrenos y construcción de obras de urbanización	\$12,862,039.00	-\$7,360,492.44	\$5,501,546.56	\$5,501,546.56	\$5,501,546.56	\$5,501,546.56	\$5,501,546.56	\$0.00
6142 Obras de urbanización	\$12,862,039.00	-\$7,360,492.44	\$5,501,546.56	\$5,501,546.56	\$5,501,546.56	\$5,501,546.56	\$5,501,546.56	\$0.00
6150 Construcción de vías de comunicación	\$0.00	\$2,087,497.70	\$2,087,497.70	\$2,087,497.70	\$2,087,497.70	\$2,087,497.70	\$2,087,497.70	\$0.00
6152 Obras de vías de comunicación	\$0.00	\$2,087,497.70	\$2,087,497.70	\$2,087,497.70	\$2,087,497.70	\$2,087,497.70	\$2,087,497.70	\$0.00
FORIAMUN	\$16,204,615.00	\$1,817,732....	\$18,022,347.39	\$18,022,347.39	\$18,022,347.39	\$18,022,347.39	\$18,022,347.39	\$0.00
PAHUATLÁN DE OPORTUNIDADES PARA	\$16,204,615.00	\$1,817,732....	\$18,022,347.39	\$18,022,347.39	\$18,022,347.39	\$18,022,347.39	\$18,022,347.39	\$0.00
Total Final	\$16,204,615.00	\$1,817,732....	\$18,022,347.39	\$18,022,347.39	\$18,022,347.39	\$18,022,347.39	\$18,022,347.39	\$0.00



MUNICIPIO DE PAHUATLÁN

Estado Analítico del Ejercicio del Presupuesto de Egresos por Proyecto/Proceso - Fuente Financiamiento Del
 F. Financiamiento: 266

Rep: rptEstadoAnalíticoPresupuestoEgresos_PY_FF

Fecha y hora de Impresión 08/abr/2024 12:38 p. m.

Ejercicio del Presupuesto	Egresos		Egresos Modificado	Egresos Comprometido	Egresos Devengado	Egresos Ejercido	Egresos Pagado	Subejercicio
	Aprobado Al	Ampliaciones / (Reducciones)						

BF0501 BIENESTAR PARA LAS FAMILIAS DE PAHUATLÁN

266 OTROS FONDOS EJERCICIO ACTUAL

4000	TRANSFERENCIAS, ASIGNACIONES, SUBSIDIOS Y OTI	\$0.00	\$68,250.00	\$68,250.00	\$68,250.00	\$68,250.00	\$68,250.00	\$0.00
4400	AYUDAS SOCIALES	\$0.00	\$68,250.00	\$68,250.00	\$68,250.00	\$68,250.00	\$68,250.00	\$0.00
4410	Ayudas sociales a personas	\$0.00	\$68,250.00	\$68,250.00	\$68,250.00	\$68,250.00	\$68,250.00	\$0.00
4411	Ayudas sociales a personas	\$0.00	\$68,250.00	\$68,250.00	\$68,250.00	\$68,250.00	\$68,250.00	\$0.00
	OTROS FONDOS EJERCICIO ACTUAL	\$0.00	\$68,250.00	\$68,250.00	\$68,250.00	\$68,250.00	\$68,250.00	\$0.00
	BIENESTAR PARA LAS FAMILIAS DE PAHUATLÁN	\$0.00	\$68,250.00	\$68,250.00	\$68,250.00	\$68,250.00	\$68,250.00	\$0.00
	TOTAL Final	\$0.00	\$68,250.00	\$68,250.00	\$68,250.00	\$68,250.00	\$68,250.00	\$0.00

OTROS FONDOS

Ejercicio del Presupuesto	Egresos Aprobado Al 31/12/2023 (Reducciones)	Egresos Modificado	Egresos Comprometido	Egresos Devengado	Egresos Ejercido	Egresos Pagado	Egresos Subejercicio
---------------------------	----------------------------------------------	--------------------	----------------------	-------------------	------------------	----------------	----------------------

AC0101 PAHUATLÁN CON UNA ADMINISTRACIÓN CERTERA, HONESTA Y EFICIENTE

161 PARTICIPACIONES

1000 SERVICIOS PERSONALES	\$6,664,406.00	\$486,606.70	\$7,160,912.70	\$7,160,912.70	\$7,160,912.70	\$7,160,912.70	\$7,160,912.70	\$0.00
1100 REMUNERACIONES AL PERSONAL DE CARÁCTER PERMANENTE	\$5,767,406.00	\$1,099,550.33	\$6,866,956.33	\$6,866,956.33	\$6,866,956.33	\$6,866,956.33	\$6,866,956.33	\$0.00
1130 Sueldos base al personal permanente	\$5,767,406.00	\$1,099,550.33	\$6,866,956.33	\$6,866,956.33	\$6,866,956.33	\$6,866,956.33	\$6,866,956.33	\$0.00
1131 Sueldos base al personal de confianza	\$5,767,406.00	\$1,099,550.33	\$6,866,956.33	\$6,866,956.33	\$6,866,956.33	\$6,866,956.33	\$6,866,956.33	\$0.00
1300 REMUNERACIONES ADICIONALES Y ESPECIALES	\$666,000.00	-\$666,376.76	\$279,623.24	\$279,623.24	\$279,623.24	\$279,623.24	\$279,623.24	\$0.00
1320 Primas de vacaciones, dominical y gratificación de fin de año	\$782,000.00	-\$512,376.76	\$279,623.24	\$279,623.24	\$279,623.24	\$279,623.24	\$279,623.24	\$0.00
1321 Prestaciones de fin de año	\$782,000.00	-\$513,814.54	\$278,185.46	\$278,185.46	\$278,185.46	\$278,185.46	\$278,185.46	\$0.00
1322 Prima vacacional	\$0.00	\$1,437.78	\$1,437.78	\$1,437.78	\$1,437.78	\$1,437.78	\$1,437.78	\$0.00
1330 Horas extraordinarias	\$74,000.00	-\$74,000.00	\$0.00	\$0.00	\$0.00	\$0.00	\$0.00	\$0.00
1331 Horas extraordinarias	\$74,000.00	-\$74,000.00	\$0.00	\$0.00	\$0.00	\$0.00	\$0.00	\$0.00
1600 OTRAS PRESTACIONES SOCIALES Y ECONÓMICAS	\$31,000.00	-\$26,666.87	\$4,333.13	\$4,333.13	\$4,333.13	\$4,333.13	\$4,333.13	\$0.00
1620 Indemnizaciones	\$31,000.00	-\$31,000.00	\$0.00	\$0.00	\$0.00	\$0.00	\$0.00	\$0.00
1621 Indemnizaciones	\$31,000.00	-\$31,000.00	\$0.00	\$0.00	\$0.00	\$0.00	\$0.00	\$0.00
1690 Otras prestaciones sociales y económicas	\$0.00	\$4,333.13	\$4,333.13	\$4,333.13	\$4,333.13	\$4,333.13	\$4,333.13	\$0.00
1693 Otras prestaciones económicas y sociales	\$0.00	\$4,333.13	\$4,333.13	\$4,333.13	\$4,333.13	\$4,333.13	\$4,333.13	\$0.00
2000 MATERIALES Y SUMINISTRO	\$3,802,697.00	-\$269,226.07	\$3,543,371.93	\$3,543,371.93	\$3,543,371.93	\$3,543,371.93	\$3,543,371.93	\$0.00
2100 Materiales de administración, emisión de documentos y artículo	\$1,064,366.00	-\$340,528.76	\$723,837.24	\$723,837.24	\$723,837.24	\$723,837.24	\$723,837.24	\$0.00
2110 Materiales, útiles y equipos menores de oficina	\$284,000.00	-\$69,676.07	\$200,323.93	\$200,323.93	\$200,323.93	\$200,323.93	\$200,323.93	\$0.00
2111 Papelaria y consumibles de oficina	\$284,000.00	-\$69,676.07	\$200,323.93	\$200,323.93	\$200,323.93	\$200,323.93	\$200,323.93	\$0.00
2120 Materiales y útiles de impresión y reproducción	\$78,000.00	\$22,762.36	\$100,762.36	\$100,762.36	\$100,762.36	\$100,762.36	\$100,762.36	\$0.00
2121 Materiales y útiles de impresión y reproducción	\$78,000.00	\$22,762.36	\$100,762.36	\$100,762.36	\$100,762.36	\$100,762.36	\$100,762.36	\$0.00
2140 Materiales, útiles y equipos menores de tecnologías de la información	\$76,333.00	-\$2,078.62	\$74,253.18	\$74,253.18	\$74,253.18	\$74,253.18	\$74,253.18	\$0.00
2142 Útiles y equipos menores de tecnología de la información y comuni	\$76,333.00	-\$2,078.62	\$74,253.18	\$74,253.18	\$74,253.18	\$74,253.18	\$74,253.18	\$0.00
2150 Material impreso e información digital	\$126,033.00	-\$4,069.98	\$121,963.02	\$121,963.02	\$121,963.02	\$121,963.02	\$121,963.02	\$0.00
2151 Publicaciones impresas	\$126,033.00	-\$4,069.98	\$121,963.02	\$121,963.02	\$121,963.02	\$121,963.02	\$121,963.02	\$0.00
2160 Material de limpieza	\$150,000.00	-\$101,880.27	\$48,119.73	\$48,119.73	\$48,119.73	\$48,119.73	\$48,119.73	\$0.00
2161 Material de limpieza	\$150,000.00	-\$101,880.27	\$48,119.73	\$48,119.73	\$48,119.73	\$48,119.73	\$48,119.73	\$0.00
2180 Materiales para el registro e identificación de bienes y personas	\$350,000.00	-\$171,565.00	\$178,415.00	\$178,415.00	\$178,415.00	\$178,415.00	\$178,415.00	\$0.00
2181 Formas valoradas y papelería oficial	\$350,000.00	-\$171,565.00	\$178,415.00	\$178,415.00	\$178,415.00	\$178,415.00	\$178,415.00	\$0.00
2200 ALIMENTOS Y UTENSILIOS	\$170,000.00	\$387,764.69	\$557,764.69	\$557,764.69	\$557,764.69	\$557,764.69	\$557,764.69	\$0.00

PARTICIPACIONES



Rep: rptEstadoAnaliticoPresupuestoEgresos_PV_FF

MUNICIPIO DE PAHUATLÁN

Puebla

F.Financiamiento: 151

Fecha y hora de Impresión | 08/abr./2024 12:36 p.m.

Estado Analítico del Ejercicio del Presupuesto de Egresos por Proyecto/Proceso - Fuente Financiamiento Del

Ejercicio del Presupuesto	Egresos		Egresos Ampliaciones / (Reducciones)	Egresos Modificado	Egresos Comprometido	Egresos Devengado	Egresos Ejercido	Egresos Pagado	Subejercicio
	Aprobado Al 31/12/2023								
2210	Productos alimenticios para personas	\$120,000.00	\$418,668.46	\$538,668.46	\$538,668.46	\$538,668.46	\$538,668.46	\$538,668.46	\$0.00
2211	Alimentos para el personal institucional	\$120,000.00	\$418,668.46	\$538,668.46	\$538,668.46	\$538,668.46	\$538,668.46	\$538,668.46	\$0.00
2230	Utensilios para el servicio de alimentación	\$50,000.00	-\$30,903.77	\$19,096.23	\$19,096.23	\$19,096.23	\$19,096.23	\$19,096.23	\$0.00
2231	Utensilios, materiales y equipos menores para el servicio de alimen	\$50,000.00	-\$30,903.77	\$19,096.23	\$19,096.23	\$19,096.23	\$19,096.23	\$19,096.23	\$0.00
2300	MATERIAS PRIMAS Y MATERIALES DE PRODUCCIÓN Y COMER	\$112,000.00	-\$107,414.00	\$4,586.00	\$4,586.00	\$4,586.00	\$4,586.00	\$4,586.00	\$0.00
2350	Productos químicos, farmacéuticos y de laboratorio adquiridos com	\$112,000.00	-\$107,414.00	\$4,586.00	\$4,586.00	\$4,586.00	\$4,586.00	\$4,586.00	\$0.00
2351	PRODUCTOS QUÍMICOS, FARMACÉUTICOS Y DE LABORATOR	\$112,000.00	-\$107,414.00	\$4,586.00	\$4,586.00	\$4,586.00	\$4,586.00	\$4,586.00	\$0.00
2400	MATERIALES Y ARTICULOS DE CONSTRUCCIÓN Y DE REPARA	\$441,100.00	-\$278,893.20	\$162,506.80	\$162,506.80	\$162,506.80	\$162,506.80	\$162,506.80	\$0.00
2480	Material eléctrico y electrónico	\$278,800.00	-\$215,240.34	\$61,359.66	\$61,359.66	\$61,359.66	\$61,359.66	\$61,359.66	\$0.00
2481	Material eléctrico y electrónico	\$278,800.00	-\$215,240.34	\$61,359.66	\$61,359.66	\$61,359.66	\$61,359.66	\$61,359.66	\$0.00
2490	Otros materiales y artículos de construcción y reparación	\$164,500.00	-\$63,352.86	\$101,147.14	\$101,147.14	\$101,147.14	\$101,147.14	\$101,147.14	\$0.00
2491	Otros materiales y artículos de construcción y reparación	\$164,500.00	-\$63,352.86	\$101,147.14	\$101,147.14	\$101,147.14	\$101,147.14	\$101,147.14	\$0.00
2500	Productos químicos, farmacéuticos y de laboratorios	\$38,131.00	\$16,431.20	\$53,662.20	\$53,662.20	\$53,662.20	\$53,662.20	\$53,662.20	\$0.00
2520	Fertilizantes, pesticidas y otros agroquímicos	\$0.00	\$13,331.25	\$13,331.25	\$13,331.25	\$13,331.25	\$13,331.25	\$13,331.25	\$0.00
2521	Fertilizantes, pesticidas y otros agroquímicos	\$0.00	\$13,331.25	\$13,331.25	\$13,331.25	\$13,331.25	\$13,331.25	\$13,331.25	\$0.00
2530	Medicinas y productos farmacéuticos	\$0.00	\$4,110.00	\$4,110.00	\$4,110.00	\$4,110.00	\$4,110.00	\$4,110.00	\$0.00
2531	Medicinas y productos farmacéuticos de uso humano	\$0.00	\$4,110.00	\$4,110.00	\$4,110.00	\$4,110.00	\$4,110.00	\$4,110.00	\$0.00
2540	Materiales, accesorios y suministros médicos	\$38,131.00	-\$11,608.05	\$26,521.95	\$26,521.95	\$26,521.95	\$26,521.95	\$26,521.95	\$0.00
2541	Materiales y suministros médicos	\$38,131.00	-\$11,608.05	\$26,521.95	\$26,521.95	\$26,521.95	\$26,521.95	\$26,521.95	\$0.00
2560	Fibras sintéticas, hules, plásticos y derivados	\$0.00	\$9,599.00	\$9,599.00	\$9,599.00	\$9,599.00	\$9,599.00	\$9,599.00	\$0.00
2561	Fibras sintéticas, hules, plásticos y derivados	\$0.00	\$9,599.00	\$9,599.00	\$9,599.00	\$9,599.00	\$9,599.00	\$9,599.00	\$0.00
2600	COMBUSTIBLES, LUBRICANTES Y ADITIVOS	\$1,435,500.00	\$128,872.08	\$1,564,372.08	\$1,564,372.08	\$1,564,372.08	\$1,564,372.08	\$1,564,372.08	\$0.00
2610	Combustibles, lubricantes y aditivos	\$1,435,500.00	\$128,872.08	\$1,564,372.08	\$1,564,372.08	\$1,564,372.08	\$1,564,372.08	\$1,564,372.08	\$0.00
2611	Combustibles	\$1,435,500.00	\$128,872.08	\$1,564,372.08	\$1,564,372.08	\$1,564,372.08	\$1,564,372.08	\$1,564,372.08	\$0.00
2700	VESTUARIO, BLANCOS, PRENDAS DE PROTECCIÓN Y ARTICUI	\$60,500.00	\$71,137.60	\$131,637.60	\$131,637.60	\$131,637.60	\$131,637.60	\$131,637.60	\$0.00
2710	Vestuario y uniformes	\$60,500.00	\$71,137.50	\$131,637.50	\$131,637.50	\$131,637.50	\$131,637.50	\$131,637.50	\$0.00
2711	Vestuarios y uniformes	\$60,500.00	\$71,137.50	\$131,637.50	\$131,637.50	\$131,637.50	\$131,637.50	\$131,637.50	\$0.00
2800	HERRAMIENTAS, REFACCIONES Y ACCESORIOS MENORES	\$481,000.00	-\$135,894.58	\$345,105.42	\$345,105.42	\$345,105.42	\$345,105.42	\$345,105.42	\$0.00
2810	Herramientas menores	\$124,500.00	-\$108,913.02	\$15,586.98	\$15,586.98	\$15,586.98	\$15,586.98	\$15,586.98	\$0.00
2811	Herramientas menores	\$124,500.00	-\$108,913.02	\$15,586.98	\$15,586.98	\$15,586.98	\$15,586.98	\$15,586.98	\$0.00
2840	Refacciones y accesorios menores de equipo de cómputo y tecnol	\$20,000.00	-\$14,659.08	\$5,340.92	\$5,340.92	\$5,340.92	\$5,340.92	\$5,340.92	\$0.00
2841	Refacciones y accesorios menores para equipo de cómputo y tecn	\$20,000.00	-\$14,659.08	\$5,340.92	\$5,340.92	\$5,340.92	\$5,340.92	\$5,340.92	\$0.00
2860	Refacciones y accesorios menores de equipo de transporte	\$304,500.00	\$7,663.52	\$312,163.52	\$312,163.52	\$312,163.52	\$312,163.52	\$312,163.52	\$0.00

Código	Descripción	Egresos		Egresos		Egresos		Egresos		Egresos	
		Aprobado Al 31/12/2023	Ampliaciones / (Reducciones)	Modificado	Comprometido	Devengado	Ejercido	Pagado	Subejercicio		
2991	Relaciones y accesorios menores de equipo de transporte	\$304,500.00	\$7,663.52	\$312,163.52	\$312,163.52	\$312,163.52	\$312,163.52	\$312,163.52	\$0.00	\$0.00	
2990	Relaciones y accesorios menores de otros bienes muebles	\$32,000.00	-\$19,986.00	\$12,014.00	\$12,014.00	\$12,014.00	\$12,014.00	\$12,014.00	\$0.00	\$0.00	
2991	Otras relaciones y accesorios menores	\$32,000.00	-\$19,986.00	\$12,014.00	\$12,014.00	\$12,014.00	\$12,014.00	\$12,014.00	\$0.00	\$0.00	
3000	SERVICIOS GENERALES	\$5,031,247.00	\$302,261.09	\$5,333,508.09	\$5,333,508.09	\$5,333,508.09	\$5,333,508.09	\$4,966,172.66	\$0.00	\$0.00	
3100	SERVICIOS BÁSICOS	\$286,600.00	-\$117,628.71	\$168,971.29	\$168,971.29	\$168,971.29	\$168,971.29	\$168,971.29	\$0.00	\$0.00	
3110	Energía eléctrica	\$155,000.00	-\$41,548.19	\$113,451.81	\$113,451.81	\$113,451.81	\$113,451.81	\$113,451.81	\$0.00	\$0.00	
3111	Energía eléctrica	\$155,000.00	-\$41,548.19	\$113,451.81	\$113,451.81	\$113,451.81	\$113,451.81	\$113,451.81	\$0.00	\$0.00	
3140	Telefonia Tradicional	\$11,000.00	-\$3,421.52	\$7,578.48	\$7,578.48	\$7,578.48	\$7,578.48	\$7,578.48	\$0.00	\$0.00	
3141	Telefonia tradicional	\$11,000.00	-\$3,421.52	\$7,578.48	\$7,578.48	\$7,578.48	\$7,578.48	\$7,578.48	\$0.00	\$0.00	
3170	Servicios de acceso a Internet, redes y procesamiento de informaci	\$120,500.00	-\$72,559.00	\$47,941.00	\$47,941.00	\$47,941.00	\$47,941.00	\$47,941.00	\$0.00	\$0.00	
3171	Servicio de internet y redes	\$120,500.00	-\$72,559.00	\$47,941.00	\$47,941.00	\$47,941.00	\$47,941.00	\$47,941.00	\$0.00	\$0.00	
3200	SERVICIOS DE ARRENDAMIENTO	\$391,600.00	\$333,778.32	\$725,378.32	\$725,378.32	\$725,378.32	\$725,378.32	\$725,378.32	\$0.00	\$0.00	
3210	Arrendamiento de terrenos	\$40,000.00	\$32,000.00	\$72,000.00	\$72,000.00	\$72,000.00	\$72,000.00	\$72,000.00	\$0.00	\$0.00	
3211	Arrendamiento de terrenos	\$40,000.00	\$32,000.00	\$72,000.00	\$72,000.00	\$72,000.00	\$72,000.00	\$72,000.00	\$0.00	\$0.00	
3230	Arrendamiento de mobiliario y equipo de administración, educacion	\$69,600.00	-\$41,760.00	\$27,840.00	\$27,840.00	\$27,840.00	\$27,840.00	\$27,840.00	\$0.00	\$0.00	
3231	Arrendamiento de mobiliario y equipo de administración, educacion	\$69,600.00	-\$41,760.00	\$27,840.00	\$27,840.00	\$27,840.00	\$27,840.00	\$27,840.00	\$0.00	\$0.00	
3250	Arrendamiento de equipo de transporte	\$0.00	\$23,200.00	\$23,200.00	\$23,200.00	\$23,200.00	\$23,200.00	\$23,200.00	\$0.00	\$0.00	
3251	Arrendamiento de equipo de transporte	\$0.00	\$23,200.00	\$23,200.00	\$23,200.00	\$23,200.00	\$23,200.00	\$23,200.00	\$0.00	\$0.00	
3260	Arrendamiento de maquinaria, otros equipos y herramientas	\$227,600.00	-\$227,600.00	\$0.00	\$0.00	\$0.00	\$0.00	\$0.00	\$0.00	\$0.00	
3261	Arrendamiento de maquinaria, otros equipos y herramientas	\$227,600.00	-\$227,600.00	\$0.00	\$0.00	\$0.00	\$0.00	\$0.00	\$0.00	\$0.00	
3280	Otros arrendamientos	\$54,600.00	\$547,938.32	\$602,538.32	\$602,538.32	\$602,538.32	\$602,538.32	\$602,538.32	\$0.00	\$0.00	
3291	Otros arrendamientos	\$54,600.00	\$547,938.32	\$602,538.32	\$602,538.32	\$602,538.32	\$602,538.32	\$602,538.32	\$0.00	\$0.00	
3300	SERVICIOS PROFESIONALES, CIENTÍFICOS, TÉCNICOS Y OTRO	\$1,344,037.00	\$560,624.18	\$1,894,661.18	\$1,894,661.18	\$1,894,661.18	\$1,894,661.18	\$1,627,226.75	\$0.00	\$0.00	
3310	Servicios legales, de contabilidad, auditoría y relacionados	\$915,000.00	\$933,391.18	\$1,848,391.18	\$1,848,391.18	\$1,848,391.18	\$1,848,391.18	\$1,485,695.75	\$0.00	\$0.00	
3311	Servicios legales, de contabilidad, auditoría y relacionados	\$915,000.00	\$933,391.18	\$1,848,391.18	\$1,848,391.18	\$1,848,391.18	\$1,848,391.18	\$1,485,695.75	\$0.00	\$0.00	
3330	Servicios de consultoría administrativa, procesos, técnicas y en tec	\$150,000.00	-\$130,000.00	\$20,000.00	\$20,000.00	\$20,000.00	\$20,000.00	\$15,360.00	\$0.00	\$0.00	
3331	Servicios de consultoría administrativa y científica	\$150,000.00	-\$130,000.00	\$20,000.00	\$20,000.00	\$20,000.00	\$20,000.00	\$15,360.00	\$0.00	\$0.00	
3340	Servicios de capacitación	\$256,037.00	-\$253,067.00	\$2,970.00	\$2,970.00	\$2,970.00	\$2,970.00	\$2,970.00	\$0.00	\$0.00	
3341	Servicios de capacitación	\$256,037.00	-\$253,067.00	\$2,970.00	\$2,970.00	\$2,970.00	\$2,970.00	\$2,970.00	\$0.00	\$0.00	
3380	Servicios profesionales, científicos y técnicos integrales	\$23,000.00	\$200.00	\$23,200.00	\$23,200.00	\$23,200.00	\$23,200.00	\$23,200.00	\$0.00	\$0.00	
3391	Servicios profesionales, científicos y técnicos integrales	\$23,000.00	\$200.00	\$23,200.00	\$23,200.00	\$23,200.00	\$23,200.00	\$23,200.00	\$0.00	\$0.00	
3400	SERVICIOS FINANCIEROS, BANCARIOS Y COMERCIALES	\$48,000.00	-\$26,363.16	\$21,636.85	\$21,636.85	\$21,636.85	\$21,636.85	\$21,636.85	\$0.00	\$0.00	
3410	Servicios financieros y bancarios	\$5,000.00	-\$4,566.98	\$431.02	\$431.02	\$431.02	\$431.02	\$431.02	\$0.00	\$0.00	

MUNICIPIO DE PAHUATLÁN

Puebla

Estado Analítico del Ejercicio del Presupuesto de Egresos por Proyecto/Proceso - Fuente Financiamiento Del

... F. Financiamiento: 161

Fecha y hora de Impresión: 08/abr./2024 12:36 p.m.

	Egresos		Egresos Ampliaciones / (Reducciones)	Egresos Modificado	Egresos Comprometido	Egresos Devengado	Egresos Ejercido	Egresos Pagado	Subejercicio
	Aprobado Al 31/12/2023	31/12/2023							
3411	55,000.00	-84,566.98		431.02	431.02	431.02	431.02	431.02	\$0.00
3450	\$43,000.00	-\$21,814.17		\$21,185.83	\$21,185.83	\$21,185.83	\$21,185.83	\$21,185.83	\$0.00
3451	\$43,000.00	-\$21,814.17		\$21,185.83	\$21,185.83	\$21,185.83	\$21,185.83	\$21,185.83	\$0.00
3600	\$144,500.00	\$463,441.47		\$607,941.47	\$607,941.47	\$607,941.47	\$607,941.47	\$607,941.47	\$0.00
3610	\$11,500.00	\$318,730.88		\$330,230.88	\$330,230.88	\$330,230.88	\$330,230.88	\$330,230.88	\$0.00
3611	\$11,500.00	\$318,730.88		\$330,230.88	\$330,230.88	\$330,230.88	\$330,230.88	\$330,230.88	\$0.00
3630	\$33,000.00	\$36,369.46		\$69,369.46	\$69,369.46	\$69,369.46	\$69,369.46	\$69,369.46	\$0.00
3531	\$33,000.00	\$36,369.46		\$69,369.46	\$69,369.46	\$69,369.46	\$69,369.46	\$69,369.46	\$0.00
3550	\$100,000.00	\$105,841.13		\$205,841.13	\$205,841.13	\$205,841.13	\$205,841.13	\$205,841.13	\$0.00
3551	\$100,000.00	\$105,841.13		\$205,841.13	\$205,841.13	\$205,841.13	\$205,841.13	\$205,841.13	\$0.00
3560	\$0.00	\$2,500.00		\$2,500.00	\$2,500.00	\$2,500.00	\$2,500.00	\$2,500.00	\$0.00
3561	\$0.00	\$2,500.00		\$2,500.00	\$2,500.00	\$2,500.00	\$2,500.00	\$2,500.00	\$0.00
3600	\$316,740.00	-\$76,430.00		\$240,310.00	\$240,310.00	\$240,310.00	\$240,310.00	\$240,310.00	\$0.00
3610	\$316,740.00	-\$106,430.00		\$210,310.00	\$210,310.00	\$210,310.00	\$210,310.00	\$210,310.00	\$0.00
3611	\$166,000.00	-\$137,190.00		\$28,810.00	\$28,810.00	\$28,810.00	\$28,810.00	\$28,810.00	\$0.00
3613	\$150,740.00	\$30,760.00		\$181,500.00	\$181,500.00	\$181,500.00	\$181,500.00	\$181,500.00	\$0.00
3650	\$0.00	\$30,000.00		\$30,000.00	\$30,000.00	\$30,000.00	\$30,000.00	\$30,000.00	\$0.00
3651	\$0.00	\$30,000.00		\$30,000.00	\$30,000.00	\$30,000.00	\$30,000.00	\$30,000.00	\$0.00
3700	\$239,000.00	-\$64,210.46		\$244,789.54	\$244,789.54	\$244,789.54	\$244,789.54	\$244,789.54	\$0.00
3750	\$299,000.00	-\$54,210.46		\$244,789.54	\$244,789.54	\$244,789.54	\$244,789.54	\$244,789.54	\$0.00
3751	\$299,000.00	-\$54,210.46		\$244,789.54	\$244,789.54	\$244,789.54	\$244,789.54	\$244,789.54	\$0.00
3800	\$1,501,570.00	-\$844,766.44		\$656,903.56	\$656,903.56	\$656,903.56	\$656,903.56	\$656,903.56	\$0.00
3820	\$1,501,570.00	-\$844,766.44		\$656,903.56	\$656,903.56	\$656,903.56	\$656,903.56	\$656,903.56	\$0.00
3821	\$1,501,570.00	-\$844,766.44		\$656,903.56	\$656,903.56	\$656,903.56	\$656,903.56	\$656,903.56	\$0.00
3900	\$699,000.00	\$73,836.88		\$772,836.88	\$772,836.88	\$772,836.88	\$772,836.88	\$772,836.88	\$0.00
3920	\$0.00	\$14,246.00		\$14,246.00	\$14,246.00	\$14,246.00	\$14,246.00	\$14,246.00	\$0.00
3921	\$0.00	\$14,246.00		\$14,246.00	\$14,246.00	\$14,246.00	\$14,246.00	\$14,246.00	\$0.00
3950	\$0.00	\$816.00		\$816.00	\$816.00	\$816.00	\$816.00	\$816.00	\$0.00
3951	\$0.00	\$816.00		\$816.00	\$816.00	\$816.00	\$816.00	\$816.00	\$0.00
3980	\$665,000.00	\$66,926.00		\$631,926.00	\$631,926.00	\$631,926.00	\$631,926.00	\$631,926.00	\$0.00
3981	\$665,000.00	\$66,926.00		\$631,926.00	\$631,926.00	\$631,926.00	\$631,926.00	\$631,926.00	\$0.00
3990	\$134,000.00	-\$6,152.12		\$125,847.88	\$125,847.88	\$125,847.88	\$125,847.88	\$125,847.88	\$0.00
3991	\$10,000.00	-\$10,000.00		\$0.00	\$0.00	\$0.00	\$0.00	\$0.00	\$0.00

MUNICIPIO DE PAHUATLÁN

Estado Analítico del Ejercicio del Presupuesto de Egresos por Proyecto/Proceso - Fuente Financiamiento Del

Fecha y hora de Impresión | 08/abr/2024 | 12:36 p. m.

F. Financiamiento: 161

Ejercicio del Presupuesto

Egresos Aprobado Al 31/12/2023 Ampliaciones / (Reducciones) Egresos Modificado Egresos Comprometido Egresos Devengado Egresos Ejercido Egresos Pagado Subejercicio

3993	Hospedaje por atención a terceros	\$124,000.00	\$1,847.88	\$125,847.88	\$125,847.88	\$125,847.88	\$125,847.88	\$125,847.88	\$0.00	
4000	TRANSFERENCIAS, ASIGNACIONES, SUBSIDIOS Y OT	\$908,000.00	\$40,732.88	\$948,732.88	\$948,732.88	\$948,732.88	\$948,732.88	\$948,732.88	\$0.00	
4400	AYUDAS SOCIALES	\$908,000.00	\$40,732.88	\$948,732.88	\$948,732.88	\$948,732.88	\$948,732.88	\$948,732.88	\$0.00	
4410	Ayudas sociales a personas	\$908,000.00	\$29,932.88	\$937,932.88	\$937,932.88	\$937,932.88	\$937,932.88	\$937,932.88	\$0.00	
4411	Ayudas sociales a personas	\$908,000.00	\$29,932.88	\$937,932.88	\$937,932.88	\$937,932.88	\$937,932.88	\$937,932.88	\$0.00	
4450	Ayudas sociales a instituciones sin fines de lucro	\$0.00	\$10,800.00	\$10,800.00	\$10,800.00	\$10,800.00	\$10,800.00	\$10,800.00	\$0.00	
4451	Ayudas Sociales a Instituciones Sin Fines de Lucro	\$0.00	\$10,800.00	\$10,800.00	\$10,800.00	\$10,800.00	\$10,800.00	\$10,800.00	\$0.00	
5000	BIENES MUEBLES, INMUEBLES E INTANGIBLES	\$368,600.00	-\$268,678.72	\$101,821.28	\$101,821.28	\$101,821.28	\$101,821.28	\$101,821.28	\$0.00	
8100	MOBILIARIO Y EQUIPO DE ADMINISTRACION	\$368,600.00	-\$282,572.87	\$86,027.13	\$86,027.13	\$86,027.13	\$86,027.13	\$86,027.13	\$0.00	
8110	Muebles de oficina y estantería	\$29,000.00	\$17,330.40	\$46,330.40	\$46,330.40	\$46,330.40	\$46,330.40	\$46,330.40	\$0.00	
8111	Muebles de oficina	\$29,000.00	\$17,330.40	\$46,330.40	\$46,330.40	\$46,330.40	\$46,330.40	\$46,330.40	\$0.00	
5150	Equipos de cómputo y de tecnologías de la información	\$339,500.00	-\$299,903.27	\$39,596.73	\$39,596.73	\$39,596.73	\$39,596.73	\$39,596.73	\$0.00	
5151	Equipo de cómputo y de tecnología de la información	\$339,500.00	-\$299,903.27	\$39,596.73	\$39,596.73	\$39,596.73	\$39,596.73	\$39,596.73	\$0.00	
5200	MOBILIARIO Y EQUIPO EDUCACIONAL Y RECREATIVO	\$0.00	\$16,894.15	\$16,894.15	\$16,894.15	\$16,894.15	\$16,894.15	\$16,894.15	\$0.00	
5230	Cámaras fotográficas y de video	\$0.00	\$15,894.15	\$15,894.15	\$15,894.15	\$15,894.15	\$15,894.15	\$15,894.15	\$0.00	
5231	Cámaras fotográficas y de video	\$0.00	\$15,894.15	\$15,894.15	\$15,894.15	\$15,894.15	\$15,894.15	\$15,894.15	\$0.00	
PARTICIPACIONES		\$16,774,750.00	\$303,596.88	\$17,078,346.88	\$17,078,346.88	\$17,078,346.88	\$17,078,346.88	\$17,078,346.88	\$0.00	
PAHUATLÁN CON UNA ADMINISTRACION		\$16,774,750.00	\$303,596.88	\$17,078,346.88	\$17,078,346.88	\$17,078,346.88	\$17,078,346.88	\$17,078,346.88	\$0.00	
BF0501 BIENESTAR PARA LAS FAMILIAS DE PAHUATLÁN										
161 PARTICIPACIONES										
1000	SERVICIOS PERSONALES	\$2,900,700.00	-\$384,845.28	\$2,515,854.74	\$2,515,854.74	\$2,515,854.74	\$2,515,854.74	\$2,515,854.74	\$0.00	
1100	REMUNERACIONES AL PERSONAL DE CARÁCTER PERMANENTE	\$2,900,700.00	-\$488,790.16	\$2,414,909.84	\$2,414,909.84	\$2,414,909.84	\$2,414,909.84	\$2,414,909.84	\$0.00	
1130	Sueldos base al personal permanente	\$2,900,700.00	-\$488,790.16	\$2,414,909.84	\$2,414,909.84	\$2,414,909.84	\$2,414,909.84	\$2,414,909.84	\$0.00	
1131	Sueldos base al personal de confianza	\$2,900,700.00	-\$488,790.16	\$2,414,909.84	\$2,414,909.84	\$2,414,909.84	\$2,414,909.84	\$2,414,909.84	\$0.00	
1300	REMUNERACIONES ADICIONALES Y ESPECIALES	\$0.00	\$100,164.90	\$100,164.90	\$100,164.90	\$100,164.90	\$100,164.90	\$100,164.90	\$0.00	
1320	Primas de vacaciones, dominical y gratificación de fin de año	\$0.00	\$100,164.90	\$100,164.90	\$100,164.90	\$100,164.90	\$100,164.90	\$100,164.90	\$0.00	
1321	Primas de vacaciones, dominical y gratificación de fin de año	\$0.00	\$94,637.90	\$94,637.90	\$94,637.90	\$94,637.90	\$94,637.90	\$94,637.90	\$0.00	
1322	Prima vacacional	\$0.00	\$5,527.00	\$5,527.00	\$5,527.00	\$5,527.00	\$5,527.00	\$5,527.00	\$0.00	
1600	OTRAS PRESTACIONES SOCIALES Y ECONÓMICAS	\$0.00	\$780.00	\$780.00	\$780.00	\$780.00	\$780.00	\$780.00	\$0.00	
1590	Otras prestaciones sociales y económicas	\$0.00	\$780.00	\$780.00	\$780.00	\$780.00	\$780.00	\$780.00	\$0.00	
1593	Otras prestaciones económicas y sociales	\$0.00	\$780.00	\$780.00	\$780.00	\$780.00	\$780.00	\$780.00	\$0.00	



MUNICIPIO DE PAHUATLÁN
Puebla

Estado Analítico del Ejercicio del Presupuesto de Egresos por Proyecto/Proceso - Fuente Financiamiento Del

F. Financiamiento: 161

Fecha y hora de Impresión | 08/abr./2024 | 12:36 p. m.

Repr: rptEstadoAnaliticoPresupuestoEgresos_PY_FF

Egresos

Ejercicio del Presupuesto

	Egresos		Egresos		Egresos		Egresos		Egresos	
	Aprobado Al 31/12/2023 (Reducciones)	Ampliaciones / Modificado	Comprometido	Devengado	Ejercicio	Pagado	Subejercicio			
2000 MATERIALES Y SUMINISTRO	\$618,000.00	\$696,067.40	\$1,214,067.40	\$1,214,067.40	\$1,214,067.40	\$1,214,067.40	\$1,214,067.40	\$1,214,067.40	\$1,214,067.40	\$0.00
2100 Materias de administración, emisión de documentos y articulo	\$35,000.00	-\$2,760.99	\$32,239.01	\$32,239.01	\$32,239.01	\$32,239.01	\$32,239.01	\$32,239.01	\$32,239.01	\$0.00
2120 Materiales y utildes de impresión y reproducción	\$35,000.00	-\$20,833.47	\$14,166.53	\$14,166.53	\$14,166.53	\$14,166.53	\$14,166.53	\$14,166.53	\$14,166.53	\$0.00
2121 Materiales y utildes de impresión y reproducción	\$35,000.00	-\$20,833.47	\$14,166.53	\$14,166.53	\$14,166.53	\$14,166.53	\$14,166.53	\$14,166.53	\$14,166.53	\$0.00
2150 Material impreso e informacion digital	\$0.00	\$17,368.80	\$17,368.80	\$17,368.80	\$17,368.80	\$17,368.80	\$17,368.80	\$17,368.80	\$17,368.80	\$0.00
2151 Publicaciones impresas	\$0.00	\$17,368.80	\$17,368.80	\$17,368.80	\$17,368.80	\$17,368.80	\$17,368.80	\$17,368.80	\$17,368.80	\$0.00
2160 Material de limpieza	\$0.00	\$703.68	\$703.68	\$703.68	\$703.68	\$703.68	\$703.68	\$703.68	\$703.68	\$0.00
2161 Material de limpieza	\$0.00	\$703.68	\$703.68	\$703.68	\$703.68	\$703.68	\$703.68	\$703.68	\$703.68	\$0.00
2200 ALIMENTOS Y UTENSILIOS	\$163,000.00	\$230,998.55	\$393,998.55	\$393,998.55	\$393,998.55	\$393,998.55	\$393,998.55	\$393,998.55	\$393,998.55	\$0.00
2210 Productos alimenticios para personas	\$163,000.00	\$219,634.35	\$382,634.35	\$382,634.35	\$382,634.35	\$382,634.35	\$382,634.35	\$382,634.35	\$382,634.35	\$0.00
2211 Alimentos para el personal institucional	\$163,000.00	\$219,634.35	\$382,634.35	\$382,634.35	\$382,634.35	\$382,634.35	\$382,634.35	\$382,634.35	\$382,634.35	\$0.00
2230 Utensilios para el servicio de alimentacion	\$0.00	\$11,364.20	\$11,364.20	\$11,364.20	\$11,364.20	\$11,364.20	\$11,364.20	\$11,364.20	\$11,364.20	\$0.00
2231 Utensilios, materiales y equipos menores para el servicio de alimen	\$0.00	\$11,364.20	\$11,364.20	\$11,364.20	\$11,364.20	\$11,364.20	\$11,364.20	\$11,364.20	\$11,364.20	\$0.00
2600 COMBUSTIBLES, LUBRICANTES Y ADITIVOS	\$250,000.00	\$423,840.84	\$673,840.84	\$673,840.84	\$673,840.84	\$673,840.84	\$673,840.84	\$673,840.84	\$673,840.84	\$0.00
2610 Combustibles, lubricantes y aditivos	\$250,000.00	\$423,840.84	\$673,840.84	\$673,840.84	\$673,840.84	\$673,840.84	\$673,840.84	\$673,840.84	\$673,840.84	\$0.00
2611 Combustibles	\$250,000.00	\$423,840.84	\$673,840.84	\$673,840.84	\$673,840.84	\$673,840.84	\$673,840.84	\$673,840.84	\$673,840.84	\$0.00
2700 VESTUARIO, BLANCOS, PRENDAS DE PROTECCION Y ARTICULI	\$0.00	\$1,354.88	\$1,354.88	\$1,354.88	\$1,354.88	\$1,354.88	\$1,354.88	\$1,354.88	\$1,354.88	\$0.00
2740 Productos textiles	\$0.00	\$1,354.88	\$1,354.88	\$1,354.88	\$1,354.88	\$1,354.88	\$1,354.88	\$1,354.88	\$1,354.88	\$0.00
2741 Productos textiles	\$0.00	\$1,354.88	\$1,354.88	\$1,354.88	\$1,354.88	\$1,354.88	\$1,354.88	\$1,354.88	\$1,354.88	\$0.00
2900 HERRAMIENTAS, REFACCIONES Y ACCESORIOS MENORES	\$70,000.00	\$42,624.12	\$112,624.12	\$112,624.12	\$112,624.12	\$112,624.12	\$112,624.12	\$112,624.12	\$112,624.12	\$0.00
2930 Refacciones y accesorios menores de mobiliario y equipo de admin	\$0.00	\$2,599.00	\$2,599.00	\$2,599.00	\$2,599.00	\$2,599.00	\$2,599.00	\$2,599.00	\$2,599.00	\$0.00
2931 Refacciones y accesorios menores de edificios y equipo de admini	\$0.00	\$2,599.00	\$2,599.00	\$2,599.00	\$2,599.00	\$2,599.00	\$2,599.00	\$2,599.00	\$2,599.00	\$0.00
2960 Refacciones y accesorios menores de equipo de transporte	\$70,000.00	\$40,025.12	\$110,025.12	\$110,025.12	\$110,025.12	\$110,025.12	\$110,025.12	\$110,025.12	\$110,025.12	\$0.00
2961 Refacciones y accesorios menores de equipo de transporte	\$70,000.00	\$40,025.12	\$110,025.12	\$110,025.12	\$110,025.12	\$110,025.12	\$110,025.12	\$110,025.12	\$110,025.12	\$0.00
3000 SERVICIOS GENERALES	\$707,700.00	-\$311,643.48	\$396,056.52	\$396,056.52	\$396,056.52	\$396,056.52	\$396,056.52	\$396,056.52	\$396,056.52	\$0.00
3100 SERVICIOS BÁSICOS	\$5,000.00	\$12,027.18	\$17,027.18	\$17,027.18	\$17,027.18	\$17,027.18	\$17,027.18	\$17,027.18	\$17,027.18	\$0.00
3120 Gas	\$5,000.00	\$12,027.18	\$17,027.18	\$17,027.18	\$17,027.18	\$17,027.18	\$17,027.18	\$17,027.18	\$17,027.18	\$0.00
3121 GAS	\$5,000.00	\$12,027.18	\$17,027.18	\$17,027.18	\$17,027.18	\$17,027.18	\$17,027.18	\$17,027.18	\$17,027.18	\$0.00
3200 SERVICIOS DE ARRENDAMIENTO	\$10,000.00	-\$10,000.00	\$0.00	\$0.00	\$0.00	\$0.00	\$0.00	\$0.00	\$0.00	\$0.00
3290 Otros arrendamientos	\$10,000.00	-\$10,000.00	\$0.00	\$0.00	\$0.00	\$0.00	\$0.00	\$0.00	\$0.00	\$0.00
3291 Otros arrendamientos	\$10,000.00	-\$10,000.00	\$0.00	\$0.00	\$0.00	\$0.00	\$0.00	\$0.00	\$0.00	\$0.00
3400 SERVICIOS FINANCIEROS, BANCARIOS Y COMERCIALES	\$89,200.00	-\$20,338.31	\$68,860.69	\$68,860.69	\$68,860.69	\$68,860.69	\$68,860.69	\$68,860.69	\$68,860.69	\$0.00
3450 Seguro de bienes patrimoniales	\$23,200.00	-\$5,147.31	\$18,052.69	\$18,052.69	\$18,052.69	\$18,052.69	\$18,052.69	\$18,052.69	\$18,052.69	\$0.00



MUNICIPIO DE PAHUATLÁN

Estado Analítico del Ejercicio del Presupuesto de Egresos por Proyecto/Proceso - Fuente Financiamiento Del F.Financiamiento: 161

Fecha y hora de Impresión: 08/abr./2024 12:36 p. m.

Rep: rptEstadoAnalíticoPresupuestoEgresos_PV_FF

Ejercicio del Presupuesto

		Egresos		Egresos		Egresos		Egresos		Egresos	
		Aprobado Al	Ampliaciones /	Egresos	Egresos	Egresos	Egresos	Egresos	Egresos	Egresos	Egresos
		31/12/2023	(Reducciones)	Modificado	Comprometido	Devengado	Ejercido	Pagado	Subejercicio		
3451	Seguro de bienes patrimoniales	\$23,200.00	-\$5,147.31	\$18,052.69	\$18,052.69	\$18,052.69	\$18,052.69	\$18,052.69	\$0.00		
3470	Fletes y manobras	\$66,000.00	-\$15,192.00	\$50,808.00	\$50,808.00	\$50,808.00	\$50,808.00	\$50,808.00	\$0.00		
3471	Fletes y manobras	\$66,000.00	-\$15,192.00	\$50,808.00	\$50,808.00	\$50,808.00	\$50,808.00	\$50,808.00	\$0.00		
3600	SERVICIOS DE INSTALACION, REPARACION, MANTENIMIENTO	\$60,900.00	-\$24,862.00	\$26,138.00	\$26,138.00	\$26,138.00	\$26,138.00	\$26,138.00	\$0.00		
3650	Reparación y mantenimiento de equipo de transporte	\$50,000.00	-\$29,362.00	\$20,638.00	\$20,638.00	\$20,638.00	\$20,638.00	\$20,638.00	\$0.00		
3651	Reparación y mantenimiento de equipo de transporte	\$50,000.00	-\$29,362.00	\$20,638.00	\$20,638.00	\$20,638.00	\$20,638.00	\$20,638.00	\$0.00		
3690	Servicios de jardinería y fumigación	\$0.00	\$4,500.00	\$4,500.00	\$4,500.00	\$4,500.00	\$4,500.00	\$4,500.00	\$0.00		
3691	Servicios de jardinería y fumigación	\$0.00	\$4,500.00	\$4,500.00	\$4,500.00	\$4,500.00	\$4,500.00	\$4,500.00	\$0.00		
3700	Servicios de trasladados y viáticos	\$80,000.00	\$41,534.69	\$121,534.69	\$121,534.69	\$121,534.69	\$121,534.69	\$121,534.69	\$0.00		
3750	Viáticos en el país	\$80,000.00	\$41,534.69	\$121,534.69	\$121,534.69	\$121,534.69	\$121,534.69	\$121,534.69	\$0.00		
3751	Viáticos en el país	\$80,000.00	\$41,534.69	\$121,534.69	\$121,534.69	\$121,534.69	\$121,534.69	\$121,534.69	\$0.00		
3800	SERVICIOS OFICIALES	\$473,600.00	-\$310,004.04	\$163,495.96	\$163,495.96	\$163,495.96	\$163,495.96	\$163,495.96	\$0.00		
3820	Gastos de orden social y cultural	\$473,600.00	-\$310,004.04	\$163,495.96	\$163,495.96	\$163,495.96	\$163,495.96	\$163,495.96	\$0.00		
3821	Gastos de orden social y cultural	\$473,600.00	-\$310,004.04	\$163,495.96	\$163,495.96	\$163,495.96	\$163,495.96	\$163,495.96	\$0.00		
4000	TRANSFERENCIAS, ASIGNACIONES, SUBSIDIOS Y OT	\$4,314,700.00	\$1,166,632.12	\$5,471,332.12	\$5,471,332.12	\$5,471,332.12	\$5,471,332.12	\$5,471,332.12	\$0.00		
4400	AYUDAS SOCIALES	\$4,314,700.00	\$1,166,632.12	\$5,471,332.12	\$5,471,332.12	\$5,471,332.12	\$5,471,332.12	\$5,471,332.12	\$0.00		
4410	Ayudas sociales a personas	\$218,000.00	\$120,469.03	\$338,469.03	\$338,469.03	\$338,469.03	\$338,469.03	\$338,469.03	\$0.00		
4411	Ayudas sociales a personas	\$218,000.00	\$120,469.03	\$338,469.03	\$338,469.03	\$338,469.03	\$338,469.03	\$338,469.03	\$0.00		
4450	Ayudas sociales a instituciones sin fines de lucro	\$4,096,700.00	\$1,036,163.09	\$5,132,863.09	\$5,132,863.09	\$5,132,863.09	\$5,132,863.09	\$5,132,863.09	\$0.00		
4451	Ayudas Sociales a Instituciones Sin Fines de Lucro	\$4,096,700.00	\$1,036,163.09	\$5,132,863.09	\$5,132,863.09	\$5,132,863.09	\$5,132,863.09	\$5,132,863.09	\$0.00		
6000	BIENES MUEBLES, INMUEBLES E INTANGIBLES	\$34,600.00	-\$34,600.00	\$0.00	\$0.00	\$0.00	\$0.00	\$0.00	\$0.00		
6100	MOBILIARIO Y EQUIPO DE ADMINISTRACION	\$34,600.00	-\$34,600.00	\$0.00	\$0.00	\$0.00	\$0.00	\$0.00	\$0.00		
6110	Muebles de oficina y estantería	\$20,500.00	-\$20,500.00	\$0.00	\$0.00	\$0.00	\$0.00	\$0.00	\$0.00		
6111	Muebles de oficina	\$20,500.00	-\$20,500.00	\$0.00	\$0.00	\$0.00	\$0.00	\$0.00	\$0.00		
6150	Equipos de cómputo y de tecnologías de la información	\$14,000.00	-\$14,000.00	\$0.00	\$0.00	\$0.00	\$0.00	\$0.00	\$0.00		
6151	Equipo de cómputo y de tecnología de la información	\$14,000.00	-\$14,000.00	\$0.00	\$0.00	\$0.00	\$0.00	\$0.00	\$0.00		
PARTICIPACIONES		\$8,475,600.00	-\$1,121,700.00	\$9,597,300.78	\$9,597,300.78	\$9,597,300.78	\$9,597,300.78	\$9,597,300.78	\$0.00		
BIENESTAR PARA LAS FAMILIAS DE PAI		\$8,475,600.00	-\$1,121,700.00	\$9,597,300.78	\$9,597,300.78	\$9,597,300.78	\$9,597,300.78	\$9,597,300.78	\$0.00		
CD00401 PAHUATLÁN DE CRECIMIENTO Y DESARROLLO TURÍSTICO											
151 PARTICIPACIONES											
SERVICIOS PERSONALES		\$1,206,790.00	\$338,110.93	\$1,545,900.93	\$1,545,900.93	\$1,545,900.93	\$1,545,900.93	\$1,545,900.93	\$0.00		

MUNICIPIO DE PAHUATLÁN Puebla

Estado Analítico del Ejercicio del Presupuesto de Egresos por Proyecto/Proceso - Fuente Financiamiento Del ... F. Financiamiento: 167 ...

Fecha y hora de Impresión | 08/abr./2024 | 12:36 p. m.

	Egresos		Egresos Modificado	Egresos Comprometido		Egresos Devengado	Egresos Ejercicio	Egresos Pagado	
	Aprobado Al 31/12/2023	Ampliaciones / (Reducciones)							
1100 REMUNERACIONES AL PERSONAL DE CARACTER PERMANEN	\$1,206,790.00	\$267,321.48	\$1,474,111.48	\$1,474,111.48	\$1,474,111.48	\$1,474,111.48	\$1,474,111.48	\$1,474,111.48	\$0.00
1130 Sueldos base al personal permanente	\$1,206,790.00	\$267,321.48	\$1,474,111.48	\$1,474,111.48	\$1,474,111.48	\$1,474,111.48	\$1,474,111.48	\$1,474,111.48	\$0.00
1131 Sueldos base al personal de confianza	\$1,206,790.00	\$267,321.48	\$1,474,111.48	\$1,474,111.48	\$1,474,111.48	\$1,474,111.48	\$1,474,111.48	\$1,474,111.48	\$0.00
1300 REMUNERACIONES ADICIONALES Y ESPECIALES	\$0.00	\$71,789.45	\$71,789.45	\$71,789.45	\$71,789.45	\$71,789.45	\$71,789.45	\$71,789.45	\$0.00
1320 Primas de vacaciones, dominical y gratificación de fin de año	\$0.00	\$71,789.45	\$71,789.45	\$71,789.45	\$71,789.45	\$71,789.45	\$71,789.45	\$71,789.45	\$0.00
1321 Prestaciones de fin de año	\$0.00	\$67,631.45	\$67,631.45	\$67,631.45	\$67,631.45	\$67,631.45	\$67,631.45	\$67,631.45	\$0.00
1322 Prima vacacional	\$0.00	\$4,158.00	\$4,158.00	\$4,158.00	\$4,158.00	\$4,158.00	\$4,158.00	\$4,158.00	\$0.00
2000 MATERIALES Y SUMINISTRO	\$210,900.00	\$147,328.25	\$358,228.25	\$358,228.25	\$358,228.25	\$358,228.25	\$358,228.25	\$358,228.25	\$0.00
2100 Materiales de administración, emisión de documentos y artículo	\$80,400.00	-\$29,640.73	\$50,759.27	\$50,759.27	\$50,759.27	\$50,759.27	\$50,759.27	\$50,759.27	\$0.00
2120 Materiales y útiles de impresión y reproducción	\$38,200.00	-\$35,399.07	\$2,800.93	\$2,800.93	\$2,800.93	\$2,800.93	\$2,800.93	\$2,800.93	\$0.00
2121 Materiales y útiles de impresión y reproducción	\$38,200.00	-\$35,399.07	\$2,800.93	\$2,800.93	\$2,800.93	\$2,800.93	\$2,800.93	\$2,800.93	\$0.00
2150 Material impreso e información digital	\$42,200.00	\$5,758.34	\$47,958.34	\$47,958.34	\$47,958.34	\$47,958.34	\$47,958.34	\$47,958.34	\$0.00
2151 Publicaciones impresas	\$23,000.00	\$24,749.54	\$47,749.54	\$47,749.54	\$47,749.54	\$47,749.54	\$47,749.54	\$47,749.54	\$0.00
2152 Material de difusión en medio digital	\$19,200.00	-\$18,991.20	\$208.80	\$208.80	\$208.80	\$208.80	\$208.80	\$208.80	\$0.00
2200 ALIMENTOS Y UTENSILIOS	\$10,000.00	\$236,459.07	\$246,459.07	\$246,459.07	\$246,459.07	\$246,459.07	\$246,459.07	\$246,459.07	\$0.00
2210 Productos alimenticios para personas	\$10,000.00	\$236,459.07	\$246,459.07	\$246,459.07	\$246,459.07	\$246,459.07	\$246,459.07	\$246,459.07	\$0.00
2211 Alimentos para el personal institucional	\$10,000.00	\$236,459.07	\$246,459.07	\$246,459.07	\$246,459.07	\$246,459.07	\$246,459.07	\$246,459.07	\$0.00
2400 MATERIALES Y ARTICULOS DE CONSTRUCCION Y DE REPARA	\$11,000.00	\$9,473.37	\$20,473.37	\$20,473.37	\$20,473.37	\$20,473.37	\$20,473.37	\$20,473.37	\$0.00
2460 Material eléctrico y electrónico	\$0.00	\$20,473.37	\$20,473.37	\$20,473.37	\$20,473.37	\$20,473.37	\$20,473.37	\$20,473.37	\$0.00
2461 Material eléctrico y electrónico	\$0.00	\$20,473.37	\$20,473.37	\$20,473.37	\$20,473.37	\$20,473.37	\$20,473.37	\$20,473.37	\$0.00
2490 Otros materiales y artículos de construcción y reparación	\$11,000.00	-\$11,000.00	\$0.00	\$0.00	\$0.00	\$0.00	\$0.00	\$0.00	\$0.00
2491 Otros materiales y artículos de construcción y reparación	\$11,000.00	-\$11,000.00	\$0.00	\$0.00	\$0.00	\$0.00	\$0.00	\$0.00	\$0.00
2600 COMBUSTIBLES, LUBRICANTES Y ADMTOS	\$50,000.00	-\$47,719.85	\$2,280.15	\$2,280.15	\$2,280.15	\$2,280.15	\$2,280.15	\$2,280.15	\$0.00
2610 Combustibles, lubricantes y aditivos	\$50,000.00	-\$47,719.85	\$2,280.15	\$2,280.15	\$2,280.15	\$2,280.15	\$2,280.15	\$2,280.15	\$0.00
2611 Combustibles	\$50,000.00	-\$47,719.85	\$2,280.15	\$2,280.15	\$2,280.15	\$2,280.15	\$2,280.15	\$2,280.15	\$0.00
2700 VESTUARIO, BLANCOS, PRENDAS DE PROTECCION Y ARTICUI	\$59,500.00	-\$33,307.61	\$26,192.39	\$26,192.39	\$26,192.39	\$26,192.39	\$26,192.39	\$26,192.39	\$0.00
2730 Artículos deportivos	\$59,500.00	-\$33,307.61	\$26,192.39	\$26,192.39	\$26,192.39	\$26,192.39	\$26,192.39	\$26,192.39	\$0.00
2731 Artículos deportivos	\$59,500.00	-\$33,307.61	\$26,192.39	\$26,192.39	\$26,192.39	\$26,192.39	\$26,192.39	\$26,192.39	\$0.00
2900 HERRAMIENTAS, REFACCIONES Y ACCESORIOS MENORES	\$0.00	\$12,064.00	\$12,064.00	\$12,064.00	\$12,064.00	\$12,064.00	\$12,064.00	\$12,064.00	\$0.00
2930 Refacciones y accesorios menores de mobiliario y equipo de admn	\$0.00	\$12,064.00	\$12,064.00	\$12,064.00	\$12,064.00	\$12,064.00	\$12,064.00	\$12,064.00	\$0.00
2931 Refacciones y accesorios menores de edificios y equipo de admn	\$0.00	\$12,064.00	\$12,064.00	\$12,064.00	\$12,064.00	\$12,064.00	\$12,064.00	\$12,064.00	\$0.00
3000 SERVICIOS GENERALES	\$5,646,500.00	\$3,312,651.69	\$8,959,151.69	\$8,959,151.69	\$8,959,151.69	\$8,959,151.69	\$8,959,151.69	\$8,959,151.69	\$0.00
3200 SERVICIOS DE ARRENDAMIENTO	\$103,800.00	\$2,267,703.20	\$2,371,503.20	\$2,371,503.20	\$2,371,503.20	\$2,371,503.20	\$2,371,503.20	\$2,371,503.19	\$0.00

MUNICIPIO DE PAHUATLÁN Puebla

Estado Analítico del Ejercicio del Presupuesto de Egresos por Proyecto/Proceso - Fuente Financiamiento Del

F. Financiamiento: 161

Código	Descripción	Egresos Aprobados Al 31/12/2023		Egresos Modificados	Egresos Comprometidos	Egresos Devengados	Egresos Ejercidos	Egresos Pagados	Subejercicio
		Ampliaciones / (Reducciones)							
3250	Arrendamiento de equipo de transporte	\$0.00	\$22,040.00	\$22,040.00	\$22,040.00	\$22,040.00	\$22,040.00	\$22,040.00	\$0.00
3251	Arrendamiento de equipo de transporte	\$0.00	\$22,040.00	\$22,040.00	\$22,040.00	\$22,040.00	\$22,040.00	\$22,040.00	\$0.00
3280	Ciros arrendamientos	\$103,800.00	\$2,245,663.20	\$2,349,463.20	\$2,349,463.20	\$2,349,463.20	\$2,349,463.20	\$2,349,463.19	\$0.00
3291	Otros arrendamientos	\$103,800.00	\$2,245,663.20	\$2,349,463.20	\$2,349,463.20	\$2,349,463.20	\$2,349,463.20	\$2,349,463.19	\$0.00
3300	SERVICIOS PROFESIONALES, CIENTÍFICOS, TÉCNICOS Y OTROS	\$11,000.00	\$172,071.94	\$183,071.94	\$183,071.94	\$183,071.94	\$183,071.94	\$183,071.94	\$0.00
3330	Servicios de consultoría administrativa, procesos, técnicas y en tec	\$0.00	\$181,571.94	\$181,571.94	\$181,571.94	\$181,571.94	\$181,571.94	\$181,571.94	\$0.00
3331	Servicios de consultoría administrativa y científica	\$0.00	\$181,571.94	\$181,571.94	\$181,571.94	\$181,571.94	\$181,571.94	\$181,571.94	\$0.00
3340	Servicios de capacitación	\$11,000.00	-89,500.00	\$1,500.00	\$1,500.00	\$1,500.00	\$1,500.00	\$1,500.00	\$0.00
3341	Servicios de capacitación	\$11,000.00	-89,500.00	\$1,500.00	\$1,500.00	\$1,500.00	\$1,500.00	\$1,500.00	\$0.00
3500	SERVICIOS DE INSTALACIÓN, REPARACIÓN, MANTENIMIENTO	\$0.00	\$166,600.00	\$166,600.00	\$166,600.00	\$166,600.00	\$166,600.00	\$166,600.00	\$0.00
3510	Conservación y mantenimiento menor de inmuebles	\$0.00	\$166,600.00	\$166,600.00	\$166,600.00	\$166,600.00	\$166,600.00	\$166,600.00	\$0.00
3511	Conservación y mantenimiento menor de inmuebles	\$0.00	\$166,600.00	\$166,600.00	\$166,600.00	\$166,600.00	\$166,600.00	\$166,600.00	\$0.00
3600	SERVICIOS DE COMUNICACIÓN SOCIAL Y PUBLICIDAD	\$13,200.00	\$66,800.00	\$100,000.00	\$100,000.00	\$100,000.00	\$100,000.00	\$100,000.00	\$0.00
3630	Servicios de creatividad, reproducción y producción de publicidad,	\$13,200.00	\$66,800.00	\$100,000.00	\$100,000.00	\$100,000.00	\$100,000.00	\$100,000.00	\$0.00
3631	SERVICIOS DE CREATIVIDAD, PREPRODUCCIÓN Y PRODUCC	\$13,200.00	\$66,800.00	\$100,000.00	\$100,000.00	\$100,000.00	\$100,000.00	\$100,000.00	\$0.00
3700	Servicios de traslados y vísticos	\$40,000.00	\$6,301.32	\$46,301.32	\$46,301.32	\$46,301.32	\$46,301.32	\$46,301.32	\$0.00
3750	Válidos en el país	\$40,000.00	\$6,301.32	\$46,301.32	\$46,301.32	\$46,301.32	\$46,301.32	\$46,301.32	\$0.00
3751	Válidos en el país	\$40,000.00	\$6,301.32	\$46,301.32	\$46,301.32	\$46,301.32	\$46,301.32	\$46,301.32	\$0.00
3800	SERVICIOS OFICIALES	\$5,478,500.00	\$613,175.23	\$6,091,675.23	\$6,091,675.23	\$6,091,675.23	\$6,091,675.23	\$6,091,675.23	\$0.00
3820	Gastos de orden social y cultural	\$5,478,500.00	\$613,175.23	\$6,091,675.23	\$6,091,675.23	\$6,091,675.23	\$6,091,675.23	\$6,091,675.23	\$0.00
3821	Gastos de orden social y cultural	\$5,478,500.00	\$613,175.23	\$6,091,675.23	\$6,091,675.23	\$6,091,675.23	\$6,091,675.23	\$6,091,675.23	\$0.00
4000	TRANSFERENCIAS, ASIGNACIONES, SUBSIDIOS Y OT	\$160,000.00	\$310,493.04	\$460,493.04	\$460,493.04	\$460,493.04	\$460,493.04	\$460,493.04	\$0.00
4400	AYUDAS SOCIALES	\$160,000.00	\$310,493.04	\$460,493.04	\$460,493.04	\$460,493.04	\$460,493.04	\$460,493.04	\$0.00
4410	Ayudas sociales a personas	\$0.00	\$256,357.03	\$256,357.03	\$256,357.03	\$256,357.03	\$256,357.03	\$256,357.03	\$0.00
4411	Ayudas sociales a personas	\$0.00	\$256,357.03	\$256,357.03	\$256,357.03	\$256,357.03	\$256,357.03	\$256,357.03	\$0.00
4430	Ayudas sociales a instituciones de enseñanza	\$150,000.00	\$54,136.01	\$204,136.01	\$204,136.01	\$204,136.01	\$204,136.01	\$204,136.01	\$0.00
4431	AYUDAS SOCIALES A INSTITUCIONES DE ENSEÑANZA	\$150,000.00	\$54,136.01	\$204,136.01	\$204,136.01	\$204,136.01	\$204,136.01	\$204,136.01	\$0.00
PARTICIPACIONES		\$7,214,190.00	\$4,109,983.04	\$11,324,173.94	\$11,324,173.94	\$11,324,173.94	\$11,324,173.94	\$11,324,173.94	\$0.00
PAHUATLÁN DE CRECIMIENTO Y DESAR		\$7,214,190.00	\$4,109,983.04	\$11,324,173.94	\$11,324,173.94	\$11,324,173.94	\$11,324,173.94	\$11,324,173.94	\$0.00
OP0201 PAHUATLÁN DE OPORTUNIDADES PARA EL PROGRESO Y BIENESTAR SOCIAL									
161 PARTICIPACIONES									



MUNICIPIO DE PAHUATLÁN Puebla

Estado Analítico del Ejercicio del Presupuesto de Egresos por Proyecto/Proceso - Fuente Financiamiento Del

Rep.: rptEstadoAnalíticoPresupuestoEgresos_PV_FF

Ubr: supervisor
F. Financiamiento: 161

Fecha y hora de Impresión | 08/abr./2024 | 12:36 p. m.

Ejercicio del Presupuesto

	Egresos Aprobado Al 31/12/2023	Ampliaciones/ (Reducciones)	Egresos Modificado	Egresos Comprometido	Egresos Devengado	Egresos Ejercido	Egresos Pagado	Egresos Subejercicio
1000 SERVICIOS PERSONALES	\$4,086,000.00	\$196,104.62	\$4,282,104.62	\$4,282,104.62	\$4,282,104.62	\$4,282,104.62	\$4,282,104.62	\$0.00
1100 REMUNERACIONES AL PERSONAL DE CARÁCTER PERMANENTE	\$4,086,000.00	-\$29,307.60	\$4,056,692.40	\$4,056,692.40	\$4,056,692.40	\$4,056,692.40	\$4,056,692.40	\$0.00
1130 Sueldos base al personal permanente	\$4,086,000.00	-\$29,307.60	\$4,056,692.40	\$4,056,692.40	\$4,056,692.40	\$4,056,692.40	\$4,056,692.40	\$0.00
1131 Sueldos base al personal de confianza	\$4,086,000.00	-\$29,307.60	\$4,056,692.40	\$4,056,692.40	\$4,056,692.40	\$4,056,692.40	\$4,056,692.40	\$0.00
1300 REMUNERACIONES ADICIONALES Y ESPECIALES	\$0.00	\$222,494.47	\$222,494.47	\$222,494.47	\$222,494.47	\$222,494.47	\$222,494.47	\$0.00
1320 Primas de vacaciones, dominical y gratificación de fin de año	\$0.00	\$165,935.17	\$165,935.17	\$165,935.17	\$165,935.17	\$165,935.17	\$165,935.17	\$0.00
1321 Prestaciones de fin de año	\$0.00	\$165,205.73	\$165,205.73	\$165,205.73	\$165,205.73	\$165,205.73	\$165,205.73	\$0.00
1322 Prima vacacional	\$0.00	\$729.44	\$729.44	\$729.44	\$729.44	\$729.44	\$729.44	\$0.00
1340 Compensaciones	\$0.00	\$56,559.30	\$56,559.30	\$56,559.30	\$56,559.30	\$56,559.30	\$56,559.30	\$0.00
1343 Compensación por servicios eventuales	\$0.00	\$56,559.30	\$56,559.30	\$56,559.30	\$56,559.30	\$56,559.30	\$56,559.30	\$0.00
1600 OTRAS PRESTACIONES SOCIALES Y ECONÓMICAS	\$0.00	\$2,917.75	\$2,917.75	\$2,917.75	\$2,917.75	\$2,917.75	\$2,917.75	\$0.00
1590 Otras prestaciones sociales y económicas	\$0.00	\$2,917.75	\$2,917.75	\$2,917.75	\$2,917.75	\$2,917.75	\$2,917.75	\$0.00
1593 Otras prestaciones económicas y sociales	\$0.00	\$2,917.75	\$2,917.75	\$2,917.75	\$2,917.75	\$2,917.75	\$2,917.75	\$0.00
3000 SERVICIOS GENERALES	\$260,000.00	-\$166,466.20	\$93,533.80	\$93,533.80	\$93,533.80	\$93,533.80	\$93,533.80	\$0.00
3600 SERVICIOS DE INSTALACIÓN, REPARACIÓN, MAINTENIMIENTO	\$260,000.00	-\$166,466.20	\$93,533.80	\$93,533.80	\$93,533.80	\$93,533.80	\$93,533.80	\$0.00
3650 Reparación y mantenimiento de equipo de transporte	\$250,000.00	-\$186,466.20	\$63,533.80	\$63,533.80	\$63,533.80	\$63,533.80	\$63,533.80	\$0.00
3651 Reparación y mantenimiento de equipo de transporte	\$250,000.00	-\$186,466.20	\$63,533.80	\$63,533.80	\$63,533.80	\$63,533.80	\$63,533.80	\$0.00
4000 TRANSFERENCIAS, ASIGNACIONES, SUBSIDIOS Y OT	\$0.00	\$36,750.00	\$36,750.00	\$36,750.00	\$36,750.00	\$36,750.00	\$36,750.00	\$0.00
4400 AYUDAS SOCIALES	\$0.00	\$36,750.00	\$36,750.00	\$36,750.00	\$36,750.00	\$36,750.00	\$36,750.00	\$0.00
4410 Ayudas sociales a personas	\$0.00	\$36,750.00	\$36,750.00	\$36,750.00	\$36,750.00	\$36,750.00	\$36,750.00	\$0.00
4411 Ayudas sociales a personas	\$0.00	\$36,750.00	\$36,750.00	\$36,750.00	\$36,750.00	\$36,750.00	\$36,750.00	\$0.00
PARTICIPACIONES	\$4,336,000.00	-\$46,386.42	\$4,289,613.58	\$4,289,613.58	\$4,289,613.58	\$4,289,613.58	\$4,289,613.58	\$0.00
PAHUATLÁN DE OPORTUNIDADES PARA	\$4,336,000.00	-\$46,386.42	\$4,289,613.58	\$4,289,613.58	\$4,289,613.58	\$4,289,613.58	\$4,289,613.58	\$0.00
SP0301 PAHUATLÁN CON SEGURIDAD PÚBLICA Y PROTECCIÓN CIVIL	\$4,336,000.00	-\$46,386.42	\$4,289,613.58	\$4,289,613.58	\$4,289,613.58	\$4,289,613.58	\$4,289,613.58	\$0.00
161 PARTICIPACIONES	\$4,237,600.00	-\$629,140.19	\$3,608,459.81	\$3,608,459.81	\$3,608,459.81	\$3,608,459.81	\$3,608,459.81	\$0.00
1000 SERVICIOS PERSONALES	\$4,237,600.00	-\$629,140.19	\$3,608,459.81	\$3,608,459.81	\$3,608,459.81	\$3,608,459.81	\$3,608,459.81	\$0.00
1100 REMUNERACIONES AL PERSONAL DE CARÁCTER PERMANENTE	\$4,237,600.00	-\$684,538.57	\$3,553,061.43	\$3,553,061.43	\$3,553,061.43	\$3,553,061.43	\$3,553,061.43	\$0.00
1130 Sueldos base al personal permanente	\$4,237,600.00	-\$684,538.57	\$3,553,061.43	\$3,553,061.43	\$3,553,061.43	\$3,553,061.43	\$3,553,061.43	\$0.00
1131 Sueldos base al personal de confianza	\$4,237,600.00	-\$684,538.57	\$3,553,061.43	\$3,553,061.43	\$3,553,061.43	\$3,553,061.43	\$3,553,061.43	\$0.00
1300 REMUNERACIONES ADICIONALES Y ESPECIALES	\$0.00	\$128,696.52	\$128,696.52	\$128,696.52	\$128,696.52	\$128,696.52	\$128,696.52	\$0.00
1320 Primas de vacaciones, dominical y gratificación de fin de año	\$0.00	\$128,696.52	\$128,696.52	\$128,696.52	\$128,696.52	\$128,696.52	\$128,696.52	\$0.00



MUNICIPIO DE PAHUATLÁN
Puebla

Estado Analítico del Ejercicio del Presupuesto de Egresos por Proyecto/Proceso - Fuente Financiamiento Del

F. Financiamiento: 161

Fecha y hora de Impresión | 08/abr/2024 | 12:36 p. m.

Egresos	Aprobado Al		Egresos Modificado	Egresos Comprometido	Egresos Devengado	Egresos Ejercido	Egresos Pagado	Subejercicio
	31/12/2023	(Reducciones)						

1321	Prestaciones de fin de año	\$0.00	\$125,183.15	\$125,183.15	\$125,183.15	\$125,183.15	\$125,183.15	\$0.00
1322	Prima vacacional	\$0.00	\$4,512.37	\$4,512.37	\$4,512.37	\$4,512.37	\$4,512.37	\$0.00
1600	OTRAS PRESTACIONES SOCIALES Y ECONÓMICAS	\$0.00	\$125,702.86	\$125,702.86	\$125,702.86	\$125,702.86	\$125,702.86	\$0.00
1590	Otras prestaciones sociales y económicas	\$0.00	\$125,702.86	\$125,702.86	\$125,702.86	\$125,702.86	\$125,702.86	\$0.00
1593	Otras prestaciones económicas y sociales	\$0.00	\$125,702.86	\$125,702.86	\$125,702.86	\$125,702.86	\$125,702.86	\$0.00
2000	MATERIALES Y SUMINISTRO	\$1,326,700.00	\$22,478.13	\$1,349,178.13	\$1,349,178.13	\$1,349,178.13	\$1,349,178.13	\$0.00
2100	Materiales de administración, emisión de documentos y artículo	\$21,200.00	-\$20,374.00	\$826.00	\$826.00	\$826.00	\$826.00	\$0.00
2120	Materiales y útiles de impresión y reproducción	\$21,200.00	-\$20,374.00	\$826.00	\$826.00	\$826.00	\$826.00	\$0.00
2121	Materiales y útiles de impresión y reproducción	\$21,200.00	-\$20,374.00	\$826.00	\$826.00	\$826.00	\$826.00	\$0.00
2300	MATERIAS PRIMAS Y MATERIALES DE PRODUCCIÓN Y COMEF	\$0.00	\$6,281.00	\$6,281.00	\$6,281.00	\$6,281.00	\$6,281.00	\$0.00
2350	Productos químicos, farmacéuticos y de laboratorio adquiridos con	\$0.00	\$6,281.00	\$6,281.00	\$6,281.00	\$6,281.00	\$6,281.00	\$0.00
2351	PRODUCTOS QUÍMICOS, FARMACÉUTICOS Y DE LABORATOR	\$0.00	\$6,281.00	\$6,281.00	\$6,281.00	\$6,281.00	\$6,281.00	\$0.00
2400	MATERIALES Y ARTÍCULOS DE CONSTRUCCIÓN Y DE REPARA	\$13,000.00	\$31,613.99	\$44,613.99	\$44,613.99	\$44,613.99	\$44,613.99	\$0.00
2450	Vidrio y productos de vidrio	\$0.00	\$9,899.97	\$9,899.97	\$9,899.97	\$9,899.97	\$9,899.97	\$0.00
2451	Vidrio y productos de vidrio	\$0.00	\$9,899.97	\$9,899.97	\$9,899.97	\$9,899.97	\$9,899.97	\$0.00
2470	Artículos metálicos para la construcción	\$0.00	\$17,550.00	\$17,550.00	\$17,550.00	\$17,550.00	\$17,550.00	\$0.00
2471	Artículos metálicos para la construcción	\$0.00	\$17,550.00	\$17,550.00	\$17,550.00	\$17,550.00	\$17,550.00	\$0.00
2490	Otros materiales y artículos de construcción y reparación	\$13,000.00	\$4,164.02	\$17,164.02	\$17,164.02	\$17,164.02	\$17,164.02	\$0.00
2491	Otros materiales y artículos de construcción y reparación	\$13,000.00	\$4,164.02	\$17,164.02	\$17,164.02	\$17,164.02	\$17,164.02	\$0.00
2500	Productos químicos, farmacéuticos y de laboratorios	\$0.00	\$22,386.00	\$22,386.00	\$22,386.00	\$22,386.00	\$22,386.00	\$0.00
2540	Materiales, accesorios y suministros médicos	\$0.00	\$10,871.00	\$10,871.00	\$10,871.00	\$10,871.00	\$10,871.00	\$0.00
2541	Materiales y suministros médicos	\$0.00	\$10,871.00	\$10,871.00	\$10,871.00	\$10,871.00	\$10,871.00	\$0.00
2590	Otros productos químicos	\$0.00	\$11,515.00	\$11,515.00	\$11,515.00	\$11,515.00	\$11,515.00	\$0.00
2591	Otros productos químicos	\$0.00	\$11,515.00	\$11,515.00	\$11,515.00	\$11,515.00	\$11,515.00	\$0.00
2600	COMBUSTIBLES, LUBRICANTES Y ADITIVOS	\$1,012,000.00	\$104,721.22	\$1,116,721.22	\$1,116,721.22	\$1,116,721.22	\$1,116,721.22	\$0.00
2610	Combustibles, lubricantes y aditivos	\$1,012,000.00	\$104,721.22	\$1,116,721.22	\$1,116,721.22	\$1,116,721.22	\$1,116,721.22	\$0.00
2611	Combustibles	\$1,012,000.00	\$104,721.22	\$1,116,721.22	\$1,116,721.22	\$1,116,721.22	\$1,116,721.22	\$0.00
2700	VESTUARIO, BLANCOS, PRENDAS DE PROTECCIÓN Y ARTÍCUL	\$146,000.00	-\$146,000.00	\$0.00	\$0.00	\$0.00	\$0.00	\$0.00
2710	Vestuario y uniformes	\$146,000.00	-\$146,000.00	\$0.00	\$0.00	\$0.00	\$0.00	\$0.00
2711	Vestuarios y uniformes	\$146,000.00	-\$146,000.00	\$0.00	\$0.00	\$0.00	\$0.00	\$0.00
2900	HERRAMIENTAS, REFACCIONES Y ACCESORIOS MENORES	\$134,500.00	\$23,849.92	\$158,349.92	\$158,349.92	\$158,349.92	\$158,349.92	\$0.00
2960	Refacciones y accesorios menores de equipo de transporte	\$134,500.00	\$23,849.92	\$158,349.92	\$158,349.92	\$158,349.92	\$158,349.92	\$0.00
2961	Refacciones y accesorios menores de equipo de transporte	\$134,500.00	\$23,849.92	\$158,349.92	\$158,349.92	\$158,349.92	\$158,349.92	\$0.00

MUNICIPIO DE PAHUATLÁN
Puebla

Estado Analítico del Ejercicio del Presupuesto de Egresos por Proyecto/Proceso - Fuente Financiamiento Del
... F. Financiamiento: 151 ...

Fecha y hora de Impresión | 08/abr./2024 | 12:36 p. m.

	Egresos Aprobado Al 31/12/2023 (Reducciones)	Ampliaciones /	Egresos Modificado	Egresos Comprometido	Egresos Devengado	Egresos Ejercido	Egresos Pagado	Subejercicio
3000 SERVICIOS GENERALES	\$425,500.00	-5231,684.62	\$133,815.38	\$133,815.38	\$133,815.38	\$133,815.38	\$133,815.38	\$0.00
3100 SERVICIOS BÁSICOS	\$0.00	\$1,450.00	\$1,450.00	\$1,450.00	\$1,450.00	\$1,450.00	\$1,450.00	\$0.00
3180 Servicios de telecomunicaciones y satélites	\$0.00	\$1,450.00	\$1,450.00	\$1,450.00	\$1,450.00	\$1,450.00	\$1,450.00	\$0.00
3161 Servicio de telecomunicación y satélites	\$0.00	\$1,450.00	\$1,450.00	\$1,450.00	\$1,450.00	\$1,450.00	\$1,450.00	\$0.00
3400 SERVICIOS FINANCIEROS, BANCARIOS Y COMERCIALES	\$83,920.00	-529,079.76	\$53,920.22	\$53,920.22	\$53,920.22	\$53,920.22	\$53,920.22	\$0.00
3450 Seguro de bienes patrimoniales	\$65,000.00	-11,079.76	\$53,920.22	\$53,920.22	\$53,920.22	\$53,920.22	\$53,920.22	\$0.00
3451 Seguro de bienes patrimoniales	\$65,000.00	-11,079.76	\$53,920.22	\$53,920.22	\$53,920.22	\$53,920.22	\$53,920.22	\$0.00
3470 Fletes y maniobras	\$18,000.00	-18,000.00	\$0.00	\$0.00	\$0.00	\$0.00	\$0.00	\$0.00
3471 Fletes y maniobras	\$18,000.00	-18,000.00	\$0.00	\$0.00	\$0.00	\$0.00	\$0.00	\$0.00
3500 SERVICIOS DE INSTALACION, REPARACION, MANTENIMIENTO	\$272,500.00	-5239,828.77	\$32,670.23	\$32,670.23	\$32,670.23	\$32,670.23	\$32,670.23	\$0.00
3550 Reparación y mantenimiento de equipo de transporte	\$200,000.00	-167,329.77	\$32,670.23	\$32,670.23	\$32,670.23	\$32,670.23	\$32,670.23	\$0.00
3551 Reparación y mantenimiento de equipo de transporte	\$200,000.00	-167,329.77	\$32,670.23	\$32,670.23	\$32,670.23	\$32,670.23	\$32,670.23	\$0.00
3560 Reparación y mantenimiento de equipo de defensa y seguridad	\$72,500.00	-72,500.00	\$0.00	\$0.00	\$0.00	\$0.00	\$0.00	\$0.00
3561 Reparación y mantenimiento de equipo de defensa y seguridad	\$72,500.00	-72,500.00	\$0.00	\$0.00	\$0.00	\$0.00	\$0.00	\$0.00
3700 Servicios de traslados y viáticos	\$70,000.00	-524,225.07	\$45,774.93	\$45,774.93	\$45,774.93	\$45,774.93	\$45,774.93	\$0.00
3750 Viáticos en el país	\$70,000.00	-524,225.07	\$45,774.93	\$45,774.93	\$45,774.93	\$45,774.93	\$45,774.93	\$0.00
3751 Viáticos en el país	\$70,000.00	-524,225.07	\$45,774.93	\$45,774.93	\$45,774.93	\$45,774.93	\$45,774.93	\$0.00
4000 TRANSFERENCIAS, ASIGNACIONES, SUBSIDIOS Y OT	\$0.00	\$135,000.00	\$135,000.00	\$135,000.00	\$135,000.00	\$135,000.00	\$135,000.00	\$0.00
4400 AYUDAS SOCIALES	\$0.00	\$135,000.00	\$135,000.00	\$135,000.00	\$135,000.00	\$135,000.00	\$135,000.00	\$0.00
4410 Ayudas sociales a personas	\$0.00	\$135,000.00	\$135,000.00	\$135,000.00	\$135,000.00	\$135,000.00	\$135,000.00	\$0.00
4411 Ayudas sociales a personas	\$0.00	\$135,000.00	\$135,000.00	\$135,000.00	\$135,000.00	\$135,000.00	\$135,000.00	\$0.00
5000 BIENES MUEBLES, INMUEBLES E INTANGIBLES	\$1,000,000.00	-8930,716.66	\$169,283.44	\$169,283.44	\$169,283.44	\$169,283.44	\$169,283.44	\$0.00
6400 VEHICULOS Y EQUIPO DE TRANSPORTE	\$1,000,000.00	-1,000,000.00	\$0.00	\$0.00	\$0.00	\$0.00	\$0.00	\$0.00
6410 Automóviles y Equipo Terrestre	\$1,000,000.00	-1,000,000.00	\$0.00	\$0.00	\$0.00	\$0.00	\$0.00	\$0.00
6411 Automóviles y camiones de transporte de personas	\$1,000,000.00	-1,000,000.00	\$0.00	\$0.00	\$0.00	\$0.00	\$0.00	\$0.00
6600 MAQUINARIA, OTROS EQUIPOS Y HERRAMIENTAS	\$0.00	\$169,283.44	\$169,283.44	\$169,283.44	\$169,283.44	\$169,283.44	\$169,283.44	\$0.00
6650 Equipo de comunicación y telecomunicación	\$0.00	\$169,283.44	\$169,283.44	\$169,283.44	\$169,283.44	\$169,283.44	\$169,283.44	\$0.00
6651 Equipo de comunicación y telecomunicación	\$0.00	\$169,283.44	\$169,283.44	\$169,283.44	\$169,283.44	\$169,283.44	\$169,283.44	\$0.00
PARTICIPACIONES	\$6,990,000.00	-1,594,08...	\$5,395,936.76	\$5,395,936.76	\$5,395,936.76	\$5,395,936.76	\$5,395,936.76	\$0.00
PAHUATLÁN CON SEGURIDAD PÚBLICA	\$6,990,000.00	-1,594,08...	\$5,395,936.76	\$5,395,936.76	\$5,395,936.76	\$5,395,936.76	\$5,395,936.76	\$0.00



MUNICIPIO DE PAHUATLÁN Puebla

Estado Analítico del Ejercicio del Presupuesto de Egresos por Proyecto/Proceso - Fuente Financiamiento Del

Ustr. Superior

Rep: rptEstadoAnalíticoPresupuestoEgresos_PY_FF

Fecha y hora de Impresión | 08/abr./2024 | 12:36 p. m.

F. Financiamiento: 15f

Ejercicio del Presupuesto	Egresos		Egresos Modificado	Egresos Comprometido	Egresos Devengado	Egresos Ejercido	Egresos	
	Aprobado Al 31/12/2023 (Reducciones)	Ampliaciones / (Reducciones)					Pagado	Subejercicio
Total Final	\$43,790,540.00	\$3,987,206.00	\$47,777,746.75	\$47,777,746.75	\$47,777,746.75	\$47,777,746.75	\$47,385,411.32	\$0.00

**ACTA DE MODIFICACIÓN A LOS
PROGRAMAS PRESUPUESTARIOS**



ACTA DE SESIÓN EXTRAORDINARIA DEL HONORABLE AYUNTAMIENTO DEL
MUNICIPIO DE PAHUATLÁN, PUEBLA PARA EL PERIODO
2021-2024.

En uso de la voz, el Presidente Municipal manifiesta:

Siendo las diecisiete horas con treinta y seis minutos del día diecinueve de diciembre del año dos mil dos mil veintitrés, reunidos el Presidente Municipal Constitucional, Regidores, Síndico Municipal y Secretario del Ayuntamiento, en las instalaciones que ocupa esta Presidencia Municipal, ubicada en Calle Leandro Valle, número uno, colonia Centro, Pahuatlán, Puebla; se da inicio a la vigésima novena sesión extraordinaria del año 2023 para el periodo Constitucional 2021-2024, con fundamento en lo dispuesto en los artículos 70, 73, 74 primer párrafo, 75, 76 y demás relativas de la Ley Orgánica Municipal; por lo que para el desarrollo de la presente sesión, le solicito al Secretario del Ayuntamiento proceda a realizar el pase de lista de asistencia:

En uso de la voz el Lic. Josué Paredes Licona, Secretario del H. Ayuntamiento, manifiesta:

PRIMER PUNTO DEL ORDEN DEL DÍA. Pase de lista de asistencia.

Nombre y Cargo	Presente/Falta
Eduardo Romero Romero Presidente Municipal Constitucional	PRESENTE
Isayuri Hernández Zapotilla Síndico Municipal	PRESENTE
Brenda Michell Vargas Aparicio Regidora de Gobernación, Justicia y Seguridad Pública	PRESENTE
Rey Gómez Cabrera Regidor de Patrimonio y Hacienda Pública Municipal	FALTA
Lizbeth Vanessa Vargas Castillo Regidora de Desarrollo Urbano, Obras y Servicios Públicos	PRESENTE
Fidel Horacio Reyes Abraham Regidor de Salubridad y Asistencia Pública	PRESENTE
Erika López Aparicio Regidora de Educación Pública y Actividades Culturales, Deportivas y Sociales	PRESENTE
Ricardo Jiménez Ibarra Regidor de Industria, Comercio, Agricultura y Ganadería	FALTA
Sandra Luz Vera Mejía Regidora de Ecología y Medio Ambiente	PRESENTE
Marisela Lechuga Zacatenco Regidora de Servicios Públicos Municipales	PRESENTE

Ciudadano Presidente, me permito informarle la asistencia de 06 Regidores, Síndico Municipal y Presidente Municipal, todos integrantes de este Honorable Cabildo.

En uso de la voz, el Presidente Municipal manifiesta:





SEGUNDO PUNTO DEL ORDEN DEL DÍA: Declaración de Quorum legal y apertura de la vigésima novena sesión extraordinaria de cabildo del año 2023 para el periodo constitucional 2021-2024.

Con fundamento en lo dispuesto en el artículo 76 de la Ley Orgánica Municipal y toda vez que se verificó la existencia de quorum legal para el desarrollo de la presente sesión, se declara legalmente constituida.

En uso de la voz, el Secretario del Ayuntamiento manifiesta:

TERCER PUNTO DEL ORDEN DEL DÍA: Lectura, discusión y en su caso aprobación del orden del día.

Para el desarrollo de la presente sesión, procedo a dar lectura al orden del día:

1. Pase de lista de asistencia;
2. Declaración de Quorum legal y apertura de la vigésima novena sesión extraordinaria de cabildo del año 2023 para el periodo constitucional 2021-2024;
3. Lectura, discusión y en su caso aprobación del orden del día;
4. Análisis, discusión y en su caso aprobación de la prestación de fin de año, correspondiente del 01 de enero al 31 de diciembre de 2023, para el personal del H. Ayuntamiento de Pahuatlán, Puebla;
5. Análisis, discusión y en su caso aprobación de sobresueldos y compensaciones otorgados al personal del H. Ayuntamiento de Pahuatlán, Puebla, correspondiente del 01 de enero al 31 de diciembre de 2023;
6. Análisis, discusión y en su caso aprobación de los cobros realizados por la tesorería municipal de registro civil, y otros ingresos en el ejercicio fiscal correspondiente del 01 de enero al 31 de diciembre de 2023;
7. Análisis discusión y en su caso aprobación del presupuesto de ingresos correspondiente al ejercicio fiscal 2024 por un monto de \$121,704,016.00 (Ciento veintiún millones setecientos cuatro mil dieciséis pesos 00/100 M.N.);
8. Análisis discusión y en su caso aprobación del presupuesto de egresos correspondiente al ejercicio fiscal 2024 por un monto de \$121,704,016.00 (Ciento veintiún millones setecientos cuatro mil dieciséis pesos 00/100 M.N.);
9. Análisis discusión y en su caso aprobación de los Estados Financieros correspondientes al mes de noviembre de 2023;
10. Análisis discusión y en su caso aprobación de los traspasos, aumentos y disminuciones realizadas en el mes de noviembre al presupuesto de ingresos y egresos de 2023;
11. Análisis discusión y en su caso aprobación de la documentación comprobatoria y justificativa que ampara los gastos del mes de noviembre de 2023;
12. Análisis discusión y en su caso aprobación a las modificaciones, aumentos, traspasos y disminuciones a los Programas Presupuestarios correspondientes al ejercicio fiscal 2023; y
13. Clausura de la sesión.



Ciudadano presidente, se enlistaron 13 puntos a tratar en la presente sesión.

En uso de la voz, el Presidente Municipal manifiesta:

Habiéndose desahogado los puntos primero y segundo del orden del día y toda vez que, con la debida oportunidad se les entregaron a todos y cada uno de ustedes, junto con la respectiva convocatoria de la presente sesión, los documentos que contienen los asuntos en listados en la presente orden del día, se someten a su consideración y aprobación la dispensa de la lectura de los mismos, para dar lectura únicamente a los resolutivos en el desahogo de la presente sesión por lo que pido al Secretario del Ayuntamiento someta a votación el presente punto.

En uso de la voz, el Secretario del Ayuntamiento manifiesta:

Se solicita a este Honorable Cabildo, que quienes estén por la afirmativa de aprobarlo, se sirvan levantar la mano.

VOTACIÓN.

Con 08 votos a favor, se aprueba por mayoría de votos el presente punto del orden del día.

CUARTO PUNTO DEL ORDEN DEL DÍA: Análisis, discusión y en su caso aprobación de la prestación de fin de año, correspondiente del 01 de enero al 31 de diciembre de 2023, para el personal del H. Ayuntamiento de Pahuatlán, Puebla.

En uso de la voz, el Presidente Municipal manifiesta:

Con fundamento en lo dispuesto por los artículos 87 de la Ley Federal del Trabajo; 134 fracción I de la Constitución Política del Estado Libres y Soberano de Puebla; 91 fracción XLIX y 146 fracción I de la Ley Orgánica Municipal, pongo a consideración de este órgano colegiado la propuesta para el otorgamiento de la prestación de fin de año (aguinaldo), a los servidores públicos adscritos a esta Administración Pública Municipal, equivalente a quince días de salario y parte proporcional a quien corresponda, presentado ante ustedes como anexo 1, mismo que solicito se anexe a la presente acta de sesión.

Por lo antes expuesto, instruyo al Secretario del Ayuntamiento someta a votación el presente punto.

En uso de la voz, el Secretario del Ayuntamiento manifiesta:

Pido a los presentes, que quienes se encuentren en la afirmativa de aprobar la prestación de fin de año, correspondiente del 01 de enero al 31 de diciembre de 2023, para el personal del H. Ayuntamiento de Pahuatlán, Puebla, se sirva levantar la mano.



ARÍA
IENTO
LÁN,
LA
024



01/01/24

VOTACIÓN.

Con 08 votos a favor, se aprueba por mayoría de votos el presente punto del orden del día.

QUINTO PUNTO DEL ORDEN DEL DÍA: Análisis, discusión y en su caso aprobación de sobresueldos y compensaciones otorgados al personal del H. Ayuntamiento de Pahuatlán, Puebla, correspondiente del 01 de enero al 31 de diciembre de 2023.

En uso de la voz, el Presidente Municipal manifiesta:

En cumplimiento con lo establecido en el artículo 56 Bis de la Ley Federal del Trabajo, someto a su consideración los sobresueldos y compensaciones otorgados al personal del H. Ayuntamiento de Pahuatlán, Puebla, correspondiente del 01 de enero al 31 de diciembre de 2023, por lo que sin más que aportar, solicito Secretario del Ayuntamiento recabo la votación correspondiente.

En uso de la voz, el Secretario del Ayuntamiento manifiesta:

Pido a los presentes, que quienes se encuentren en la afirmativa de aprobarlo, se sirvan levantar la mano.

VOTACIÓN.

Con 08 votos a favor, se aprueba por mayoría de votos el presente punto del orden del día.

SEXTO PUNTO DEL ORDEN DEL DÍA: Análisis, discusión y en su caso aprobación de los cobros realizados por la tesorería municipal de registro civil, y otros ingresos en el ejercicio fiscal correspondiente del 01 de enero al 31 de diciembre de 2023.

En uso de la voz, el Presidente Municipal manifiesta:

Se pone a su consideración en el presente punto del orden del día, los cobros efectuados por la tesorería municipal de registro civil, y otros ingresos en el ejercicio fiscal correspondiente del 01 de enero al 31 de diciembre de 2023, presentado ante ustedes como anexo 2, mismo que solicito se anexe a la presente sesión, así mismo, es importante señalar que el objetivo de los cobros realizados es que sean en beneficio de la población y la Hacienda Municipal de Pahuatlán, Puebla, por lo que sin más que aportar, solicito al Secretario del Ayuntamiento recabe la votación correspondiente.

En uso de la voz, el Secretario del Ayuntamiento manifiesta:



SECRETARÍA
DEL
AYUNTAMIENTO
PAHUATLÁN,
PUEBLA
2021-2024



Atendiendo a lo expuesto en el presente punto del orden del día, formulo la petición al presente cuerpo edilicio, para que quienes se encuentren en la afirmativa de aprobarlo, se sirvan levantar la mano.

VOTACIÓN.

Con 08 votos a favor, se aprueba por mayoría de votos el presente punto del orden del día.

SÉPTIMO PUNTO DEL ORDEN DEL DÍA: Análisis discusión y en su caso aprobación del presupuesto de ingresos correspondiente al ejercicio fiscal 2024 por un monto de \$121,704,016.00 (Ciento veintiún millones setecientos cuatro mil dieciséis pesos 00/100 M.N.)

En uso de la voz, el **Presidente Municipal** manifiesta:

Se pone a su consideración el presente punto del orden del día referente a la aprobación del presupuesto de ingresos del ejercicio fiscal 2024 por un monto de \$121,704,016.00 (Ciento veintiún millones setecientos cuatro mil dieciséis pesos 00/100 M.N.), por lo que solicito Secretario del Ayuntamiento recabe la votación correspondiente.

En uso de la voz, el **Secretario del Ayuntamiento** manifiesta:

Me permito solicitar a este cuerpo colegiado, emitan su postura respecto al punto planteado por el presidente Municipal, solicitando que quienes se encuentren en la afirmativa de aprobarlo se sirvan levantar la mano.

VOTACIÓN.

Con 08 votos a favor, se aprueba por mayoría de votos el presente punto del orden del día.

OCTAVO PUNTO DEL ORDEN DEL DÍA: Análisis discusión y en su caso aprobación del presupuesto de egresos correspondiente al ejercicio fiscal 2024 por un monto de \$121,704,016.00 (Ciento veintiún millones setecientos cuatro mil dieciséis pesos 00/100 M.N.)

En uso de la voz, el **Presidente Municipal** manifiesta:

De conformidad con lo dispuesto por los artículos 16, párrafo primero, de la Constitución Política de los Estados Unidos Mexicanos; 31, 113 y 114, de la Constitución Política del Estado Libre y Soberano de Puebla; 61, fracciones I y II, de la Ley General de Contabilidad Gubernamental; Norma para armonizar la presentación de la información adicional del Proyecto del Presupuesto de Egresos y la Norma para establecer la estructura del Calendario del Presupuesto de Egresos base mensual, emitidas por el Consejo Nacional de Armonización Contable (CONAC); 1, 2, 3, 4, fracciones II, VIII, XIV y XXI, 6, 9, 10, 16, 31, 33, 54 y 122, fracciones I, IV, V, VI, VIII, IX, XXXVIII y XXXIX, inciso a); 122, fracciones I,

Handwritten signatures in blue ink, including a large signature at the bottom center of the page.

SECRETARÍA
DEL
AYUNTAMIENTO
PAHUATLÁN,
PUEBLA
2024



00/00/26

VIII, XXXVIII y XXXIX y 130, fracciones IV, V y VII, de la Ley de Rendición de Cuentas y Fiscalización del Estado de Puebla; 3, 4, 9 y 11 fracciones I, XI, XXXIII, LIII y LVI, del Reglamento Interior de la Auditoría Superior del Estado de Puebla; 1, 5, 6, fracciones I, III, VI y VII, 9, 17, 30, 33, 34, 40 y 46 fracción IV, Ley de Presupuesto y Gasto Público Responsable del Estado de Puebla; 5, 6, 10, 11, 32, La Ley de Disciplina Financiera de las Entidades Federativas y los Municipios 78, fracciones VIII y IX, de la Ley Orgánica Municipal y demás disposiciones legales aplicables, someto a la consideración y aprobación de este Honorable Cuerpo Colegiado el presente punto de acuerdo referente al Presupuesto de Egresos para el ejercicio fiscal 2024 por un monto de \$121,704,016.00 (Ciento veintitún millones setecientos cuatro mil dieciséis pesos 00/100 M.N.).

Sin más que aportar, atentamente solicito al Secretario del Ayuntamiento, someter a votación el presente punto del orden del día.

En uso de la voz, el Secretario del Ayuntamiento manifiesta:

Pido a los presentes, que quienes se encuentren en la afirmativa de aprobarlo, se sirvan levantar la mano.

VOTACIÓN.

Con 08 votos a favor, se aprueba por mayoría de votos el presente punto del orden del día.

NOVENO PUNTO DEL ORDEN DEL DÍA: Análisis discusión y en su caso aprobación de los Estados Financieros correspondientes al mes de noviembre de 2023.

En uso de la voz, el Presidente Municipal manifiesta:

Con fundamento en lo establecido en los artículos 116, fracción II, párrafo sexto, de la Constitución Política de los Estados Unidos Mexicanos; 1, 4, fracción XII, 42, 43, 52, 53, 54, 55, 69 y 82 de la Ley General de Contabilidad Gubernamental; 31, 113 y 114 de la Constitución Política del Estado Libre y Soberano de Puebla y; 1, 2, fracción III, 3, 4, 9, 10, párrafo tercero, 15, 27, 30, 31, 33, 43, 54 y 130, fracciones de la Ley de Rendición de Cuentas y Fiscalización del Estado de Puebla y demás disposiciones legales aplicables. (Capítulo 7 del Manual de Contabilidad Gubernamental emitido por el Consejo de Armonización Contable (CONAC)), someto a consideración la revisión y en su caso aprobación de los Estados Financieros correspondientes al mes de noviembre del año 2023, mismos que quedan insertados en la presente sesión de cabildo.



SECRETARÍA DEL AYUNTAMIENTO PAHUATLÁN, PUEBLA 2021-2024

Handwritten signatures in blue ink on the right margin.

Large handwritten signature in blue ink at the bottom center.

Large handwritten signature in blue ink at the bottom right.



Sesión extraordinaria de Cabildo número 29/2023
 H. Ayuntamiento de Pahuatlán, Puebla 2021-2024
 Página 7 de 11



MUNICIPIO DE PAHUATLAN
 Puebla
 Estado de Actividades
 Del 01/ene./2023 al 30/nov./2023
 (Cifras en Pesos)

Concepto	2023
INGRESOS Y OTROS BENEFICIOS	
INGRESOS DE GESTIÓN	\$2,456,352.36
IMPUESTOS	\$200,347.50
CUOTAS Y APORTACIONES DE SEGURIDAD SOCIAL	\$0.00
CONTRIBUCIONES DE MEJORA	\$0.00
DERECHOS	\$1,271,792.96
PRODUCTOS	\$867,664.15
APROVECHAMIENTOS	\$107,242.76
INGRESOS POR VENTA DE BIENES Y PRESTACIÓN DE SERVICIOS	\$0.00
PARTICIPACIONES, APORTACIONES, CONVENIOS, INCENTIVOS DERIVADOS DE LA COLABORACIÓN FISCAL, FONDOS DISTINTOS DE APORTACIONES, TRANSFERENCIAS, ASIGNACIONES, SUBSIDIOS Y SUBVENCIONES, Y PENSIONES Y JUBILACIONES	\$109,718,672.80
PARTICIPACIONES, APORTACIONES, CONVENIOS, INCENTIVOS DERIVADOS DE LA COLABORACIÓN FISCAL Y FONDOS DISTINTOS DE APORTACIONES	\$109,718,672.80
TRANSFERENCIAS, ASIGNACIONES, SUBSIDIOS Y SUBVENCIONES Y PENSIONES Y JUBILACIONES	\$0.00
OTROS INGRESOS Y BENEFICIOS	\$0.00
INGRESOS FINANCIEROS	\$0.00
INCREMENTO POR VARIACIÓN DE INVENTARIOS	\$0.00
DISMINUCIÓN DEL EXCESO DE ESTIMACIONES POR PERDIDA O DETERIORO U OBSOLESCENCIA	\$0.00
DISMINUCIÓN DEL EXCESO DE PROVISIONES	\$0.00
OTROS INGRESOS Y BENEFICIOS VARIOS	\$0.00
Total de Ingresos y Otros Beneficios	\$112,174,425.16
GASTOS Y OTRAS PÉRDIDAS	
GASTOS DE FUNCIONAMIENTO	\$39,762,148.63
SERVICIOS PERSONALES	\$12,659,684.40
MATERIALES Y SUMINISTROS	\$6,341,104.51
SERVICIOS GENERALES	\$14,761,359.72
TRANSFERENCIAS, ASIGNACIONES, SUBSIDIOS Y OTRAS AYUDAS	\$14,757,785.29
TRANSFERENCIAS INTERNAS Y ASIGNACIONES AL SECTOR PÚBLICO	\$0.00
TRANSFERENCIAS AL RESTO DEL SECTOR PÚBLICO	\$7,000,000.00
SUBSIDIOS Y SUBVENCIONES	\$269,971.22
AYUDAS SOCIALES	\$7,467,614.07
PENSIONES Y JUBILACIONES	\$0.00
TRANSFERENCIAS A FIDEICOMISOS, MANDATOS Y CONTRATOS ANALÓGOS	\$0.00
TRANSFERENCIAS A LA SEGURIDAD SOCIAL	\$0.00
DONATIVOS	\$0.00
TRANSFERENCIAS AL EXTERIOR	\$0.00
PARTICIPACIONES Y APORTACIONES	\$0.00
PARTICIPACIONES	\$0.00
APORTACIONES	\$0.00
CONVENIOS	\$0.00
INTERESES, COMISIONES Y OTROS GASTOS DE LA DEUDA PÚBLICA	\$0.00
INTERESES DE LA DEUDA PÚBLICA	\$0.00
COMISIONES DE LA DEUDA PÚBLICA	\$0.00
GASTOS DE LA DEUDA PÚBLICA	\$0.00
COSTO POR COBERTURAS	\$0.00
APOYOS FINANCIEROS	\$0.00
OTROS GASTOS Y PÉRDIDAS EXTRAORDINARIAS	\$0.00
ESTIMACIONES, DEPRECIACIONES, DETERIOROS, OBSOLESCENCIA Y AMORTIZACIONES	\$0.00
PROVISIONES	\$0.00
DISMINUCIÓN DE INVENTARIOS	\$0.00
OTROS GASTOS	\$0.00
INVERSIÓN PÚBLICA	\$25,913,192.83
INVERSIÓN PÚBLICA NO CAPITALIZABLE	\$25,913,192.83
Total de Gastos y otras Pérdidas	\$80,453,135.95
Resultados del Ejercicio (Ahorro/Desahorro)	\$31,721,289.21

MEXICANOS
 ARÍA
 BIEN TO
 PLÁN,
 LA
 2024

Handwritten signatures and initials in blue ink, including a large signature at the bottom and several smaller ones along the right margin.

Large handwritten signature in blue ink at the bottom center of the page.



Por lo antes expuesto, instruyo al Secretario del Ayuntamiento someta a votación el presente punto.

En uso de la voz, el Secretario del Ayuntamiento manifiesta:

Pido a los presentes, que quienes se encuentren en la afirmativa de aprobarlo, se sirvan levantar la mano.

VOTACIÓN.

Con 08 votos a favor, se aprueba por mayoría de votos el presente punto del orden del día.

DÉCIMO PUNTO DEL ORDEN DEL DÍA: Análisis discusión y en su caso aprobación de los traspasos, aumentos y disminuciones realizadas en el mes de noviembre al presupuesto de ingresos y egresos de 2023.

En uso de la voz, el Presidente Municipal manifiesta:

El presente punto a tratar tiene como objetivo cumplir de manera oportuna con las obligaciones y atribuciones conferidas a este municipio, por lo que es de suma importancia poner a su consideración la aprobación de los traspasos, aumentos y disminuciones realizadas en el mes de noviembre al presupuesto de ingresos y egresos de 2023, en consecuencia, Secretario del Ayuntamiento recabe la votación correspondiente.

En uso de la voz, el Secretario del Ayuntamiento manifiesta:

Atendiendo a lo expuesto en el presente punto del orden del día, formulo la petición al presente cuerpo edilicio, para que quienes se encuentren en la afirmativa de aprobarlo, se sirvan levantar la mano.

VOTACIÓN.

Con 08 votos a favor, se aprueba por mayoría de votos el presente punto del orden del día.

DÉCIMO PRIMER PUNTO DEL ORDEN DEL DÍA: Análisis discusión y en su caso aprobación de la documentación comprobatoria y justificativa que ampara los gastos del mes de noviembre de 2023.

En uso de la voz, el Presidente Municipal manifiesta:

Con el objetivo de cumplir en tiempo y forma con las obligaciones que tiene este Municipio, someto a su consideración la aprobación de la documentación



SECRETARÍA DEL AYUNTAMIENTO PAHUATLÁN, PUEBLA 2021-2024



comprobatoria y justificativa que ampara los gastos del mes de noviembre de 2023, por lo que, sin más por el momento, solicito al Secretario del Ayuntamiento someterlo a votación.

En uso de la voz, el Secretario del Ayuntamiento manifiesta:

Me permito solicitar a este cuerpo colegiado, emitan su postura respecto al punto planteado por el presidente Municipal, solicitando que quienes se encuentren en la afirmativa de aprobarlo se sirvan levantar la mano.

VOTACIÓN.

Con 08 votos a favor, se aprueba por mayoría de votos el presente punto del orden del día.

DÉCIMO SEGUNDO PUNTO DEL ORDEN DEL DÍA: Análisis discusión y en su caso aprobación a las modificaciones, aumentos, traspasos y disminuciones a los Programas Presupuestarios correspondientes al ejercicio fiscal 2023.

En uso de la voz, el Presidente Municipal manifiesta:

En términos del artículo 108 primer párrafo de la Constitución Política de los Estados Unidos Mexicanos, tenemos la obligación de administrar con eficiencia, eficacia, economía, transparencia y honradez los recursos económicos de los cuales dispongamos, es por ello que derivado de que se han realizado modificaciones, aumentos, traspasos y disminuciones a los Programas Presupuestarios correspondientes al ejercicio fiscal 2023, las cuales están orientadas a atender las necesidades y demandas de la población, pongo a su consideración el presente punto del orden del día.

Por lo antes expuesto, instruyo al Secretario del Ayuntamiento someta a votación el presente punto.

En uso de la voz, el Secretario del Ayuntamiento manifiesta:

Pido a los presentes, que quienes se encuentren en la afirmativa de aprobar las modificaciones, aumentos, traspasos y disminuciones a los Programas Presupuestarios correspondientes al ejercicio fiscal 2023, se sirva levantar la mano.

VOTACIÓN.

Con 08 votos a favor, se aprueba por mayoría de votos el presente punto del orden del día.

En uso de la voz, el Presidente Municipal manifiesta:

DÉCIMO TERCER PUNTO DEL ORDEN DEL DÍA: Clausura de la sesión.

MEXICANOS
SECRETARÍA
AYUNTAMIENTO
PAHUATLÁN,
PUEBLA
2021-2024



No habiendo otro asunto que tratar, se levanta la vigésima novena sesión extraordinaria de cabildo del año 2023 para el periodo constitucional 2021-2024, a las diecisiete horas con cincuenta y tres minutos del mismo día en que se actúa, firmando de conformidad todos los que en ella intervinieron.

C. Eduardo Romero Romero
Presidente Municipal Constitucional
PAHUATLÁN, PUEBLA
2021-2024

C. Fidel Horacio Reyes Abraham
Regidor de Salubridad y Asistencia
Pública

C. Ricardo Jiménez Ibarra
Regidor de Industria, Comercio,
Agricultura y Ganadería.

REGIDURÍA DE
GOBERNACIÓN,
JUSTICIA Y
SEGURIDAD PÚBLICA
PAHUATLÁN DE VALLE,
PUEBLA
2021-2024

C. Brenda Michell Vargas Aparicio
Regidora de Gobernación, Justicia y
Seguridad Pública

C. Rey Gómez Cabrera
Regidor de Patrimonio y Hacienda
Pública Municipal

REGIDURÍA DE
DESARROLLO
URBANO, OBRAS Y
SERVICIOS PÚBLICOS
PAHUATLÁN DE VALLE,
PUEBLA
2021-2024

C. Lizbeth Vanessa Vargas Castillo
Regidora de Desarrollo Urbano, Obras y
Servicios Públicos

REGIDURÍA DE
SALUBRIDAD Y
ASISTENCIA
PÚBLICA
PAHUATLÁN DE VALLE,
PUEBLA
2021-2024

REGIDURÍA DE
EDUCACIÓN PÚBLICA Y
ACTIVIDADES CULTURALES,
DEPORTIVAS Y SOCIALES
PAHUATLÁN DE VALLE,
PUEBLA
2021-2024

C. Erika López Aparicio
Regidora de Educación Pública y
Actividades Culturales, Deportivas y
Sociales



Sesión extraordinaria de Cabildo número 29/2023
H. Ayuntamiento de Pahuatlán, Puebla 2021-2024

11



REGIDURÍA DE
ECOLOGÍA Y
MEDIO AMBIENTE

C. Sandra Luz Vera Mejía **PAHUATLÁN DE VALLE**
Regidora de Ecología y Medio Ambiente

C. Arisela Ledoaga Zacatenco
Regidora de Servicios Públicos
Municipales

Pahuatlán



REGIDURÍA DE
SERVICIOS
PÚBLICOS
MUNICIPALES
PAHUATLÁN DE VALLE,
PUEBLA
2021-2024



SÍNDICO
MUNICIPAL
PAHUATLÁN, PUEBLA
2021-2024

C. Isayuri Hernández Zapotitla
Síndico Municipal


C. Josué Paredes Licona
Secretario del Ayuntamiento



SECRETARÍA
DEL
AYUNTAMIENTO
PAHUATLÁN,
PUEBLA
2021-2024

Esta hoja de firmas corresponde a la parte final del acta de cabildo de la vigésima novena sesión extraordinaria del año 2023 para el periodo constitucional 2021-2024, registrada bajo el número 29/2023 celebrada el día 19 (diecinueve) de diciembre del año 2023 (dos mil veintitrés), en el salón de Cabildos de este Palacio Municipal, Pahuatlán, Puebla.

OTXEMIC

 MUNICIPIO DE PAHUATLAN PUEBLA		ANEXO 2	
RFC: MPP850101F48			
TABLA DE PRECIOS 2023			
REGISTRO CIVIL			
CONCEPTOS	PRODUCTO	DERECHO	TOTAL
RECONOCIMIENTO DE HIJOS	\$ 250.00	\$ 100.00	\$ 350.00
EXTRACTO DE NACIMIENTO	\$ 140.00	\$ 90.00	\$ 230.00
EXTRACTO DE MATRIMONIO	\$ 140.00	\$ 90.00	\$ 230.00
EXTRACTO DE DEFUNCION	\$ 140.00	\$ 90.00	\$ 230.00
COPIA FIEL DE NACIMIENTO	\$ 140.00	\$ 70.00	\$ 210.00
COPIA FIEL DE MATRIMONIO	\$ 140.00	\$ 70.00	\$ 210.00
COPIA FIEL DE DEFUNCION	\$ 140.00	\$ 70.00	\$ 210.00
PRESENTACION MATRIMONIAL	\$ 145.00	\$ 205.00	\$ 350.00
DISPENSA DE PUBLICACION	\$ 2,000.00	\$ 500.00	\$ 2,500.00
FORMATO DE MATRIMONIO	\$ 800.00	\$ 500.00	\$ 1,300.00
MATRIMONIO A DOMICILIO	\$ -	\$ 600.00	\$ 600.00
FORMATO DE DIVORCIO	\$ 560.00	\$ 40.00	\$ 600.00
CONSTANCIAS DEXPEDIDAS POR REGISTRO CIVIL	\$ -	\$ -	\$ 120.00
ANOTACION MARGINAL	\$ -	\$ -	\$ 80.00
BUSQUEDA	\$ -	\$ -	\$ 80.00
SECRETARIA			
CONSTANCIA DE IDENTIDAD A EXTRANJERO	\$ -	\$ -	\$ 150.00
CONSTANCIA DE ORIGEN	\$ -	\$ -	\$ 25.00
CONSTANCIA DE IDENTIDAD	\$ -	\$ -	\$ 25.00
CONSTANCIA DE FIERRO QUEMADOR	\$ -	\$ -	\$ 25.00
CONSTANCIA DE VECINDAD	\$ -	\$ -	\$ 25.00
CONSTANCIA DE RESIDENCIA	\$ -	\$ -	\$ 25.00
CONSTANCIA DE DOMICILIO	\$ -	\$ -	\$ 25.00
CONSTANCIA DE HOMOGENEIDAD	\$ -	\$ -	\$ 25.00
CONSTANCIA DE BUENA CONDUCTA	\$ -	\$ -	\$ 25.00
CONSTANCIA DE ARTESANOS	\$ -	\$ -	\$ 25.00
CONSTANCIA DE INGRESOS	\$ -	\$ -	\$ 25.00
CONSTANCIA DE PRODUCTOR	\$ -	\$ -	\$ 25.00
CERTIFICACION	\$ -	\$ -	\$ 120.00
TESORERIA			
CONSTANCIA DE SEGREGACION	\$ -	\$ -	\$ 250.00
CONSTANCIA DE NO ADEUDO DE AGUA	\$ -	\$ -	\$ 145.00
CONSTANCIA DE NO ADEUDO DE PREDIAL	\$ -	\$ -	\$ 145.00
CONSTANCIA DE NO SERVICIO DE AGUA	\$ -	\$ -	\$ 145.00
RECONEXION A LA RED DE AGUA	\$ -	\$ -	\$ 2,410.00
PAGO DE AGUA 2023	\$ -	\$ -	\$ 445.00
PROTECCION CIVIL			
CONSTANCIA DE FACTIVIDAD	\$ -	\$ -	\$ 200.00
OBRAS PUBLICAS			
CONSTANCIA DE SEGREGACION	\$ -	\$ -	\$ 250.00
CONSTANCIA ALINEAMIENTO	\$ -	\$ -	\$ 250.00
CONSTANCIA DE NUMERO OFICIAL	\$ -	\$ -	\$ 250.00
CONSTANCIA DE CONSTRUCCION	\$ -	\$ -	\$ 250.00
CONSTANCIA DE TERMINO DE OBRA	\$ -	\$ -	\$ 250.00
CONSTANCIA DE USO DE SUELO	\$ -	\$ -	\$ 250.00
PRESIDENCIA MUNICIPAL			
CONSTANCIA DE POSESION	\$ -	\$ -	\$ 25.00



Handwritten signatures and initials in blue ink, arranged vertically along the right margin of the table.

AMPLIACIONES

MUNICIPIO DE PAHUATLÁN
Puebla

Póliza: P03327 Del 01/12/2023

Concepto: Gasto Modificado Folio: 26 (Ampliación) Ejercicio : 2023 ACTA DE CABILDO

No	Cuenta	Descripción de la cuenta	Cargo	Abono	Concepto del movimiento
0001	8220-111-AC0101-02-2111-1	Papelera y consumibles de oficina G.	\$8,352.00		FF:111, Monto Modificado
0002	8220-111-AC0101-02-2121-1	Materiales y útiles de impresión y	\$3,150.00		FF:111, Monto Modificado
0003	8220-111-AC0101-01-2151-1	Publicaciones impresas G. Corriente	\$30,499.99		FF:111, Monto Modificado
0004	8220-111-AC0101-01-3821-1	Gastos de orden social y cultural G.	\$139,464.71		FF:111, Monto Modificado
0005	8220-151-CD0401-09-3821-1	Gastos de orden social y cultural G.	\$270.00		FF:151, Monto Modificado
0006	8220-252-OP0201-08-4411-1	Ayudas sociales a personas G.	\$336,657.11		FF:252, Monto Modificado
0007	8220-251-OP0201-08-6112-2	Obra para vivienda G. Capital	\$239,573.08		FF:251, Monto Modificado
0008	8220-252-OP0201-08-6112-2	Obra para vivienda G. Capital	\$793,481.69		FF:252, Monto Modificado
0009	8220-252-OP0201-08-6142-2	Obras de urbanización G. Capital	\$77,011.39		FF:252, Monto Modificado
0010	8220-251-OP0201-08-6172-2	Equipamiento e instalaciones G.	\$2,539,103.11		FF:251, Monto Modificado
0011	8220-252-OP0201-04-1131-1	Sueldos base al personal de confianza	\$595,005.83		FF:252, Monto Modificado
0012	8230-111-AC0101-02-2111-1	Papelera y consumibles de oficina G.		\$8,352.00	FF:111, Monto Modificado
0013	8230-111-AC0101-02-2121-1	Materiales y útiles de impresión y		\$3,150.00	FF:111, Monto Modificado
0014	8230-111-AC0101-01-2151-1	Publicaciones impresas G. Corriente		\$30,499.99	FF:111, Monto Modificado
0015	8230-111-AC0101-01-3821-1	Gastos de orden social y cultural G.		\$139,464.71	FF:111, Monto Modificado
0016	8230-151-CD0401-09-3821-1	Gastos de orden social y cultural G.		\$270.00	FF:151, Monto Modificado
0017	8230-252-OP0201-08-4411-1	Ayudas sociales a personas G.		\$336,657.11	FF:252, Monto Modificado
0018	8230-251-OP0201-08-6112-2	Obra para vivienda G. Capital		\$239,573.08	FF:251, Monto Modificado
0019	8230-252-OP0201-08-6112-2	Obra para vivienda G. Capital		\$793,481.69	FF:252, Monto Modificado
0020	8230-252-OP0201-08-6142-2	Obras de urbanización G. Capital		\$77,011.39	FF:252, Monto Modificado
0021	8230-251-OP0201-08-6172-2	Equipamiento e instalaciones G.		\$2,539,103.11	FF:251, Monto Modificado
0022	8230-252-OP0201-04-1131-1	Sueldos base al personal de confianza		\$595,005.83	FF:252, Monto Modificado
Sumas iguales =>			4,762,568.91	4,762,568.91	

REDUCCIONES

MUNICIPIO DE PAHUATLÁN
Puebla

Póliza: P03464 Del 31/12/2023

Concepto: Gasto Modificado Folio: 30 (Reducción) Ejercicio : 2023 ACTA DE CABILDO

No	Cuenta	Descripción de la cuenta	Cargo	Abono	Concepto del movimiento
0001	8220-151-SP0301-04-2121-1	Materiales y útiles de impresión y		\$1,773.85	FF:151, Monto Modificado
0002	8220-151-AC0101-03-2161-1	Material de limpieza G. Corriente		\$5,904.01	FF:151, Monto Modificado
0003	8220-151-SP0301-04-2491-1	Otros materiales y artículos de		\$2,410.01	FF:151, Monto Modificado
0004	8220-151-SP0301-04-2711-1	Vestuarios y uniformes G. Corriente		\$2,524.50	FF:151, Monto Modificado
0005	8220-151-SP0301-04-3451-1	Seguro de bienes patrimoniales G.		\$11,079.78	FF:151, Monto Modificado
0006	8220-151-SP0301-04-3471-1	Fletes y maniobras G. Corriente		\$204.00	FF:151, Monto Modificado
0007	8220-151-SP0301-04-3551-1	Reparación y mantenimiento de equipo		\$12,860.59	FF:151, Monto Modificado
0008	8220-151-SP0301-04-3561-1	Reparación y mantenimiento de equipo		\$2,500.00	FF:151, Monto Modificado
0009	8220-151-SP0301-04-3751-1	Viáticos en el país G. Corriente		\$7,751.07	FF:151, Monto Modificado
0010	8220-151-SP0301-04-1322-1	Prima vacacional G. Corriente		\$368.63	FF:151, Monto Modificado
0011	8220-171-OP0201-08-6142-2	Obras de urbanización G. Capital		\$371,582.00	FF:171, Monto Modificado
0012	8220-151-SP0301-04-5512-2	Equipo para defensa y seguridad G.		\$161,163.44	FF:151, Monto Modificado
0013	8230-151-SP0301-04-2121-1	Materiales y útiles de impresión y	\$1,773.85		FF:151, Monto Modificado
0014	8230-151-AC0101-03-2161-1	Material de limpieza G. Corriente	\$5,904.01		FF:151, Monto Modificado
0015	8230-151-SP0301-04-2491-1	Otros materiales y artículos de	\$2,410.01		FF:151, Monto Modificado
0016	8230-151-SP0301-04-2711-1	Vestuarios y uniformes G. Corriente	\$2,524.50		FF:151, Monto Modificado
0017	8230-151-SP0301-04-3451-1	Seguro de bienes patrimoniales G.	\$11,079.78		FF:151, Monto Modificado
0018	8230-151-SP0301-04-3471-1	Fletes y maniobras G. Corriente	\$204.00		FF:151, Monto Modificado
0019	8230-151-SP0301-04-3551-1	Reparación y mantenimiento de equipo	\$12,860.59		FF:151, Monto Modificado
0020	8230-151-SP0301-04-3561-1	Reparación y mantenimiento de equipo	\$2,500.00		FF:151, Monto Modificado
0021	8230-151-SP0301-04-3751-1	Viáticos en el país G. Corriente	\$7,751.07		FF:151, Monto Modificado
0022	8230-151-SP0301-04-1322-1	Prima vacacional G. Corriente	\$368.63		FF:151, Monto Modificado
0023	8230-171-OP0201-08-6142-2	Obras de urbanización G. Capital	\$371,582.00		FF:171, Monto Modificado
0024	8230-151-SP0301-04-5512-2	Equipo para defensa y seguridad G.	\$161,163.44		FF:151, Monto Modificado
Sumas iguales =>			<u>580,121.88</u>	<u>580,121.88</u>	

TRASPASOS

MUNICIPIO DE PAHUATLÁN Puebla

Póliza: P03071 Del 01/12/2023

Concepto: Gasto Modificado Folio: 25 (Traspaso) Ejercicio : 2023 ACTA DE CABILDO

No	Cuenta	Descripción de la cuenta	Cargo	Abono	Concepto del movimiento
0001	8220-111-AC0101-02-1131-1	Sueldos base al personal de confianza		\$2,106.40	Monto Modificado
0002	8220-151-AC0101-01-1131-1	Sueldos base al personal de confianza	\$144,958.40		Monto Modificado
0003	8220-151-AC0101-02-1131-1	Sueldos base al personal de confianza	\$110,774.40		Monto Modificado
0004	8220-151-AC0101-05-1131-1	Sueldos base al personal de confianza	\$41,674.80		Monto Modificado
0005	8220-151-AC0101-06-1131-1	Sueldos base al personal de confianza	\$67,512.60		Monto Modificado
0006	8220-151-AC0101-15-1131-1	Sueldos base al personal de confianza		\$35,285.30	Monto Modificado
0007	8220-151-AC0101-17-1131-1	Sueldos base al personal de confianza		\$9,934.40	Monto Modificado
0008	8220-151-AC0101-19-1131-1	Sueldos base al personal de confianza		\$21,567.61	Monto Modificado
0009	8220-151-BF0501-07-1131-1	Sueldos base al personal de confianza		\$451,099.76	Monto Modificado
0010	8220-151-BF0501-20-1131-1	Sueldos base al personal de confianza		\$26,730.00	Monto Modificado
0011	8220-151-CD0401-09-1131-1	Sueldos base al personal de confianza	\$15,150.00		Monto Modificado
0012	8220-151-CD0401-13-1131-1	Sueldos base al personal de confianza	\$5,052.63		Monto Modificado
0013	8220-151-CD0401-14-1131-1	Sueldos base al personal de confianza	\$19,654.20		Monto Modificado
0014	8220-151-CD0401-21-1131-1	Sueldos base al personal de confianza	\$61,840.80		Monto Modificado
0015	8220-151-OP0201-08-1131-1	Sueldos base al personal de confianza	\$34,832.70		Monto Modificado
0016	8220-151-OP0201-12-1131-1	Sueldos base al personal de confianza		\$118,000.00	Monto Modificado
0017	8220-151-OP0201-16-1131-1	Sueldos base al personal de confianza	\$119,999.27		Monto Modificado
0018	8220-151-SP0301-04-1131-1	Sueldos base al personal de confianza		\$1,503,435.60	Monto Modificado
0019	8220-151-SP0301-18-1131-1	Sueldos base al personal de confianza	\$20,167.20		Monto Modificado
0020	8220-252-OP0201-08-1131-1	Sueldos base al personal de confianza		\$1,335,192.00	Monto Modificado
0021	8220-111-AC0101-02-1321-1	Prestaciones de fin de año G. Corriente		\$1,589.00	Monto Modificado
0022	8220-151-AC0101-01-1321-1	Prestaciones de fin de año G. Corriente	\$129,796.35		Monto Modificado
0023	8220-151-AC0101-02-1321-1	Prestaciones de fin de año G. Corriente		\$732,785.34	Monto Modificado
0024	8220-151-AC0101-05-1321-1	Prestaciones de fin de año G. Corriente	\$20,682.90		Monto Modificado
0025	8220-151-AC0101-06-1321-1	Prestaciones de fin de año G. Corriente	\$33,737.40		Monto Modificado
0026	8220-151-AC0101-15-1321-1	Prestaciones de fin de año G. Corriente	\$16,377.90		Monto Modificado
0027	8220-151-AC0101-17-1321-1	Prestaciones de fin de año G. Corriente	\$8,816.55		Monto Modificado
0028	8220-151-AC0101-19-1321-1	Prestaciones de fin de año G. Corriente	\$10,097.70		Monto Modificado
0029	8220-151-BF0501-07-1321-1	Prestaciones de fin de año G. Corriente	\$84,353.40		Monto Modificado
0030	8220-151-BF0501-20-1321-1	Prestaciones de fin de año G. Corriente	\$9,547.50		Monto Modificado
0031	8220-151-CD0401-09-1321-1	Prestaciones de fin de año G. Corriente	\$16,522.35		Monto Modificado
0032	8220-151-CD0401-13-1321-1	Prestaciones de fin de año G. Corriente	\$10,619.70		Monto Modificado
0033	8220-151-CD0401-14-1321-1	Prestaciones de fin de año G. Corriente	\$9,554.25		Monto Modificado
0034	8220-151-CD0401-21-1321-1	Prestaciones de fin de año G. Corriente	\$30,000.15		Monto Modificado
0035	8220-151-OP0201-08-1321-1	Prestaciones de fin de año G. Corriente	\$26,291.70		Monto Modificado
0036	8220-151-OP0201-16-1321-1	Prestaciones de fin de año G. Corriente	\$136,442.65		Monto Modificado
0037	8220-151-SP0301-04-1321-1	Prestaciones de fin de año G. Corriente	\$95,522.15		Monto Modificado
0038	8220-151-SP0301-18-1321-1	Prestaciones de fin de año G. Corriente	\$18,073.65		Monto Modificado
0039	8220-252-OP0201-08-1321-1	Prestaciones de fin de año G. Corriente		\$113,688.00	Monto Modificado
0040	8220-151-AC0101-02-1331-1	Horas extraordinarias G. Corriente		\$59,000.00	Monto Modificado
0041	8220-151-OP0201-16-1343-1	Compensación por servicios eventuales		\$3,461.70	Monto Modificado
0042	8220-151-AC0101-02-1521-1	Indemnizaciones G. Corriente		\$15,266.00	Monto Modificado
0043	8220-111-CD0401-09-2111-1	Papelería y consumibles de oficina G.		\$5,664.99	Monto Modificado
0044	8220-151-AC0101-02-2111-1	Papelería y consumibles de oficina G.		\$7,543.25	Monto Modificado
0045	8220-151-AC0101-01-2121-1	Materiales y útiles de impresión y		\$1,343.12	Monto Modificado
0046	8220-151-BF0501-07-2121-1	Materiales y útiles de impresión y		\$8,876.99	Monto Modificado
0047	8220-151-CD0401-09-2121-1	Materiales y útiles de impresión y		\$2,231.67	Monto Modificado
0048	8220-151-CD0401-21-2121-1	Materiales y útiles de impresión y		\$2,330.00	Monto Modificado
0049	8220-151-SP0301-04-2121-1	Materiales y útiles de impresión y		\$10,871.00	Monto Modificado
0050	8220-111-AC0101-01-2142-1	Útiles y equipos menores de tecnología		\$926.36	Monto Modificado
0051	8220-111-BF0501-07-2142-1	Útiles y equipos menores de tecnología		\$2,751.00	Monto Modificado
0052	8220-151-AC0101-02-2142-1	Útiles y equipos menores de tecnología		\$12,354.50	Monto Modificado
0053	8220-111-CD0401-09-2151-1	Publicaciones impresas G. Corriente		\$3,285.00	Monto Modificado
0054	8220-151-AC0101-01-2151-1	Publicaciones impresas G. Corriente	\$28,401.44		Monto Modificado
0055	8220-151-AC0101-03-2151-1	Publicaciones impresas G. Corriente		\$822.82	Monto Modificado
0056	8220-151-CD0401-09-2151-1	Publicaciones impresas G. Corriente	\$9,778.80		Monto Modificado
0057	8220-151-CD0401-09-2152-1	Material de difusión en medio digital		\$1,991.20	Monto Modificado
0058	8220-111-AC0101-02-2161-1	Material de limpieza G. Corriente		\$27.72	Monto Modificado
0059	8220-151-AC0101-02-2161-1	Material de limpieza G. Corriente		\$13,504.88	Monto Modificado
0060	8220-151-AC0101-03-2161-1	Material de limpieza G. Corriente	\$2,728.62		Monto Modificado
0061	8220-151-AC0101-02-2181-1	Formas valoradas y papelería oficial G.		\$171,585.00	Monto Modificado
0062	8220-111-AC0101-01-2211-1	Alimentos para el personal institucional		\$77.83	Monto Modificado
0063	8220-111-SP0301-04-2211-1	Alimentos para el personal institucional		\$119.68	Monto Modificado
0064	8220-151-AC0101-01-2211-1	Alimentos para el personal institucional	\$96,622.00		Monto Modificado
0065	8220-151-AC0101-02-2211-1	Alimentos para el personal institucional	\$14,507.78		Monto Modificado

MUNICIPIO DE PAHUATLÁN
Puebla

Póliza: P03071 Del 01/12/2023

Fecha y hora de Impresión 08/abr./2024 12:44 p. m.
Página 2



Concepto: Gasto Modificado Folio: 25 (Traspaso) Ejercicio : 2023 ACTA DE CABILDO

No	Cuenta	Descripción de la cuenta	Cargo	Abono	Concepto del movimiento
0066	8220-151-AC0101-03-2211-1	Alimentos para el personal institucional		\$507.64	Monto Modificado
0067	8220-151-BF0501-07-2211-1	Alimentos para el personal institucional	\$221,887.68		Monto Modificado
0068	8220-151-CD0401-21-2211-1	Alimentos para el personal institucional	\$1,868.00		Monto Modificado
0069	8220-151-AC0101-02-2231-1	Utensilios, materiales y equipos		\$5,086.80	Monto Modificado
0070	8220-151-AC0101-03-2351-1	PRODUCTOS QUÍMICOS,	\$702.67		Monto Modificado
0071	8220-151-AC0101-01-2461-1	Material eléctrico y electrónico G.		\$443.36	Monto Modificado
0072	8220-151-AC0101-03-2461-1	Material eléctrico y electrónico G.		\$387.82	Monto Modificado
0073	8220-151-CD0401-09-2461-1	Material eléctrico y electrónico G.	\$20,473.37		Monto Modificado
0074	8220-111-AC0101-01-2491-1	Otros materiales y artículos de		\$260.89	Monto Modificado
0075	8220-151-AC0101-03-2491-1	Otros materiales y artículos de	\$7,301.31		Monto Modificado
0076	8220-151-SP0301-18-2491-1	Otros materiales y artículos de	\$16,474.00		Monto Modificado
0077	8220-151-AC0101-03-2541-1	Materiales y suministros médicos G.		\$7,456.25	Monto Modificado
0078	8220-151-SP0301-18-2541-1	Materiales y suministros médicos G.	\$10,871.00		Monto Modificado
0079	8220-151-AC0101-03-2561-1	Fibras sintéticas, hules, plásticos y	\$4,254.00		Monto Modificado
0080	8220-151-SP0301-18-2591-1	Otros productos químicos G. Corriente	\$11,515.00		Monto Modificado
0081	8220-151-AC0101-01-2611-1	Combustibles G. Corriente	\$12,664.70		Monto Modificado
0082	8220-151-AC0101-02-2611-1	Combustibles G. Corriente		\$654,907.46	Monto Modificado
0083	8220-151-AC0101-03-2611-1	Combustibles G. Corriente	\$66,835.18		Monto Modificado
0084	8220-151-AC0101-06-2611-1	Combustibles G. Corriente		\$113,420.90	Monto Modificado
0085	8220-151-BF0501-07-2611-1	Combustibles G. Corriente	\$28,792.63		Monto Modificado
0086	8220-151-CD0401-09-2611-1	Combustibles G. Corriente		\$3,875.15	Monto Modificado
0087	8220-151-SP0301-04-2611-1	Combustibles G. Corriente	\$94,237.72		Monto Modificado
0088	8220-151-SP0301-18-2611-1	Combustibles G. Corriente	\$10,483.50		Monto Modificado
0089	8220-111-CD0401-21-2711-1	Vestuarios y uniformes G. Corriente	\$23,200.00		Monto Modificado
0090	8220-151-AC0101-01-2711-1	Vestuarios y uniformes G. Corriente	\$4,398.07		Monto Modificado
0091	8220-151-SP0301-04-2711-1	Vestuarios y uniformes G. Corriente		\$3,475.50	Monto Modificado
0092	8220-111-AC0101-01-2911-1	Herramientas menores G. Corriente		\$13.01	Monto Modificado
0093	8220-111-AC0101-02-2911-1	Herramientas menores G. Corriente		\$732.95	Monto Modificado
0094	8220-151-AC0101-03-2911-1	Herramientas menores G. Corriente		\$19,212.03	Monto Modificado
0095	8220-151-CD0401-21-2911-1	Herramientas menores G. Corriente		\$2,749.98	Monto Modificado
0096	8220-151-AC0101-02-2941-1	Refacciones y accesorios menores para		\$14,659.08	Monto Modificado
0097	8220-111-AC0101-01-2961-1	Refacciones y accesorios menores de	\$15,068.40		Monto Modificado
0098	8220-111-SP0301-04-2961-1	Refacciones y accesorios menores de		\$7,574.83	Monto Modificado
0099	8220-151-AC0101-01-2961-1	Refacciones y accesorios menores de		\$14,669.43	Monto Modificado
0100	8220-151-AC0101-03-2961-1	Refacciones y accesorios menores de	\$84,390.03		Monto Modificado
0101	8220-151-BF0501-07-2961-1	Refacciones y accesorios menores de	\$464.00		Monto Modificado
0102	8220-151-SP0301-04-2961-1	Refacciones y accesorios menores de	\$4,095.00		Monto Modificado
0103	8220-151-AC0101-02-2991-1	Otras refacciones y accesorios menores		\$5,000.00	Monto Modificado
0104	8220-151-AC0101-03-2991-1	Otras refacciones y accesorios menores		\$9,626.00	Monto Modificado
0105	8220-151-AC0101-02-3111-1	Energía eléctrica G. Corriente		\$41,548.19	Monto Modificado
0106	8220-252-OP0201-08-3111-1	Energía eléctrica G. Corriente	\$3,526.83		Monto Modificado
0107	8220-151-BF0501-07-3121-1	GAS G. Corriente	\$1,959.65		Monto Modificado
0108	8220-151-AC0101-02-3141-1	Telefonía tradicional G. Corriente		\$3,421.52	Monto Modificado
0109	8220-111-AC0101-02-3171-1	Servicio de internet y redes G.		\$900.00	Monto Modificado
0110	8220-151-AC0101-02-3171-1	Servicio de internet y redes G.		\$7,549.00	Monto Modificado
0111	8220-151-AC0101-06-3211-1	Arrendamiento de terrenos G. Corriente	\$9,000.00		Monto Modificado
0112	8220-151-AC0101-01-3231-1	Arrendamiento de mobiliario y equipo		\$1,760.00	Monto Modificado
0113	8220-151-AC0101-01-3261-1	Arrendamiento de maquinaria, otros		\$630.00	Monto Modificado
0114	8220-151-AC0101-03-3261-1	Arrendamiento de maquinaria, otros		\$6,004.00	Monto Modificado
0115	8220-151-AC0101-01-3291-1	Otros arrendamientos G. Corriente	\$138,040.00		Monto Modificado
0116	8220-151-BF0501-07-3291-1	Otros arrendamientos G. Corriente		\$2,000.00	Monto Modificado
0117	8220-151-AC0101-02-3311-1	Servicios legales, de contabilidad,	\$1,149,302.48		Monto Modificado
0118	8220-151-AC0101-05-3311-1	Servicios legales, de contabilidad,		\$26,593.59	Monto Modificado
0119	8220-111-AC0101-02-3331-1	Servicios de consultoría administrativa		\$32.00	Monto Modificado
0120	8220-151-AC0101-02-3331-1	Servicios de consultoría administrativa		\$100,000.00	Monto Modificado
0121	8220-151-CD0401-21-3331-1	Servicios de consultoría administrativa	\$21,886.79		Monto Modificado
0122	8220-151-AC0101-02-3341-1	Servicios de capacitación G. Corriente		\$1,908.41	Monto Modificado
0123	8220-151-AC0101-06-3341-1	Servicios de capacitación G. Corriente		\$25,745.20	Monto Modificado
0124	8220-151-CD0401-09-3341-1	Servicios de capacitación G. Corriente		\$4,500.00	Monto Modificado
0125	8220-111-AC0101-02-3411-1	Servicios financieros y bancarios G.		\$315.50	Monto Modificado
0126	8220-151-AC0101-02-3411-1	Servicios financieros y bancarios G.		\$4,568.98	Monto Modificado
0127	8220-151-AC0101-01-3451-1	Seguro de bienes patrimoniales G.		\$800.00	Monto Modificado
0128	8220-151-AC0101-02-3451-1	Seguro de bienes patrimoniales G.		\$10,814.17	Monto Modificado
0129	8220-151-BF0501-07-3451-1	Seguro de bienes patrimoniales G.		\$5,147.31	Monto Modificado
0130	8220-151-SP0301-04-3471-1	Fletes y maniobras G. Corriente		\$11,515.00	Monto Modificado
0131	8220-151-AC0101-01-3511-1	Conservación y mantenimiento menor	\$272,809.18		Monto Modificado

Elaboró: supervisor

Modificó: supervisor

**MUNICIPIO DE PAHUATLÁN
Puebla**

Póliza: P03071 Del 01/12/2023

Fecha y hora de Impresión 08/abr./2024 12:44 p. m.
Página 3



Concepto: Gasto Modificado Folio: 25 (Traspaso) Ejercicio : 2023 ACTA DE CABILDO

No	Cuenta	Descripción de la cuenta	Cargo	Abono	Concepto del movimiento
0132	8220-151-CD0401-09-3511-1	Conservación y mantenimiento menor	\$11,600.00		Monto Modificado
0133	8220-151-AC0101-02-3531-1	Instalación, reparación y		\$1,910.63	Monto Modificado
0134	8220-111-AC0101-01-3551-1	Reparación y mantenimiento de equipo	\$60,056.00		Monto Modificado
0135	8220-111-AC0101-02-3551-1	Reparación y mantenimiento de equipo		\$1,518.59	Monto Modificado
0136	8220-151-AC0101-01-3551-1	Reparación y mantenimiento de equipo	\$2,189.72		Monto Modificado
0137	8220-151-AC0101-03-3551-1	Reparación y mantenimiento de equipo	\$115,661.86		Monto Modificado
0138	8220-151-BF0501-07-3551-1	Reparación y mantenimiento de equipo		\$42,951.00	Monto Modificado
0139	8220-151-OP0201-16-3551-1	Reparación y mantenimiento de equipo		\$149,716.20	Monto Modificado
0140	8220-151-SP0301-04-3551-1	Reparación y mantenimiento de equipo		\$154,469.18	Monto Modificado
0141	8220-151-AC0101-02-3611-1	Difusión por radio, televisión y otros		\$36,898.50	Monto Modificado
0142	8220-151-AC0101-01-3613-1	Difusión de programas y actividades	\$14,380.00		Monto Modificado
0143	8220-151-CD0401-09-3631-1	SERVICIOS DE CREATIVIDAD,		\$200.00	Monto Modificado
0144	8220-111-AC0101-05-3721-1	Pasajes terrestres nacionales G.		\$1,743.90	Monto Modificado
0145	8220-111-AC0101-02-3751-1	Viáticos en el país G. Corriente		\$0.01	Monto Modificado
0146	8220-111-AC0101-03-3751-1	Viáticos en el país G. Corriente		\$666.95	Monto Modificado
0147	8220-111-BF0501-07-3751-1	Viáticos en el país G. Corriente		\$67.00	Monto Modificado
0148	8220-111-CD0401-09-3751-1	Viáticos en el país G. Corriente		\$7,836.00	Monto Modificado
0149	8220-111-CD0401-21-3751-1	Viáticos en el país G. Corriente		\$1,241.50	Monto Modificado
0150	8220-111-SP0301-04-3751-1	Viáticos en el país G. Corriente		\$6,496.50	Monto Modificado
0151	8220-111-SP0301-18-3751-1	Viáticos en el país G. Corriente		\$0.50	Monto Modificado
0152	8220-151-AC0101-01-3751-1	Viáticos en el país G. Corriente	\$2,757.13		Monto Modificado
0153	8220-151-AC0101-02-3751-1	Viáticos en el país G. Corriente		\$6,197.25	Monto Modificado
0154	8220-151-AC0101-05-3751-1	Viáticos en el país G. Corriente		\$6,143.02	Monto Modificado
0155	8220-151-AC0101-06-3751-1	Viáticos en el país G. Corriente		\$4,269.79	Monto Modificado
0156	8220-151-BF0501-07-3751-1	Viáticos en el país G. Corriente	\$12,089.48		Monto Modificado
0157	8220-151-CD0401-09-3751-1	Viáticos en el país G. Corriente	\$558.00		Monto Modificado
0158	8220-151-CD0401-21-3751-1	Viáticos en el país G. Corriente	\$2,914.57		Monto Modificado
0159	8220-151-SP0301-04-3751-1	Viáticos en el país G. Corriente		\$16,474.00	Monto Modificado
0160	8220-111-BF0501-07-3821-1	Gastos de orden social y cultural G.		\$23.00	Monto Modificado
0161	8220-111-CD0401-09-3821-1	Gastos de orden social y cultural G.	\$630.80		Monto Modificado
0162	8220-151-AC0101-01-3821-1	Gastos de orden social y cultural G.	\$105,225.63		Monto Modificado
0163	8220-151-AC0101-06-3821-1	Gastos de orden social y cultural G.		\$13,470.00	Monto Modificado
0164	8220-151-BF0501-07-3821-1	Gastos de orden social y cultural G.		\$103,027.45	Monto Modificado
0165	8220-151-CD0401-09-3821-1	Gastos de orden social y cultural G.	\$589,303.00		Monto Modificado
0166	8220-151-CD0401-21-3821-1	Gastos de orden social y cultural G.	\$6,058.00		Monto Modificado
0167	8220-252-OP0201-08-3921-1	Impuestos y derechos G. Corriente		\$27,641.00	Monto Modificado
0168	8220-151-AC0101-02-3981-1	Impuesto sobre nóminas (2%) G.	\$52,770.00		Monto Modificado
0169	8220-151-AC0101-06-3991-1	Otros servicios generales G. Corriente		\$10,000.00	Monto Modificado
0170	8220-151-AC0101-02-3993-1	Hospedaje por atención a terceros G.	\$4,560.51		Monto Modificado
0171	8220-111-AC0101-01-4411-1	Ayudas sociales a personas G.	\$13,360.01		Monto Modificado
0172	8220-111-BF0501-20-4411-1	Ayudas sociales a personas G.		\$61,000.00	Monto Modificado
0173	8220-151-AC0101-01-4411-1	Ayudas sociales a personas G.	\$89,932.88		Monto Modificado
0174	8220-151-BF0501-07-4411-1	Ayudas sociales a personas G.		\$2,068.97	Monto Modificado
0175	8220-151-BF0501-20-4411-1	Ayudas sociales a personas G.	\$18,000.00		Monto Modificado
0176	8220-151-CD0401-21-4411-1	Ayudas sociales a personas G.	\$25,834.03		Monto Modificado
0177	8220-252-OP0201-08-4411-1	Ayudas sociales a personas G.	\$507,305.00		Monto Modificado
0178	8220-151-CD0401-21-4431-1	AYUDAS SOCIALES A	\$28,536.00		Monto Modificado
0179	8220-111-CD0401-21-4451-1	Ayudas Sociales a Instituciones Sin	\$3,493.00		Monto Modificado
0180	8220-151-AC0101-01-4451-1	Ayudas Sociales a Instituciones Sin	\$10,800.00		Monto Modificado
0181	8220-151-BF0501-07-4451-1	Ayudas Sociales a Instituciones Sin		\$28,533.65	Monto Modificado
0182	8220-151-BF0501-10-4451-1	Ayudas Sociales a Instituciones Sin	\$251,000.00		Monto Modificado
0183	8220-151-BF0501-11-4451-1	Ayudas Sociales a Instituciones Sin		\$11,184.07	Monto Modificado
0184	8220-151-AC0101-01-5111-2	Muebles de oficina G. Capital		\$844.11	Monto Modificado
0185	8220-151-BF0501-07-5111-2	Muebles de oficina G. Capital		\$2,500.00	Monto Modificado
0186	8220-111-AC0101-02-5151-2	Equipo de cómputo y de tecnología de		\$1,112.59	Monto Modificado
0187	8220-151-AC0101-01-5151-2	Equipo de cómputo y de tecnología de	\$10,823.55		Monto Modificado
0188	8220-151-AC0101-02-5151-2	Equipo de cómputo y de tecnología de		\$51,502.00	Monto Modificado
0189	8220-151-AC0101-03-5151-2	Equipo de cómputo y de tecnología de		\$4,605.07	Monto Modificado
0190	8220-151-BF0501-07-5151-2	Equipo de cómputo y de tecnología de		\$2,000.00	Monto Modificado
0191	8220-151-SP0301-04-5411-2	Automóviles y camiones de transporte		\$238,855.82	Monto Modificado
0192	8220-251-OP0201-08-6112-2	Obra para vivienda G. Capital		\$1,922,769.56	Monto Modificado
0193	8220-251-OP0201-08-6122-2	Obra de edificaciones de uso no		\$2,659,619.13	Monto Modificado
0194	8220-251-OP0201-08-6132-2	Obras de abastecimiento G. Capital		\$4,149,248.87	Monto Modificado
0195	8220-251-OP0201-08-6142-2	Obras de urbanización G. Capital	\$3,233,033.18		Monto Modificado
0196	8220-252-OP0201-08-6142-2	Obras de urbanización G. Capital		\$4,523,619.17	Monto Modificado
0197	8220-251-OP0201-08-6152-2	Obras de vías de comunicación G.	\$4,504,175.83		Monto Modificado

Elaboró: supervisor

Modificó: supervisor

MUNICIPIO DE PAHUATLÁN
Puebla

Póliza: P03071 Del 01/12/2023

Concepto: Gasto Modificado Folio: 25 (Traspaso) Ejercicio : 2023 ACTA DE CABILDO

No	Cuenta	Descripción de la cuenta	Cargo	Abono	Concepto del movimiento
0198	8220-251-OP0201-08-6172-2	Equipamiento e instalaciones G.	\$994,428.55		Monto Modificado
0199	8220-111-AC0101-02-1322-1	Prima vacacional G. Corriente		\$28.00	Monto Modificado
0200	8220-151-BF0501-22-4451-1	Ayudas Sociales a Instituciones Sin	\$184,440.70		Monto Modificado
0201	8220-151-AC0101-01-5231-2	Cámaras fotográficas y de video G.	\$15,894.15		Monto Modificado
0202	8220-252-OP0201-08-2461-1	Material eléctrico y electrónico G.	\$870,299.28		Monto Modificado
0203	8220-252-OP0201-08-2491-1	Otros materiales y artículos de	\$232,986.00		Monto Modificado
0204	8220-252-OP0201-08-2711-1	Vestuarios y uniformes G. Corriente	\$214,162.75		Monto Modificado
0205	8220-252-OP0201-08-5191-2	Mobiliario y equipo para el desarrollo	\$131,782.14		Monto Modificado
0206	8220-252-OP0201-08-5811-2	Terrenos G. Capital	\$1,500,000.00		Monto Modificado
0207	8220-252-OP0201-08-5491-2	Otros equipos de transporte G. Capital	\$620,600.00		Monto Modificado
0208	8220-252-OP0201-08-5911-2	Software G. Capital	\$174,000.00		Monto Modificado
0209	8220-252-OP0201-08-5121-2	Muebles excepto de oficina y estantería	\$272,484.00		Monto Modificado
0210	8220-252-OP0201-04-1131-1	Sueldos base al personal de confianza	\$1,390,994.17		Monto Modificado
0211	8220-252-OP0201-04-1321-1	Prestaciones de fin de año G. Corriente	\$82,000.00		Monto Modificado
0212	8230-111-AC0101-02-1131-1	Sueldos base al personal de confianza	\$2,106.40		Monto Modificado
0213	8230-151-AC0101-01-1131-1	Sueldos base al personal de confianza		\$144,958.40	Monto Modificado
0214	8230-151-AC0101-02-1131-1	Sueldos base al personal de confianza		\$110,774.40	Monto Modificado
0215	8230-151-AC0101-05-1131-1	Sueldos base al personal de confianza		\$41,674.80	Monto Modificado
0216	8230-151-AC0101-06-1131-1	Sueldos base al personal de confianza		\$67,512.60	Monto Modificado
0217	8230-151-AC0101-15-1131-1	Sueldos base al personal de confianza	\$35,285.30		Monto Modificado
0218	8230-151-AC0101-17-1131-1	Sueldos base al personal de confianza	\$9,934.40		Monto Modificado
0219	8230-151-AC0101-19-1131-1	Sueldos base al personal de confianza	\$21,567.61		Monto Modificado
0220	8230-151-BF0501-07-1131-1	Sueldos base al personal de confianza	\$451,099.76		Monto Modificado
0221	8230-151-BF0501-20-1131-1	Sueldos base al personal de confianza	\$26,730.00		Monto Modificado
0222	8230-151-CD0401-09-1131-1	Sueldos base al personal de confianza		\$15,150.00	Monto Modificado
0223	8230-151-CD0401-13-1131-1	Sueldos base al personal de confianza		\$5,052.63	Monto Modificado
0224	8230-151-CD0401-14-1131-1	Sueldos base al personal de confianza		\$19,654.20	Monto Modificado
0225	8230-151-CD0401-21-1131-1	Sueldos base al personal de confianza		\$61,840.80	Monto Modificado
0226	8230-151-OP0201-08-1131-1	Sueldos base al personal de confianza		\$34,832.70	Monto Modificado
0227	8230-151-OP0201-12-1131-1	Sueldos base al personal de confianza	\$118,000.00		Monto Modificado
0228	8230-151-OP0201-16-1131-1	Sueldos base al personal de confianza		\$119,999.27	Monto Modificado
0229	8230-151-SP0301-04-1131-1	Sueldos base al personal de confianza	\$1,503,435.60		Monto Modificado
0230	8230-151-SP0301-18-1131-1	Sueldos base al personal de confianza		\$20,167.20	Monto Modificado
0231	8230-252-OP0201-08-1131-1	Sueldos base al personal de confianza	\$1,335,192.00		Monto Modificado
0232	8230-111-AC0101-02-1321-1	Prestaciones de fin de año G. Corriente	\$1,589.00		Monto Modificado
0233	8230-151-AC0101-01-1321-1	Prestaciones de fin de año G. Corriente		\$129,796.35	Monto Modificado
0234	8230-151-AC0101-02-1321-1	Prestaciones de fin de año G. Corriente	\$732,785.34		Monto Modificado
0235	8230-151-AC0101-05-1321-1	Prestaciones de fin de año G. Corriente		\$20,682.90	Monto Modificado
0236	8230-151-AC0101-06-1321-1	Prestaciones de fin de año G. Corriente		\$33,737.40	Monto Modificado
0237	8230-151-AC0101-15-1321-1	Prestaciones de fin de año G. Corriente		\$16,377.90	Monto Modificado
0238	8230-151-AC0101-17-1321-1	Prestaciones de fin de año G. Corriente		\$8,816.55	Monto Modificado
0239	8230-151-AC0101-19-1321-1	Prestaciones de fin de año G. Corriente		\$10,097.70	Monto Modificado
0240	8230-151-BF0501-07-1321-1	Prestaciones de fin de año G. Corriente		\$84,353.40	Monto Modificado
0241	8230-151-BF0501-20-1321-1	Prestaciones de fin de año G. Corriente		\$9,547.50	Monto Modificado
0242	8230-151-CD0401-09-1321-1	Prestaciones de fin de año G. Corriente		\$16,522.35	Monto Modificado
0243	8230-151-CD0401-13-1321-1	Prestaciones de fin de año G. Corriente		\$10,619.70	Monto Modificado
0244	8230-151-CD0401-14-1321-1	Prestaciones de fin de año G. Corriente		\$9,554.25	Monto Modificado
0245	8230-151-CD0401-21-1321-1	Prestaciones de fin de año G. Corriente		\$30,000.15	Monto Modificado
0246	8230-151-OP0201-08-1321-1	Prestaciones de fin de año G. Corriente		\$26,291.70	Monto Modificado
0247	8230-151-OP0201-16-1321-1	Prestaciones de fin de año G. Corriente		\$136,442.65	Monto Modificado
0248	8230-151-SP0301-04-1321-1	Prestaciones de fin de año G. Corriente		\$95,522.15	Monto Modificado
0249	8230-151-SP0301-18-1321-1	Prestaciones de fin de año G. Corriente		\$18,073.65	Monto Modificado
0250	8230-252-OP0201-08-1321-1	Prestaciones de fin de año G. Corriente	\$113,688.00		Monto Modificado
0251	8230-151-AC0101-02-1331-1	Horas extraordinarias G. Corriente	\$59,000.00		Monto Modificado
0252	8230-151-OP0201-16-1343-1	Compensación por servicios eventuales	\$3,461.70		Monto Modificado
0253	8230-151-AC0101-02-1521-1	Indemnizaciones G. Corriente	\$15,266.00		Monto Modificado
0254	8230-111-CD0401-09-2111-1	Papelaría y consumibles de oficina G.	\$5,664.99		Monto Modificado
0255	8230-151-AC0101-02-2111-1	Papelaría y consumibles de oficina G.	\$7,543.25		Monto Modificado
0256	8230-151-AC0101-01-2121-1	Materiales y útiles de impresión y	\$1,343.12		Monto Modificado
0257	8230-151-BF0501-07-2121-1	Materiales y útiles de impresión y	\$8,876.99		Monto Modificado
0258	8230-151-CD0401-09-2121-1	Materiales y útiles de impresión y	\$2,231.67		Monto Modificado
0259	8230-151-CD0401-21-2121-1	Materiales y útiles de impresión y	\$2,330.00		Monto Modificado
0260	8230-151-SP0301-04-2121-1	Materiales y útiles de impresión y	\$10,871.00		Monto Modificado
0261	8230-111-AC0101-01-2142-1	Útiles y equipos menores de tecnología	\$926.36		Monto Modificado
0262	8230-111-BF0501-07-2142-1	Útiles y equipos menores de tecnología	\$2,751.00		Monto Modificado
0263	8230-151-AC0101-02-2142-1	Útiles y equipos menores de tecnología	\$12,354.50		Monto Modificado

MUNICIPIO DE PAHUATLÁN Puebla

Póliza: P03071 Del 01/12/2023

Fecha y hora de Impresión | 08/abr./2024
12:44 p. m.
Página | 5



Concepto: Gasto Modificado Folio: 25 (Traspaso) Ejercicio : 2023 ACTA DE CABILDO

No	Cuenta	Descripción de la cuenta	Cargo	Abono	Concepto del movimiento
0264	8230-111-CD0401-09-2151-1	Publicaciones impresas G. Corriente	\$3,285.00		Monto Modificado
0265	8230-151-AC0101-01-2151-1	Publicaciones impresas G. Corriente		\$28,401.44	Monto Modificado
0266	8230-151-AC0101-03-2151-1	Publicaciones impresas G. Corriente	\$822.82		Monto Modificado
0267	8230-151-CD0401-09-2151-1	Publicaciones impresas G. Corriente		\$9,778.80	Monto Modificado
0268	8230-151-CD0401-09-2152-1	Material de difusión en medio digital	\$1,991.20		Monto Modificado
0269	8230-111-AC0101-02-2161-1	Material de limpieza G. Corriente	\$27.72		Monto Modificado
0270	8230-151-AC0101-02-2161-1	Material de limpieza G. Corriente	\$13,504.88		Monto Modificado
0271	8230-151-AC0101-03-2161-1	Material de limpieza G. Corriente		\$2,728.62	Monto Modificado
0272	8230-151-AC0101-02-2181-1	Formas valoradas y papelería oficial G.	\$171,585.00		Monto Modificado
0273	8230-111-AC0101-01-2211-1	Alimentos para el personal institucional	\$77.83		Monto Modificado
0274	8230-111-SP0301-04-2211-1	Alimentos para el personal institucional	\$119.68		Monto Modificado
0275	8230-151-AC0101-01-2211-1	Alimentos para el personal institucional		\$96,622.00	Monto Modificado
0276	8230-151-AC0101-02-2211-1	Alimentos para el personal institucional		\$14,507.78	Monto Modificado
0277	8230-151-AC0101-03-2211-1	Alimentos para el personal institucional	\$507.64		Monto Modificado
0278	8230-151-BF0501-07-2211-1	Alimentos para el personal institucional		\$221,887.68	Monto Modificado
0279	8230-151-CD0401-21-2211-1	Alimentos para el personal institucional		\$1,868.00	Monto Modificado
0280	8230-151-AC0101-02-2231-1	Utensilios, materiales y equipos	\$5,086.80		Monto Modificado
0281	8230-151-AC0101-03-2351-1	PRODUCTOS QUÍMICOS,		\$702.67	Monto Modificado
0282	8230-151-AC0101-01-2461-1	Material eléctrico y electrónico G.	\$443.36		Monto Modificado
0283	8230-151-AC0101-03-2461-1	Material eléctrico y electrónico G.	\$387.82		Monto Modificado
0284	8230-151-CD0401-09-2461-1	Material eléctrico y electrónico G.		\$20,473.37	Monto Modificado
0285	8230-111-AC0101-01-2491-1	Otros materiales y artículos de	\$260.89		Monto Modificado
0286	8230-151-AC0101-03-2491-1	Otros materiales y artículos de		\$7,301.31	Monto Modificado
0287	8230-151-SP0301-18-2491-1	Otros materiales y artículos de		\$16,474.00	Monto Modificado
0288	8230-151-AC0101-03-2541-1	Materiales y suministros médicos G.	\$7,456.25		Monto Modificado
0289	8230-151-SP0301-18-2541-1	Materiales y suministros médicos G.		\$10,871.00	Monto Modificado
0290	8230-151-AC0101-03-2561-1	Fibras sintéticas, hules, plásticos y		\$4,254.00	Monto Modificado
0291	8230-151-SP0301-18-2591-1	Otros productos químicos G. Corriente		\$11,515.00	Monto Modificado
0292	8230-151-AC0101-01-2611-1	Combustibles G. Corriente		\$12,664.70	Monto Modificado
0293	8230-151-AC0101-02-2611-1	Combustibles G. Corriente	\$654,907.46		Monto Modificado
0294	8230-151-AC0101-03-2611-1	Combustibles G. Corriente		\$66,835.18	Monto Modificado
0295	8230-151-AC0101-06-2611-1	Combustibles G. Corriente	\$113,420.90		Monto Modificado
0296	8230-151-BF0501-07-2611-1	Combustibles G. Corriente		\$28,792.63	Monto Modificado
0297	8230-151-CD0401-09-2611-1	Combustibles G. Corriente	\$3,875.15		Monto Modificado
0298	8230-151-SP0301-04-2611-1	Combustibles G. Corriente		\$94,237.72	Monto Modificado
0299	8230-151-SP0301-18-2611-1	Combustibles G. Corriente		\$10,483.50	Monto Modificado
0300	8230-111-CD0401-21-2711-1	Vestuarios y uniformes G. Corriente		\$23,200.00	Monto Modificado
0301	8230-151-AC0101-01-2711-1	Vestuarios y uniformes G. Corriente		\$4,398.07	Monto Modificado
0302	8230-151-SP0301-04-2711-1	Vestuarios y uniformes G. Corriente	\$3,475.50		Monto Modificado
0303	8230-111-AC0101-01-2911-1	Herramientas menores G. Corriente	\$13.01		Monto Modificado
0304	8230-111-AC0101-02-2911-1	Herramientas menores G. Corriente	\$732.95		Monto Modificado
0305	8230-151-AC0101-03-2911-1	Herramientas menores G. Corriente	\$19,212.03		Monto Modificado
0306	8230-151-CD0401-21-2911-1	Herramientas menores G. Corriente	\$2,749.98		Monto Modificado
0307	8230-151-AC0101-02-2941-1	Refacciones y accesorios menores para	\$14,659.08		Monto Modificado
0308	8230-111-AC0101-01-2961-1	Refacciones y accesorios menores de		\$15,068.40	Monto Modificado
0309	8230-111-SP0301-04-2961-1	Refacciones y accesorios menores de	\$7,574.83		Monto Modificado
0310	8230-151-AC0101-01-2961-1	Refacciones y accesorios menores de	\$14,669.43		Monto Modificado
0311	8230-151-AC0101-03-2961-1	Refacciones y accesorios menores de		\$84,390.03	Monto Modificado
0312	8230-151-BF0501-07-2961-1	Refacciones y accesorios menores de		\$464.00	Monto Modificado
0313	8230-151-SP0301-04-2961-1	Refacciones y accesorios menores de		\$4,095.00	Monto Modificado
0314	8230-151-AC0101-02-2991-1	Otras refacciones y accesorios menores	\$5,000.00		Monto Modificado
0315	8230-151-AC0101-03-2991-1	Otras refacciones y accesorios menores	\$9,626.00		Monto Modificado
0316	8230-151-AC0101-02-3111-1	Energía eléctrica G. Corriente	\$41,548.19		Monto Modificado
0317	8230-252-OP0201-08-3111-1	Energía eléctrica G. Corriente		\$3,526.83	Monto Modificado
0318	8230-151-BF0501-07-3121-1	GAS G. Corriente		\$1,959.65	Monto Modificado
0319	8230-151-AC0101-02-3141-1	Telefonía tradicional G. Corriente	\$3,421.52		Monto Modificado
0320	8230-111-AC0101-02-3171-1	Servicio de internet y redes G.	\$900.00		Monto Modificado
0321	8230-151-AC0101-02-3171-1	Servicio de internet y redes G.	\$7,549.00		Monto Modificado
0322	8230-151-AC0101-06-3211-1	Arrendamiento de terrenos G. Corriente		\$9,000.00	Monto Modificado
0323	8230-151-AC0101-01-3231-1	Arrendamiento de mobiliario y equipo	\$1,760.00		Monto Modificado
0324	8230-151-AC0101-01-3261-1	Arrendamiento de maquinaria, otros	\$630.00		Monto Modificado
0325	8230-151-AC0101-03-3261-1	Arrendamiento de maquinaria, otros	\$6,004.00		Monto Modificado
0326	8230-151-AC0101-01-3291-1	Otros arrendamientos G. Corriente		\$138,040.00	Monto Modificado
0327	8230-151-BF0501-07-3291-1	Otros arrendamientos G. Corriente	\$2,000.00		Monto Modificado
0328	8230-151-AC0101-02-3311-1	Servicios legales, de contabilidad,		\$1,149,302.48	Monto Modificado
0329	8230-151-AC0101-05-3311-1	Servicios legales, de contabilidad,	\$26,593.59		Monto Modificado

Elaboró: supervisor

Modificó: supervisor

MUNICIPIO DE PAHUATLÁN Puebla

Póliza: P03071 Del 01/12/2023

Fecha y hora de Impresión | 08/abr./2024
12:44 p. m.
Página | 6



Concepto: Gasto Modificado Folio: 25 (Traspaso) Ejercicio : 2023 ACTA DE CABILDO

No	Cuenta	Descripción de la cuenta	Cargo	Abono	Concepto del movimiento
0330	8230-111-AC0101-02-3331-1	Servicios de consultoría administrativa	\$32.00		Monto Modificado
0331	8230-151-AC0101-02-3331-1	Servicios de consultoría administrativa	\$100,000.00		Monto Modificado
0332	8230-151-CD0401-21-3331-1	Servicios de consultoría administrativa		\$21,886.79	Monto Modificado
0333	8230-151-AC0101-02-3341-1	Servicios de capacitación G. Corriente	\$1,908.41		Monto Modificado
0334	8230-151-AC0101-06-3341-1	Servicios de capacitación G. Corriente	\$25,745.20		Monto Modificado
0335	8230-151-CD0401-09-3341-1	Servicios de capacitación G. Corriente	\$4,500.00		Monto Modificado
0336	8230-111-AC0101-02-3411-1	Servicios financieros y bancarios G.	\$315.50		Monto Modificado
0337	8230-151-AC0101-02-3411-1	Servicios financieros y bancarios G.	\$4,568.98		Monto Modificado
0338	8230-151-AC0101-01-3451-1	Seguro de bienes patrimoniales G.	\$800.00		Monto Modificado
0339	8230-151-AC0101-02-3451-1	Seguro de bienes patrimoniales G.	\$10,814.17		Monto Modificado
0340	8230-151-BF0501-07-3451-1	Seguro de bienes patrimoniales G.	\$5,147.31		Monto Modificado
0341	8230-151-SP0301-04-3471-1	Fletes y maniobras G. Corriente	\$11,515.00		Monto Modificado
0342	8230-151-AC0101-01-3511-1	Conservación y mantenimiento menor		\$272,809.18	Monto Modificado
0343	8230-151-CD0401-09-3511-1	Conservación y mantenimiento menor		\$11,600.00	Monto Modificado
0344	8230-151-AC0101-02-3531-1	Instalación, reparación y	\$1,910.63		Monto Modificado
0345	8230-111-AC0101-01-3551-1	Reparación y mantenimiento de equipo		\$60,056.00	Monto Modificado
0346	8230-111-AC0101-02-3551-1	Reparación y mantenimiento de equipo	\$1,518.59		Monto Modificado
0347	8230-151-AC0101-01-3551-1	Reparación y mantenimiento de equipo		\$2,189.72	Monto Modificado
0348	8230-151-AC0101-03-3551-1	Reparación y mantenimiento de equipo		\$115,661.86	Monto Modificado
0349	8230-151-BF0501-07-3551-1	Reparación y mantenimiento de equipo	\$42,951.00		Monto Modificado
0350	8230-151-OP0201-16-3551-1	Reparación y mantenimiento de equipo	\$149,716.20		Monto Modificado
0351	8230-151-SP0301-04-3551-1	Reparación y mantenimiento de equipo	\$154,469.18		Monto Modificado
0352	8230-151-AC0101-02-3611-1	Difusión por radio, televisión y otros	\$36,898.50		Monto Modificado
0353	8230-151-AC0101-01-3613-1	Difusión de programas y actividades		\$14,380.00	Monto Modificado
0354	8230-151-CD0401-09-3631-1	SERVICIOS DE CREATIVIDAD,	\$200.00		Monto Modificado
0355	8230-111-AC0101-05-3721-1	Pasajes terrestres nacionales G.	\$1,743.90		Monto Modificado
0356	8230-111-AC0101-02-3751-1	Viáticos en el país G. Corriente	\$0.01		Monto Modificado
0357	8230-111-AC0101-03-3751-1	Viáticos en el país G. Corriente	\$666.95		Monto Modificado
0358	8230-111-BF0501-07-3751-1	Viáticos en el país G. Corriente	\$67.00		Monto Modificado
0359	8230-111-CD0401-09-3751-1	Viáticos en el país G. Corriente	\$7,836.00		Monto Modificado
0360	8230-111-CD0401-21-3751-1	Viáticos en el país G. Corriente	\$1,241.50		Monto Modificado
0361	8230-111-SP0301-04-3751-1	Viáticos en el país G. Corriente	\$6,496.50		Monto Modificado
0362	8230-111-SP0301-18-3751-1	Viáticos en el país G. Corriente	\$0.50		Monto Modificado
0363	8230-151-AC0101-01-3751-1	Viáticos en el país G. Corriente		\$2,757.13	Monto Modificado
0364	8230-151-AC0101-02-3751-1	Viáticos en el país G. Corriente	\$6,197.25		Monto Modificado
0365	8230-151-AC0101-05-3751-1	Viáticos en el país G. Corriente	\$6,143.02		Monto Modificado
0366	8230-151-AC0101-06-3751-1	Viáticos en el país G. Corriente	\$4,269.79		Monto Modificado
0367	8230-151-BF0501-07-3751-1	Viáticos en el país G. Corriente		\$12,089.48	Monto Modificado
0368	8230-151-CD0401-09-3751-1	Viáticos en el país G. Corriente		\$558.00	Monto Modificado
0369	8230-151-CD0401-21-3751-1	Viáticos en el país G. Corriente		\$2,914.57	Monto Modificado
0370	8230-151-SP0301-04-3751-1	Viáticos en el país G. Corriente	\$16,474.00		Monto Modificado
0371	8230-111-BF0501-07-3821-1	Gastos de orden social y cultural G.	\$23.00		Monto Modificado
0372	8230-111-CD0401-09-3821-1	Gastos de orden social y cultural G.		\$630.80	Monto Modificado
0373	8230-151-AC0101-01-3821-1	Gastos de orden social y cultural G.		\$105,225.63	Monto Modificado
0374	8230-151-AC0101-06-3821-1	Gastos de orden social y cultural G.	\$13,470.00		Monto Modificado
0375	8230-151-BF0501-07-3821-1	Gastos de orden social y cultural G.	\$103,027.45		Monto Modificado
0376	8230-151-CD0401-09-3821-1	Gastos de orden social y cultural G.		\$589,303.00	Monto Modificado
0377	8230-151-CD0401-21-3821-1	Gastos de orden social y cultural G.		\$6,058.00	Monto Modificado
0378	8230-252-OP0201-08-3921-1	Impuestos y derechos G. Corriente	\$27,641.00		Monto Modificado
0379	8230-151-AC0101-02-3981-1	Impuesto sobre nóminas (2%) G.		\$52,770.00	Monto Modificado
0380	8230-151-AC0101-06-3991-1	Otros servicios generales G. Corriente	\$10,000.00		Monto Modificado
0381	8230-151-AC0101-02-3993-1	Hospedaje por atención a terceros G.		\$4,560.51	Monto Modificado
0382	8230-111-AC0101-01-4411-1	Ayudas sociales a personas G.		\$13,360.01	Monto Modificado
0383	8230-111-BF0501-20-4411-1	Ayudas sociales a personas G.	\$61,000.00		Monto Modificado
0384	8230-151-AC0101-01-4411-1	Ayudas sociales a personas G.		\$89,932.88	Monto Modificado
0385	8230-151-BF0501-07-4411-1	Ayudas sociales a personas G.	\$2,068.97		Monto Modificado
0386	8230-151-BF0501-20-4411-1	Ayudas sociales a personas G.		\$18,000.00	Monto Modificado
0387	8230-151-CD0401-21-4411-1	Ayudas sociales a personas G.		\$25,834.03	Monto Modificado
0388	8230-252-OP0201-08-4411-1	Ayudas sociales a personas G.		\$507,305.00	Monto Modificado
0389	8230-151-CD0401-21-4431-1	AYUDAS SOCIALES A		\$28,536.00	Monto Modificado
0390	8230-111-CD0401-21-4451-1	Ayudas Sociales a Instituciones Sin		\$3,493.00	Monto Modificado
0391	8230-151-AC0101-01-4451-1	Ayudas Sociales a Instituciones Sin		\$10,800.00	Monto Modificado
0392	8230-151-BF0501-07-4451-1	Ayudas Sociales a Instituciones Sin	\$28,533.65		Monto Modificado
0393	8230-151-BF0501-10-4451-1	Ayudas Sociales a Instituciones Sin		\$251,000.00	Monto Modificado
0394	8230-151-BF0501-11-4451-1	Ayudas Sociales a Instituciones Sin	\$11,184.07		Monto Modificado
0395	8230-151-AC0101-01-5111-2	Muebles de oficina G. Capital	\$844.11		Monto Modificado

Elaboró: supervisor

Modificó: supervisor

MUNICIPIO DE PAHUATLÁN
Puebla
Póliza: P03071 Del 01/12/2023

Concepto: Gasto Modificado Folio: 25 (Traspaso) Ejercicio : 2023 ACTA DE CABILDO

No	Cuenta	Descripción de la cuenta	Cargo	Abono	Concepto del movimiento
0396	8230-151-BF0501-07-5111-2	Muebles de oficina G. Capital	\$2,500.00		Monto Modificado
0397	8230-111-AC0101-02-5151-2	Equipo de cómputo y de tecnología de	\$1,112.59		Monto Modificado
0398	8230-151-AC0101-01-5151-2	Equipo de cómputo y de tecnología de		\$10,823.55	Monto Modificado
0399	8230-151-AC0101-02-5151-2	Equipo de cómputo y de tecnología de	\$51,502.00		Monto Modificado
0400	8230-151-AC0101-03-5151-2	Equipo de cómputo y de tecnología de	\$4,605.07		Monto Modificado
0401	8230-151-BF0501-07-5151-2	Equipo de cómputo y de tecnología de	\$2,000.00		Monto Modificado
0402	8230-151-SP0301-04-5411-2	Automóviles y camiones de transporte	\$238,855.82		Monto Modificado
0403	8230-251-OP0201-08-6112-2	Obra para vivienda G. Capital	\$1,922,769.56		Monto Modificado
0404	8230-251-OP0201-08-6122-2	Obra de edificaciones de uso no	\$2,659,619.13		Monto Modificado
0405	8230-251-OP0201-08-6132-2	Obras de abastecimiento G. Capital	\$4,149,248.87		Monto Modificado
0406	8230-251-OP0201-08-6142-2	Obras de urbanización G. Capital		\$3,233,033.18	Monto Modificado
0407	8230-252-OP0201-08-6142-2	Obras de urbanización G. Capital	\$4,523,619.17		Monto Modificado
0408	8230-251-OP0201-08-6152-2	Obras de vías de comunicación G.		\$4,504,175.83	Monto Modificado
0409	8230-251-OP0201-08-6172-2	Equipamiento e instalaciones G.		\$994,428.55	Monto Modificado
0410	8230-111-AC0101-02-1322-1	Prima vacacional G. Corriente	\$28.00		Monto Modificado
0411	8230-151-BF0501-22-4451-1	Ayudas Sociales a Instituciones Sin		\$184,440.70	Monto Modificado
0412	8230-151-AC0101-01-5231-2	Cámaras fotográficas y de video G.		\$15,894.15	Monto Modificado
0413	8230-252-OP0201-08-2461-1	Material eléctrico y electrónico G.		\$870,299.28	Monto Modificado
0414	8230-252-OP0201-08-2491-1	Otros materiales y artículos de		\$232,986.00	Monto Modificado
0415	8230-252-OP0201-08-2711-1	Vestuarios y uniformes G. Corriente		\$214,162.75	Monto Modificado
0416	8230-252-OP0201-08-5191-2	Mobiliario y equipo para el desarrollo		\$131,782.14	Monto Modificado
0417	8230-252-OP0201-08-5811-2	Terrenos G. Capital		\$1,500,000.00	Monto Modificado
0418	8230-252-OP0201-08-5491-2	Otros equipos de transporte G. Capital		\$620,600.00	Monto Modificado
0419	8230-252-OP0201-08-5911-2	Software G. Capital		\$174,000.00	Monto Modificado
0420	8230-252-OP0201-08-5121-2	Muebles excepto de oficina y estantería		\$272,484.00	Monto Modificado
0421	8230-252-OP0201-04-1131-1	Sueldos base al personal de confianza		\$1,390,994.17	Monto Modificado
0422	8230-252-OP0201-04-1321-1	Prestaciones de fin de año G. Corriente		\$82,000.00	Monto Modificado
Sumas iguales			40,095,426.10	40,095,426.10	