



EJE 2

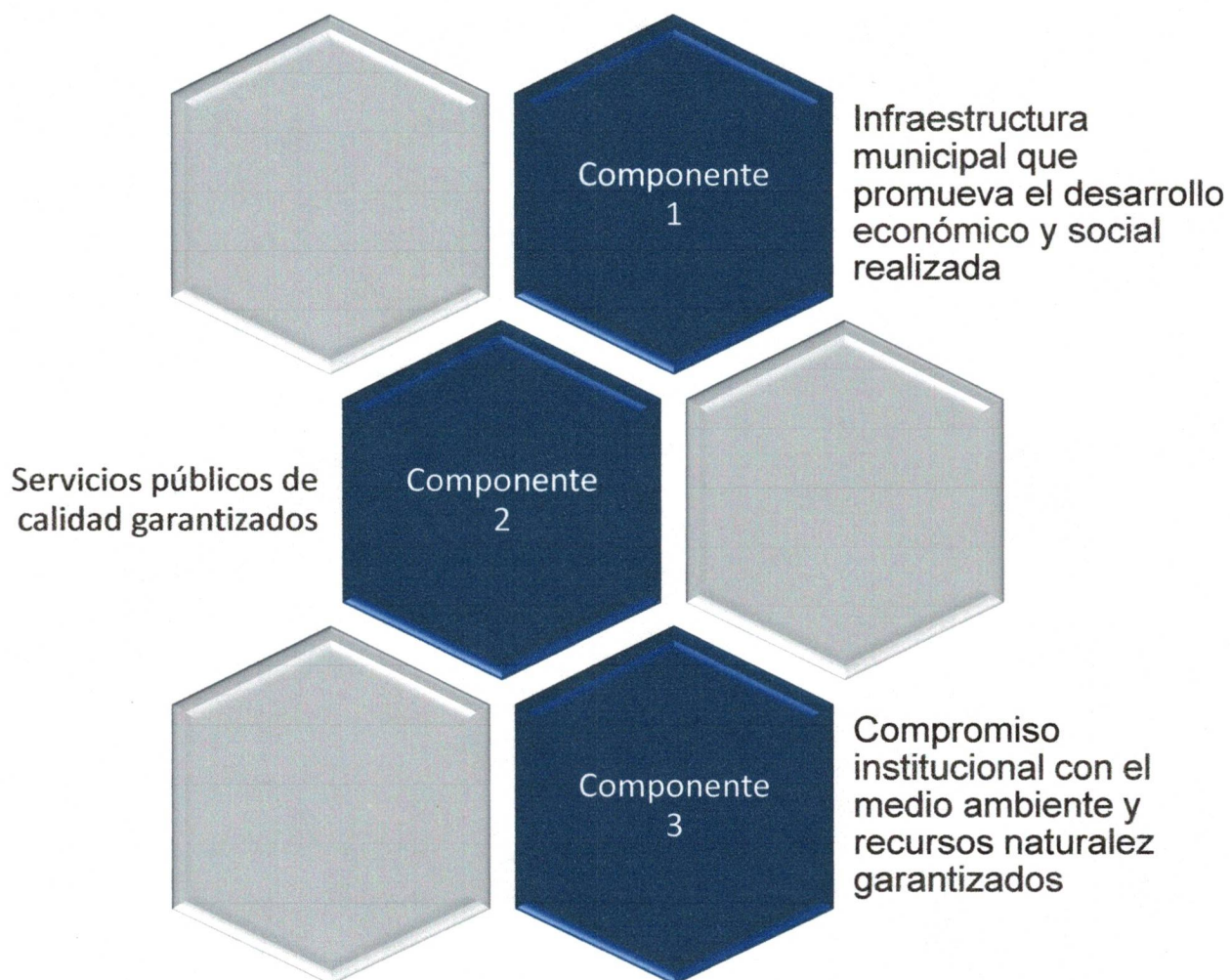
PAHUATLÁN DE OPORTUNIDADES PARA EL PROGRESO Y BIENESTAR SOCIAL

Dirección de Obras Públicas / Dirección de
Servicios Públicos / Dirección de Ecología



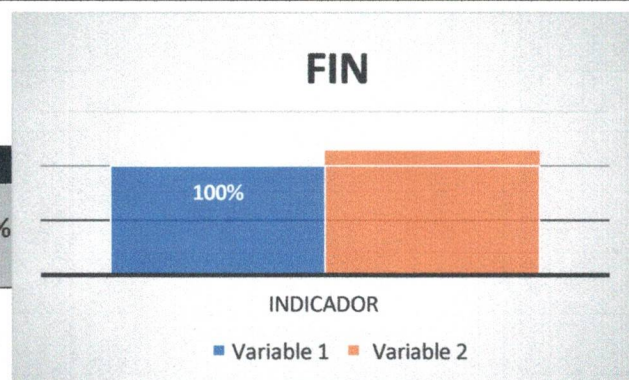
Transformando con dignidad y esmero

PAHUATLÁN DE OPORTUNIDADES PARA EL PROGRESO Y BIENESTAR SOCIAL



FIN: Contribuir al desarrollo social, económico y progreso del municipio de Pahuatlán

Nombre del indicador		Dimensión a Medir		Eficacia		Bueno.								
Variación porcentual de obras públicas entregadas a la población con carencias sociales		Unidad de medida		Obras										
		Criterio Evaluado		De acuerdo con su programación										
Tipo de Indicador	Gestión													
PROGRAMADO/ REALIZADO	Ene	Feb	Mar	Abr	May	Jun	Jul	Ago	Sep	Oct	Nov	Dic	Total	Meta
Variable 1												54	54	50%
Variable 2												36	36	



CUMPLIMIENTO DEL FIN					
Programado Total	53	Avance al corte del ejercicio	54	Eficacia de los Programas Presupuestarios	105.89%

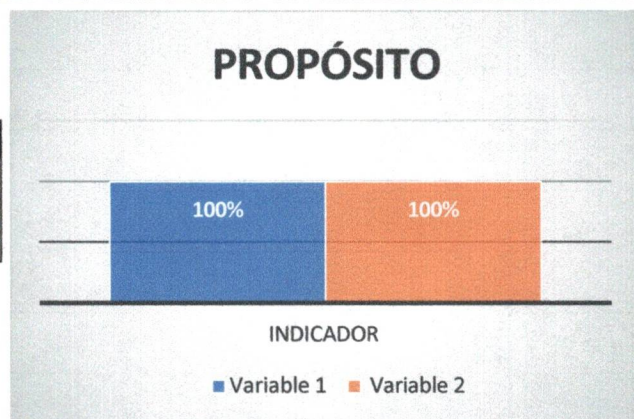
RESULTADOS DE LA EVALUACIÓN

Comentarios sobre el cumplimiento/incumplimiento de la Meta	Comentarios sobre el grado de contribución en la problemática detectada
En referencia a la documentación proporcionada por las áreas responsables del cumplimiento de las acciones, se puede determinar que se da atención en tiempo y forma a las acciones programadas.	Tras el cumplimiento adecuado de las acciones programadas se recomienda a las áreas responsables continuar con el buen desempeño y generar la evidencia necesaria que solvete y brinde veracidad a las acciones efectuadas en el ejercicio fiscal correspondiente.

PROPÓSITO: La población de Pahuatlán reduce el rezago social, pobreza y marginación: promueve el desarrollo económico mediante obras públicas de calidad

Nombre del indicador		Dimensión a Medir		Eficacia										Bueno.	
Porcentaje de expedientes de obras mensuales entregados				Expedientes											
Tipo de Indicador	Estratégico	Unidad de medida		De acuerdo con su programación											
		Criterio Evaluado													
PROGRAMADO/ REALIZADO		Ene	Feb	Mar	Abr	May	Jun	Jul	Ago	Sep	Oct	Nov	Dic	Total	Meta
Variable 1		1	1	1	1	1	1	1	1	1	1	1	1	12	100%
Variable 2		1	1	1	1	1	1	1	1	1	1	1	1	12	

CUMPLIMIENTO DEL FIN					
Programado Total	12	Avance al corte del ejercicio	12	Eficacia de los Programas Presupuestarios	100%

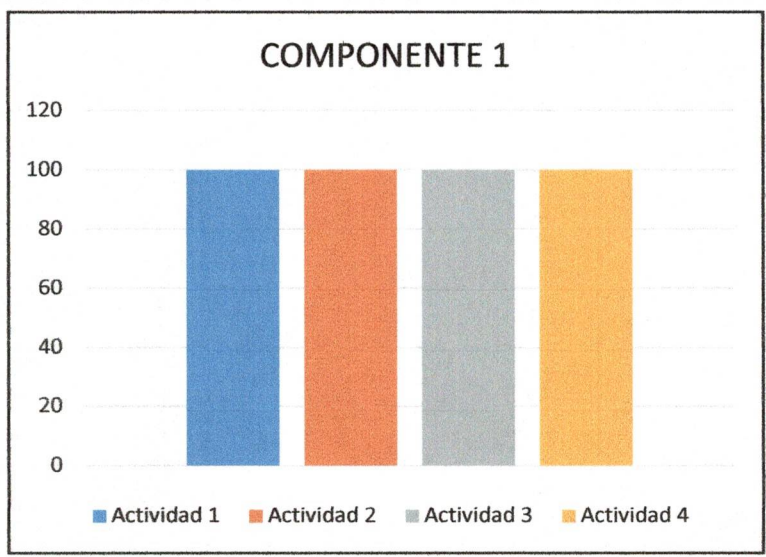


COMPONENTE 1

C1. Infraestructura municipal que promueva el desarrollo económico y social realizada

Nombre del indicador		Dimensión a Medir		Eficacia		Bueno.								
Porcentaje de obras realizadas en materia de infraestructura básica		Unidad de medida		Obras										
Tipo de Indicador	Gestión		Criterio Evaluado		De acuerdo con su programación									
PROGRAMADO	Ene	Feb	Mar	Abr	May	Jun	Jul	Ago	Sep	Oct	Nov	Dic	Total	Meta
Variable 1			1	3	3	4	4	2	2	3	3	1	26	48.15%
Variable 2												54	54	

Actividad	Descripción:	Criterio	Unidad de Medida
1	Integración del Comité Ciudadano de Obra	Buen desempeño	Comité
2	Obras de infraestructura básica	Buen desempeño	Obras
3	Obras de urbanización mediante FISM	Buen desempeño	Obras
4	Rehabilitación y mantenimiento de espacios educativos	Buen desempeño	Obras



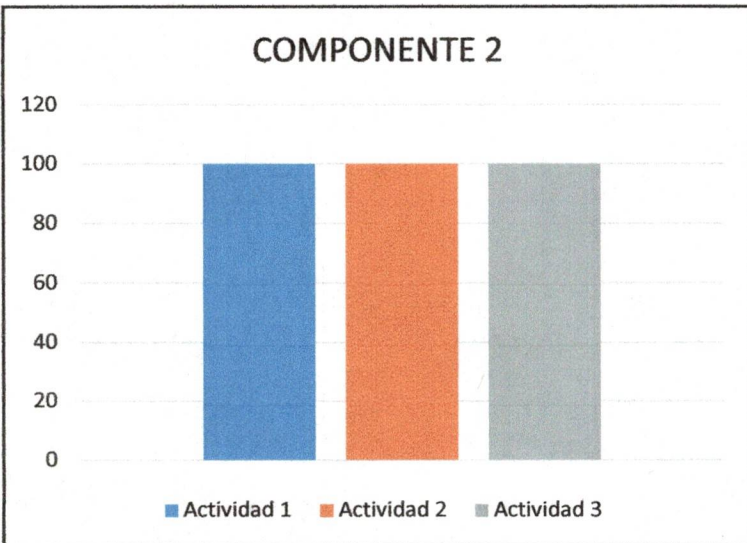
Recomendaciones: Se recomienda al área responsable continuar con el desempeño que ha presentado durante el cumplimiento de las actividades establecidas en el programa presupuestario 2023.

COMPONENTE 2

C2. Servicios públicos de calidad garantizados

Nombre del indicador		Dimensión a Medir		Eficacia		Bueno.								
Porcentaje de reportes de acciones de mantenimiento de servicios públicos realizados		Unidad de medida		Reportes										
Tipo de Indicador	Estratégico	Criterio Evaluado		De acuerdo con su programación										
PROGRAMADO/ REALIZADO	Ene	Feb	Mar	Abr	May	Jun	Jul	Ago	Sep	Oct	Nov	Dic	Total	Meta
Variable 1	3	3	3	3	3	3	3	3	3	3	3	3	36	100%
Variable 2	3	3	3	3	3	3	3	3	3	3	3	3	36	

Actividad	Descripción:	Criterio	Unidad de Medida
1	Reportes de acciones de mantenimiento de tuberías para suministrar agua notable	Criterio	Buen desempeño
		Unidad de Medida	Reportes
2	Reporte acciones de mantenimiento de infraestructura eléctrica y luminaria	Criterio	Buen desempeño
		Unidad de Medida	Reportes
3	Reporte de acciones de mantenimiento de infraestructura de alcantarillado y drenaje municipal	Criterio	Buen desempeño
		Unidad de Medida	Reportes
4		Criterio	
		Unidad de Medida	

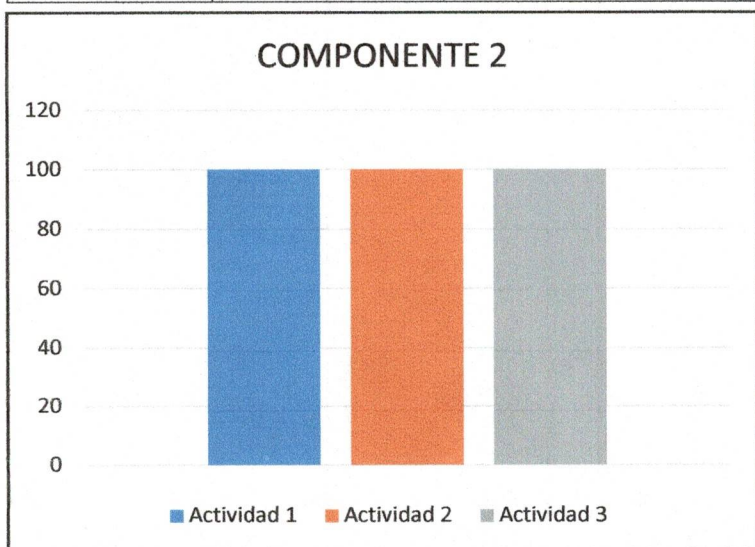


Recomendaciones: Se recomienda al área responsable continuar con el desempeño que ha presentado durante el cumplimiento de las actividades establecidas en el programa presupuestario 2023.

COMPONENTE 3

C3. Compromiso institucional con el medio ambiente y recursos naturales garantizado

Nombre del indicador		Dimensión a Medir							Eficacia				Bueno.			
Porcentaje de sesiones del Comité de Protección, Promoción y cuidado del medio ambiente en el municipio de		Unidad de medida							Sesiones							
Tipo de Indicador	Estratégico							Criterio Evaluado							De acuerdo con su programación	
PROGRAMADO/ REALIZADO	Ene	Feb	Mar	Abr	May	Jun	Jul	Ago	Sep	Oct	Nov	Dic	Total	Meta		
Variable 1			3			3			3			3	12	100%		
Variable 2			3			3			3			3	12			
Actividad	Descripción:															
1	Campaña institucional de preservación y conservación de recursos ambientales del municipio de Pahuatlán							Criterio				Buen desempeño				
								Unidad de Medida				Campaña				
2	Campaña de reforestación del Municipio de Pahuatlán							Criterio				Buen desempeño				
								Unidad de Medida				Campaña				
3	Curso de capacitación para el manejo de residuos urbanos							Criterio				Buen desempeño				
								Unidad de Medida				Cursos				
4								Criterio								
								Unidad de Medida								



Recomendaciones: Se recomienda al área responsable continuar con el desempeño que ha presentado durante el cumplimiento de las actividades establecidas en el programa presupuestario 2023.



CLAVE: 25/07
 ENTIDAD FISCALIZADA: Pahuatlán
 AÑO: 2023

09/ENE/2023
 PROG: 2 DE: 5

PROGRAMA PRESUPUESTARIO

Nombre del Programa	Pahuatlán de oportunidades para el progreso y bienestar social		
Unidad(es) Responsable(s)	Dirección de Obras Públicas/Dirección de Servicios Públicos/ Dirección de Ecología		
Costo Total del Programa	\$74,824,451.20		
Fuente de Financiamiento	FAISMUN	FORTAMUN	PARTICIPACIONES
Monto Especifico por Fuente de Financiamiento	\$52,419,715.19	\$18,022,347.59	\$4,382,388.42

CLASIFICACIÓN	CONCEPTO
Finalidad	2. Desarrollo social
Función	2.2. Vivienda y servicios a la comunidad
Subfunción	2.2.2 Desarrollo Comunitario
Sub/Subfunción	

DATOS DE VINCULACIÓN AL PLAN ESTATAL DE DESARROLLO

Enfoque Transversal. Infraestructura

DATOS DE VINCULACIÓN AL PLAN MUNICIPAL DE DESARROLLO (EJES, ESTRATEGIAS U OBJETIVOS GENERALES)

Pahuatlán de oportunidades para el progreso y bienestar social

NIVEL INMEDIATO INFERIOR (OBJETIVO O LINEA ESTRATEGICA)

Contribuir al Desarrollo Social, Económico y Progreso del Municipio de Pahuatlán

FIN

RESUMEN NARRATIVO: Contribuir al Desarrollo Social, Económico y Progreso del Municipio de Pahuatlán

Indicador

NOMBRE	Variación porcentual de obras públicas entregadas a la población con carencias sociales		
DIMENSIÓN A MEDIR	Eficacia	FRECUENCIA DE MEDICIÓN	Trimestral
METODO DE CALCULO	$(V2 - V1) / V1 \times 100$		
TIPO DE INDICADOR	Gestión	TIPO DE FORMULA	Variación Porcentual
COMPORTAMIENTO DEL INDICADOR HACIA LA META	Ascendente		
LINEA BASE	2022		
VALOR	47.22%		
META DEL INDICADOR	47.22%		

PROGRAMADO

VARIABLES	NOMBRE	UNIDAD DE MEDIDA	CALENDARIO - PROGRAMADO												TOTAL	META PROGRAMADA EN EL AÑO				
			PROGRAMADO	ENE	FEB	MAR	ABR	MAY	JUN	JUL	AGO	SEP	OCT	NOV			DIC			
VARIABLE 1	Obras públicas programadas a entregar en 2023	obras	PROGRAMADO VARIABLE 1															53	53	47.22%
VARIABLE 2	Obras públicas entregadas en el año anterior	obras	PROGRAMADO VARIABLE 2															36	36	

REALIZADO

VARIABLES	NOMBRE	UNIDAD DE MEDIDA	CALENDARIO - PROGRAMADO												TOTAL	RESULTADO ALCANZADO EN EL AÑO				
			REALIZADO	ENE	FEB	MAR	ABR	MAY	JUN	JUL	AGO	SEP	OCT	NOV			DEC			
VARIABLE 1	Obras públicas programadas a entregar en 2023	obras	REALIZADO VARIABLE 1															54	54	50.00%
VARIABLE 2	Obras públicas entregadas en el año anterior	obras	REALIZADO VARIABLE 2															36	36	

CUMPLIMIENTO FINAL: 106.99%

Explicaciones y causas de las variaciones al cumplimiento de la programación, ¿Por qué no se cumplió o por qué se superó considerablemente lo programado?

PROPOSITO

RESUMEN NARRATIVO: La población de Pahuatlán reduce el rezago social, pobreza y marginación; promueve el desarrollo económico mediante obras públicas de calidad

Indicador

NOMBRE	Porcentaje de expedientes de obras mensuales entregados		
DIMENSIÓN A MEDIR	Eficacia	FRECUENCIA DE MEDICIÓN	Trimestral
METODO DE CALCULO	$(v1/v2) \times 100$		
TIPO DE INDICADOR	Estratégico	TIPO DE FORMULA	Porcentaje
COMPORTAMIENTO DEL INDICADOR HACIA LA META	Ascendente		
LINEA BASE	2022		
VALOR	100.00%		
META DEL INDICADOR	100.00%		

PROGRAMADO

VARIABLES	NOMBRE	UNIDAD DE MEDIDA	CALENDARIO - PROGRAMADO												TOTAL	META PROGRAMADA EN EL AÑO				
			PROGRAMADO	ENE	FEB	MAR	ABR	MAY	JUN	JUL	AGO	SEP	OCT	NOV			DEC			
VARIABLE 1	Total de expedientes de obras entregados de forma oportuna	expedientes	PROGRAMADO VARIABLE 1	1	1	1	1	1	1	1	1	1	1	1	1	1	1	1	12	100.00%
VARIABLE 2	Total de expedientes de obras entregados	expedientes	PROGRAMADO VARIABLE 2	1	1	1	1	1	1	1	1	1	1	1	1	1	1	1	12	



CLAVE: 25/07
 ENTIDAD FISCALIZADA: Pahuatlán
 AÑO: 2023

09/ENE/2023

PROG: 2 DE: 5

PROGRAMA PRESUPUESTARIO

Nombre del Programa: Pahuatlán de oportunidades para el progreso y bienestar social
 Unidad(es) Responsable(s): Dirección de Obras Públicas/Dirección de Servicios Públicos/Dirección de Ecología
 Costo Total del Programa: \$74,824,451.20

VARIABLES	NOMBRE	UNIDAD DE MEDIDA	CALENDARIO - PROGRAMADO												TOTAL	RESULTADO ALCANZADO EN EL AÑO		
			REALIZADO	ENE	FEB	MAR	ABR	MAY	JUN	JUL	AGO	SEP	OCT	NOV			DIC	
VARIABLE 1	Total de expedientes de obras entregados de forma oportuna	expedientes	REALIZADO VARIABLE 1	1	1	1	1	1	1	1	1	1	1	1	1	1	12	100.00%
VARIABLE 2	Total de expedientes de obras entregados	expedientes	REALIZADO VARIABLE 2	1	1	1	1	1	1	1	1	1	1	1	1	1	12	100.00%
CUMPLIMIENTO FINAL																	100.00%	

Explicaciones y causas de las variaciones al cumplimiento de la programación, ¿Por qué no se cumplió o por qué se superó considerablemente lo programado?

COMPONENTES

COMPONENTE 1 RESUMEN NARRATIVO: Infraestructura municipal que promueva el desarrollo económico y social realizada

Indicador

NOMBRE	Porcentaje de obras realizadas en materia de infraestructura básica																
DIMENSION A MEDIR	Eficacia	FRECUENCIA DE MEDICION	Trimestral												METODO DE CALCULO	(v1A2)*100	
TIPO DE INDICADOR	Gestión	TIPO DE FÓRMULA	Porcentaje												COMPORTAMIENTO DEL INDICADOR HACIA LA META	Ascendente	
LINEA BASE																	
2022																	
VALOR AÑO																	
META DEL INDICADOR																	
50.94%																	

PROGRAMADO

VARIABLES	NOMBRE	UNIDAD DE MEDIDA	CALENDARIO - PROGRAMADO												TOTAL	META PROGRAMADA EN EL AÑO		
			PROGRAMADO	ENE	FEB	MAR	ABR	MAY	JUN	JUL	AGO	SEP	OCT	NOV			DIC	
VARIABLE 1	Número de obras de infraestructura básica	Obras	PROGRAMADO VARIABLE 1				1	3	3	4	4	2	2	3	3	2	27	50.94%
VARIABLE 2	Total de obras	Obras	PROGRAMADO VARIABLE 2													53	53	

REALIZADO

VARIABLES	NOMBRE	UNIDAD DE MEDIDA	CALENDARIO - PROGRAMADO												TOTAL	RESULTADO ALCANZADO EN EL AÑO		
			REALIZADO	ENE	FEB	MAR	ABR	MAY	JUN	JUL	AGO	SEP	OCT	NOV			DEC	
VARIABLE 1	Número de obras de infraestructura básica	Obras	REALIZADO VARIABLE 1				1	3	3	4	4	2	2	3	3	1	28	48.15%
VARIABLE 2	Total de obras	Obras	REALIZADO VARIABLE 2													54	54	
CUMPLIMIENTO FINAL																	94.82%	

Explicaciones y causas de las variaciones al cumplimiento de la programación, ¿Por qué no se cumplió o por qué se superó considerablemente lo programado?

COMPONENTE 2 RESUMEN NARRATIVO: Servicios públicos de calidad garantizados

Indicador

NOMBRE	Porcentaje de reportes de acciones de mantenimiento de servicios públicos realizados																
DIMENSION A MEDIR	Eficacia	FRECUENCIA DE MEDICION	Trimestral												METODO DE CALCULO	(v1A2)*100	
TIPO DE INDICADOR	Estratégico	TIPO DE FÓRMULA	Porcentaje												COMPORTAMIENTO DEL INDICADOR HACIA LA META	Ascendente	
LINEA BASE																	
2022																	
VALOR AÑO																	
META DEL INDICADOR																	
100.00%																	

PROGRAMADO

VARIABLES	NOMBRE	UNIDAD DE MEDIDA	CALENDARIO - PROGRAMADO												TOTAL	META PROGRAMADA EN EL AÑO		
			PROGRAMADO	ENE	FEB	MAR	ABR	MAY	JUN	JUL	AGO	SEP	OCT	NOV			DEC	
VARIABLE 1	Reportes de acciones de mantenimiento de servicios públicos realizados	reportes	PROGRAMADO VARIABLE 1	3	3	3	3	3	3	3	3	3	3	3	3	3	36	100.00%
VARIABLE 2	Total de reportes de acciones de mantenimiento de servicios públicos	reportes	PROGRAMADO VARIABLE 2	3	3	3	3	3	3	3	3	3	3	3	3	3	36	

REALIZADO

VARIABLES	NOMBRE	UNIDAD DE MEDIDA	CALENDARIO - PROGRAMADO												TOTAL	RESULTADO ALCANZADO EN EL AÑO		
			REALIZADO	ENE	FEB	MAR	ABR	MAY	JUN	JUL	AGO	SEP	OCT	NOV			DEC	
VARIABLE 1	Reportes de acciones de mantenimiento de servicios públicos realizados	reportes	REALIZADO VARIABLE 1	3	3	3	3	3	3	3	3	3	3	3	3	3	36	100.00%
VARIABLE 2	Total de reportes de acciones de mantenimiento de servicios públicos	reportes	REALIZADO VARIABLE 2	3	3	3	3	3	3	3	3	3	3	3	3	3	36	
CUMPLIMIENTO FINAL																	100.00%	

Explicaciones y causas de las variaciones al cumplimiento de la programación, ¿Por qué no se cumplió o por qué se superó considerablemente lo programado?

COMPONENTE 3 RESUMEN NARRATIVO: Compromiso institucional con el medio ambiente y recursos naturales garantizado

Indicador

NOMBRE	Porcentaje de sesiones del Comité de Protección, Promoción y cuidado del medio ambiente en el municipio de Pahuatlán														
--------	--	--	--	--	--	--	--	--	--	--	--	--	--	--	--



CLAVE: 25/07
 ENTIDAD FISCALIZADA: Pahuatlán
 AÑO: 2023

09/ENE/2023
 PROG: 2 DE: 5

PROGRAMA PRESUPUESTARIO

Nombre del Programa: Pahuatlán de oportunidades para el progreso y bienestar social
 Unidad(es) Responsable(s): Dirección de Obras Públicas/Dirección de Servicios Públicos/ Dirección de Ecología
 Costo Total del Programa: \$74,824,451.20

DIMENSIÓN A MEDIR	Eficacia	FRECUENCIA DE MEDICIÓN	Trimestral	METODO DE CALCULO	(v1/v2)*100
TIPO DE INDICADOR	Estratégico	TIPO DE FÓRMULA	Porcentaje	COMPORTAMIENTO DEL INDICADOR HACIA LA META	Ascendente
LINEA BASE			META DEL INDICADOR		
VALOR			AÑO		
			2022		
			100.00%		

VARIABLES	NOMBRE	UNIDAD DE MEDIDA	CALENDARIO - PROGRAMADO												TOTAL	META PROGRAMADA EN EL AÑO				
			PROGRAMADO	ENE	FEB	MAR	ABR	MAY	JUN	JUL	AGO	SEP	OCT	NOV			DIC			
VARIABLE 1	Sesiones del Comité de Protección, promoción y cuidado del medio ambiente realizadas	sesiones	PROGRAMADO VARIABLE 1				3											3	12	100.00%
VARIABLE 2	Sesiones del Comité de Protección, promoción y cuidado del medio ambiente programadas	sesiones	PROGRAMADO VARIABLE 2				3				3						3	12		

VARIABLES	NOMBRE	UNIDAD DE MEDIDA	CALENDARIO - PROGRAMADO												TOTAL	RESULTADO ALCANZADO EN EL AÑO			
			REALIZADO	ENE	FEB	MAR	ABR	MAY	JUN	JUL	AGO	SEP	OCT	NOV			DIC		
VARIABLE 1	Sesiones del Comité de Protección, promoción y cuidado del medio ambiente realizadas	sesiones	REALIZADO VARIABLE 1				0				0						0		# VALOR!
VARIABLE 2	Sesiones del Comité de Protección, promoción y cuidado del medio ambiente programadas	sesiones	REALIZADO VARIABLE 2				3				3						3	12	

COMPLIMIENTO FINAL

Explicaciones y causas de las variaciones al cumplimiento de la programación, ¿Por qué no se cumplió o por qué se superó considerablemente lo programado?

COMPONENTE 4 RECURSOS NARRATIVO

Indicador					
NOMBRE					
DIMENSIÓN A MEDIR	FRECUENCIA DE MEDICIÓN		METODO DE CALCULO		
TIPO DE INDICADOR	TIPO DE FÓRMULA		COMPORTAMIENTO DEL INDICADOR HACIA LA META		
LINEA BASE			META DEL INDICADOR		
VALOR			AÑO		

VARIABLES	NOMBRE	UNIDAD DE MEDIDA	CALENDARIO - PROGRAMADO												TOTAL	META PROGRAMADA EN EL AÑO			
			PROGRAMADO	ENE	FEB	MAR	ABR	MAY	JUN	JUL	AGO	SEP	OCT	NOV			DIC		
VARIABLE 1			PROGRAMADO VARIABLE 1																FALSO
VARIABLE 2			PROGRAMADO VARIABLE 2																

VARIABLES	NOMBRE	UNIDAD DE MEDIDA	CALENDARIO - PROGRAMADO												TOTAL	PORCENTAJE PROGRAMADO EN EL AÑO			
			REALIZADO	ENE	FEB	MAR	ABR	MAY	JUN	JUL	AGO	SEP	OCT	NOV			DIC		
VARIABLE 1			REALIZADO VARIABLE 1																FALSO
VARIABLE 2			REALIZADO VARIABLE 2																

COMPLIMIENTO FINAL

Explicaciones y causas de las variaciones al cumplimiento de la programación, ¿Por qué no se cumplió o por qué se superó considerablemente lo programado?

COMPONENTE 5 RECURSOS NARRATIVO

Indicador					
NOMBRE					
DIMENSIÓN A MEDIR	FRECUENCIA DE MEDICIÓN		METODO DE CALCULO		
TIPO DE INDICADOR	TIPO DE FÓRMULA		COMPORTAMIENTO DEL INDICADOR HACIA LA META		
LINEA BASE			META DEL INDICADOR		
VALOR			AÑO		

VARIABLES	NOMBRE	UNIDAD DE MEDIDA	CALENDARIO - PROGRAMADO												TOTAL	META PROGRAMADA EN EL AÑO			
			PROGRAMADO	ENE	FEB	MAR	ABR	MAY	JUN	JUL	AGO	SEP	OCT	NOV			DIC		
VARIABLE 1			PROGRAMADO VARIABLE 1																FALSO
VARIABLE 2			PROGRAMADO VARIABLE 2																

VARIABLES	NOMBRE	UNIDAD DE MEDIDA	CALENDARIO - PROGRAMADO												TOTAL	PORCENTAJE PROGRAMADO EN EL AÑO			
			REALIZADO	ENE	FEB	MAR	ABR	MAY	JUN	JUL	AGO	SEP	OCT	NOV			DIC		
VARIABLE 1			REALIZADO VARIABLE 1																FALSO
VARIABLE 2			REALIZADO VARIABLE 2																

COMPLIMIENTO FINAL

Explicaciones y causas de las variaciones al cumplimiento de la programación, ¿Por qué no se cumplió o por qué se superó considerablemente lo programado?



CLAVE: 25/07
ENTIDAD FISCALIZADA: Pahuatlán
AÑO: 2023

09/ENE/2023
PROG: 2 DE: 5

PROGRAMA PRESUPUESTARIO

Nombre del Programa: Pahuatlán de oportunidades para el progreso y bienestar social
Unidad(es) Responsable(s): Dirección de Obras Públicas/Dirección de Servicios Públicos/ Dirección de Ecología
Costo Total del Programa: \$74,824,451.20

ACTIVIDADES

Table with columns: COMPONENTE, DESCRIPCIÓN, UNIDAD DE MEDIDA, CALENDARIO (ENE-DEC), PROGRAMADO/REALIZADO, TOTAL, PORCENTAJE DE CUMPLIMIENTO DE LA ACTIVIDAD. Rows include C1 (Obras de infraestructura), C2 (Reportes de mantenimiento), C3 (Campañas ambientales), and C4 (Curso de capacitación).

PRESIDENCIA MUNICIPAL
PAHUATLÁN DE VALLE
PUEBLA
2021-2024

EDUARDO ROMERO ROMERO
PRESIDENTE MUNICIPAL
ANTHONY MIRANDA LICONA
DIRECTOR DE OBRAS PÚBLICAS

TESORERÍA MUNICIPAL
PAHUATLÁN DE VALLE
PUEBLA
2021-2024

YADIRA MENDOZA CANDELARIO
TESORERO MUNICIPAL
HERIBERTO APARICIO TURBIDE
DIRECTOR DE SERVICIOS PÚBLICOS

CONTRALORIA MUNICIPAL
PAHUATLÁN DE VALLE
PUEBLA
2021-2024
DIRECCIÓN DE DESARROLLO RURAL

