



**EJE 3**

# **PAHUATLÁN CON SEGURIDAD PÚBLICA Y PROTECCIÓN CIVIL**

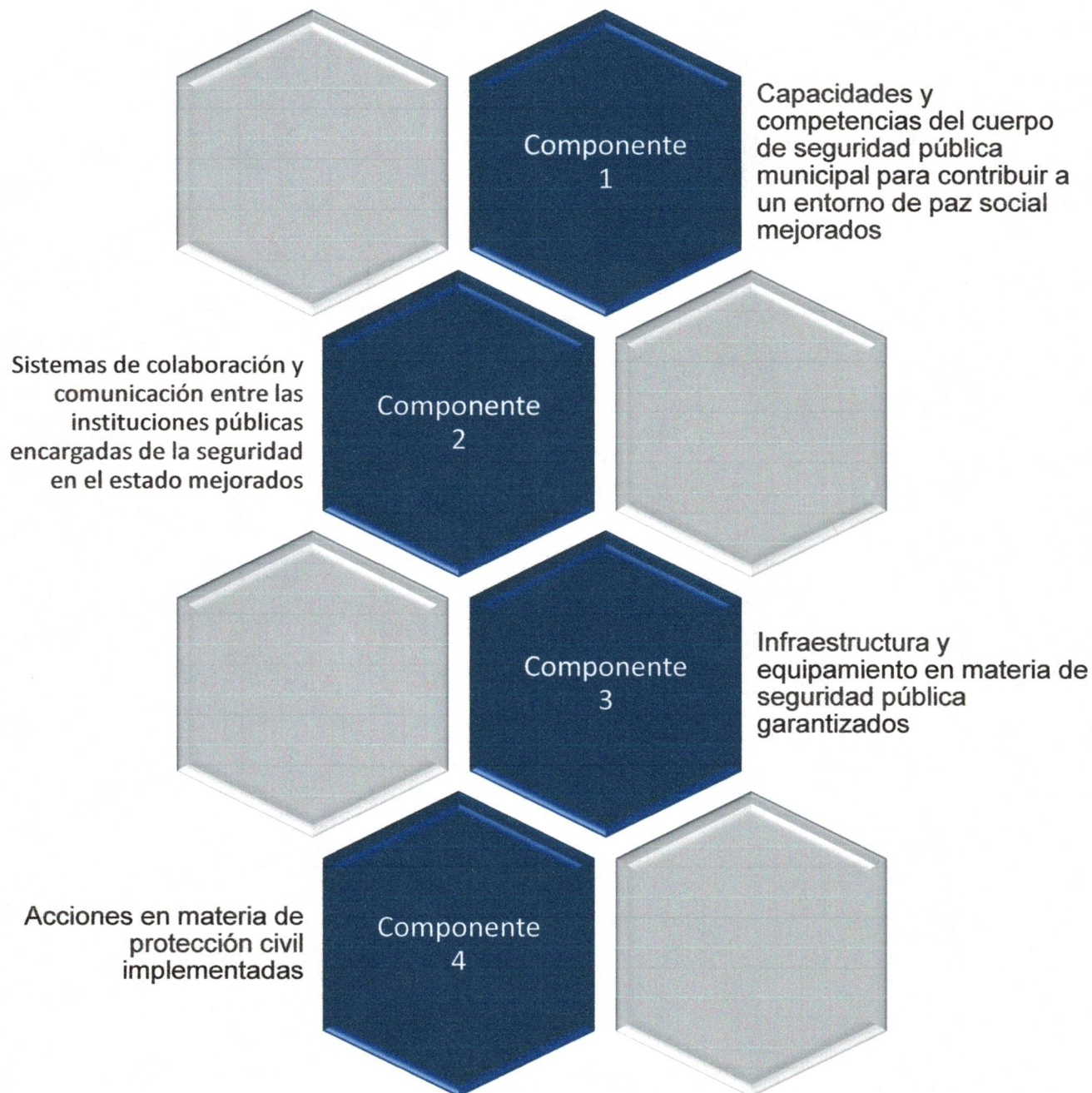
Dirección de Seguridad Pública y Tránsito Municipal / Dirección de Protección Civil



Transformando con dignidad y esmero



# PAHUATLÁN CON SEGURIDAD PÚBLICA Y PROTECCIÓN CIVIL






**FIN:** Contribuir a la seguridad pública, prevención del delito y protección civil en el municipio de Pahuatlán

Nombre del indicador		Dimensión a Medir		Eficacia		Bueno.												
Porcentaje de solicitudes atendidas relacionadas con algún delito		Unidad de medida		Reportes														
		Criterio Evaluado		De acuerdo con su programación														
Tipo de Indicador	Gestión		PROGRAMADO/ REALIZADO		Ene	Feb	Mar	Abr	May	Jun	Jul	Ago	Sep	Oct	Nov	Dic	Total	Meta
Variable 1	1	1	1	1	1	1	1	1	1	1	1	1	1	1	1	1	12	100%
Variable 2	1	1	1	1	1	1	1	1	1	1	1	1	1	1	1	1	12	

CUMPLIMIENTO DEL FIN					
Programado Total	12	Avance al corte del ejercicio	12	Eficacia de los Programas Presupuestarios	100%



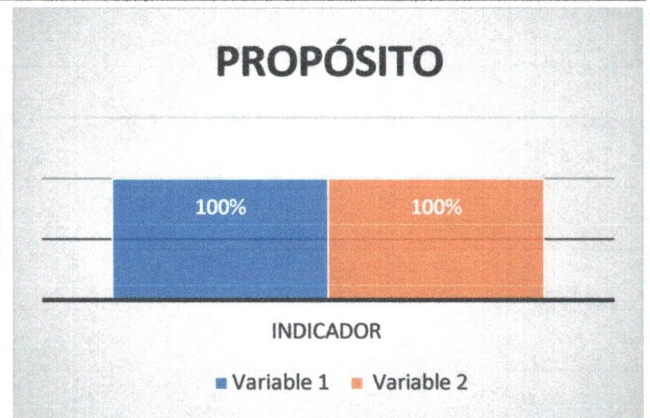
**RESULTADOS DE LA EVALUACIÓN**

Comentarios sobre el cumplimiento/incumplimiento de la Meta	Comentarios sobre el grado de contribución en la problemática detectada
En referencia a la documentación proporcionada por las áreas responsables del cumplimiento de las acciones, se puede determinar que se da atención en tiempo y forma a las acciones programadas.	Tras el cumplimiento adecuado de las acciones programadas se recomienda a las áreas responsables continuar con el buen desempeño y generar la evidencia necesaria que solvete y brinde veracidad a las acciones efectuadas en el ejercicio fiscal correspondiente.

**PROPÓSITO: Fortalecer los esquemas de seguridad pública y prevención del delito**

<b>Nombre del indicador</b>		Dimensión a Medir		Eficacia										Bueno.	
Variación porcentual de los delitos cometidos				Delitos											
Tipo de Indicador	Estratégico	Unidad de medida		De acuerdo con su programación											
		Criterio Evaluado													
<b>PROGRAMADO/ REALIZADO</b>	Ene	Feb	Mar	Abr	May	Jun	Jul	Ago	Sep	Oct	Nov	Dic	Total	Meta	
<b>Variable 1</b>													90	-5.26%	
<b>Variable 2</b>													95		

CUMPLIMIENTO DEL FIN					
Programado Total	90	Avance al corte del ejercicio	90	Eficacia de los Programas Presupuestarios	100%



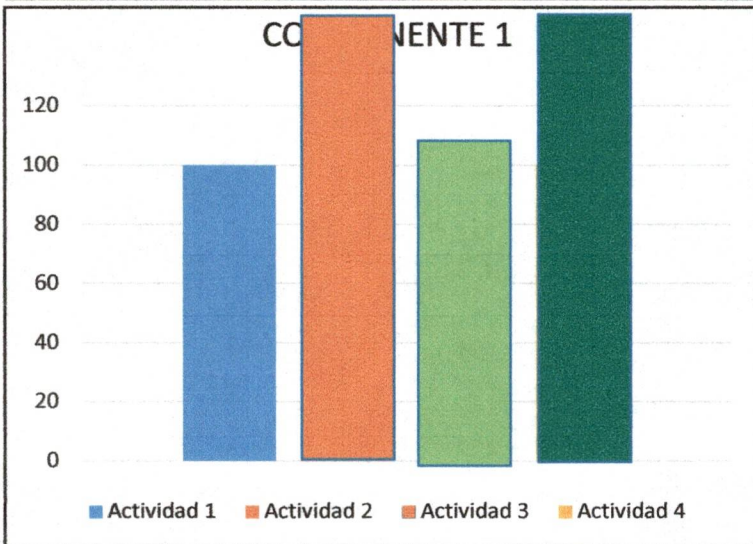


**COMPONENTE 1**

**C1. Capacidades y competencias del cuerpo de seguridad pública municipal para contribuir a un entorno de paz social mejorados**

<b>Nombre del indicador</b>		Dimensión a Medir							Eficiencia				<b>Mal desempeño</b>		
Porcentaje de elementos de seguridad pública que aprueban las evaluaciones de control y confianza		Unidad de medida							Elementos						
<b>Tipo de Indicador</b>	Estratégico							Criterio Evaluado				De acuerdo con su programación			
<b>PROGRAMADO/ REALIZADO</b>	Ene	Feb	Mar	Abr	May	Jun	Jul	Ago	Sep	Oct	Nov	Dic	Total	Meta	
<b>Variable 1</b>													21	21	<b>52.50%</b>
<b>Variable 2</b>													40	40	

Actividad	Descripción:	Criterio	Resultado
1	Sesión del Comité Ciudadano para la evaluación del cuerpo policiaco	Criterio	<b>Buen desempeño</b>
		Unidad de Medida	Reuniones
2	Certificaciones de elementos de seguridad pública que aprueban el examen de control y confianza	Criterio	<b>Mal Desempeño</b>
		Unidad de Medida	Certificaciones
3	Reuniones de cuerpos policiacos de municipios colindantes	Criterio	<b>Buen desempeño</b>
		Unidad de Medida	Reuniones
4	Implementar dos cursos en materia de Derechos Humanos a los cuerpos policiacos	Criterio	<b>Mal Desempeño</b>
		Unidad de Medida	Cursos



**Recomendaciones:** Se recomienda al área responsable informar y justificar el mal desempeño presentado durante el cumplimiento de las actividades establecidas en el programa presupuestario 2023, de igual manera deberá apegarse a la programación y de ser imposible solicitar la modificación de los programas presupuestarios subsecuentes.

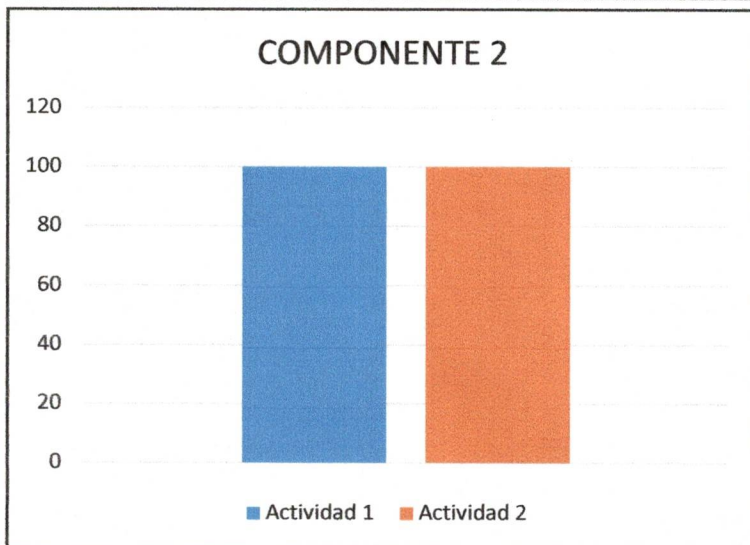


**COMPONENTE 2**

**C2. Sistemas de colaboración y comunicación entre las instituciones públicas encargadas de la seguridad en el estado mejorados**

<b>Nombre del indicador</b>					Dimensión a Medir			Eficacia					<b>Bueno.</b>		
Porcentaje de actividades relacionadas con la seguridad pública															
Tipo de Indicador: Gestión					Unidad de medida			Acciones							
					Criterio Evaluado			De acuerdo con su programación							
<b>PROGRAMADO/ REALIZADO</b>	Ene	Feb	Mar	Abr	May	Jun	Jul	Ago	Sep	Oct	Nov	Dic	Total	Meta	
<b>Variable 1</b>	2	2	2	2	2	2	2	2	2	2	2	2	24	<b>100%</b>	
<b>Variable 2</b>	2	2	2	2	2	2	2	2	2	2	2	2	24		

Actividad	Descripción:	Criterio	Unidad de Medida
1	Reportes mensuales de seguridad y vigilancia	<b>Buen desempeño</b>	Reportes
2	Cursos y talleres impartidos en materia de prevención del delito	<b>Buen desempeño</b>	Cursos
3			
4			



**Recomendaciones:** Se recomienda al área responsable continuar con el desempeño que ha presentado durante el cumplimiento de las actividades establecidas en el programa presupuestario 2023.

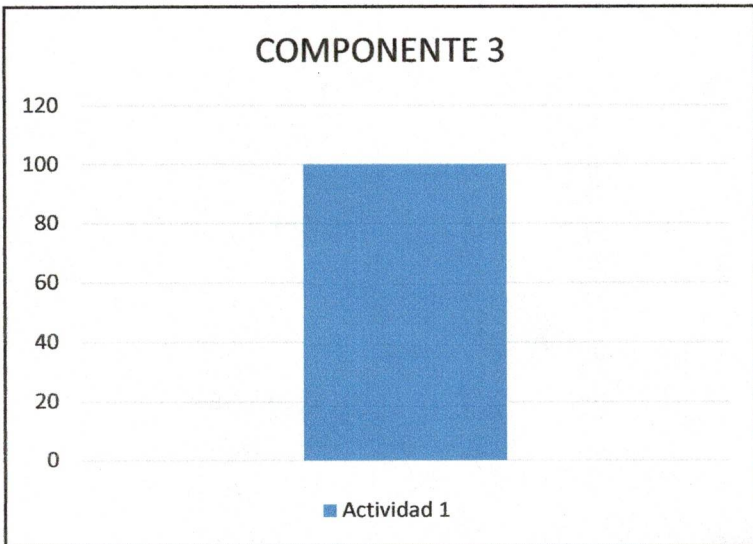


**COMPONENTE 3**

**C3. Infraestructura y equipamiento en materia de seguridad pública garantizados**

<b>Nombre del indicador</b>		Dimensión a Medir		Eficacia		<b>Bueno.</b>									
Porcentaje de gestiones realizadas para la adquisición de infraestructura y equipamiento en materia de seguridad pública		Unidad de medida		Gestiones											
		Tipo de Indicador		Gestión		Criterio Evaluado		De acuerdo con su programación							
<b>PROGRAMADO/ REALIZADO</b>	Ene	Feb	Mar	Abr	May	Jun	Jul	Ago	Sep	Oct	Nov	Dic	Total	Meta	
<b>Variable 1</b>													9	9	<b>75%</b>
<b>Variable 2</b>													12	12	

Actividad	Descripción:	Criterio	Unidad de Medida
1	Adquisiciones de equipamiento básico de seguridad pública	<b>Buen desempeño</b>	<b>Adquisiciones</b>
2			
3			



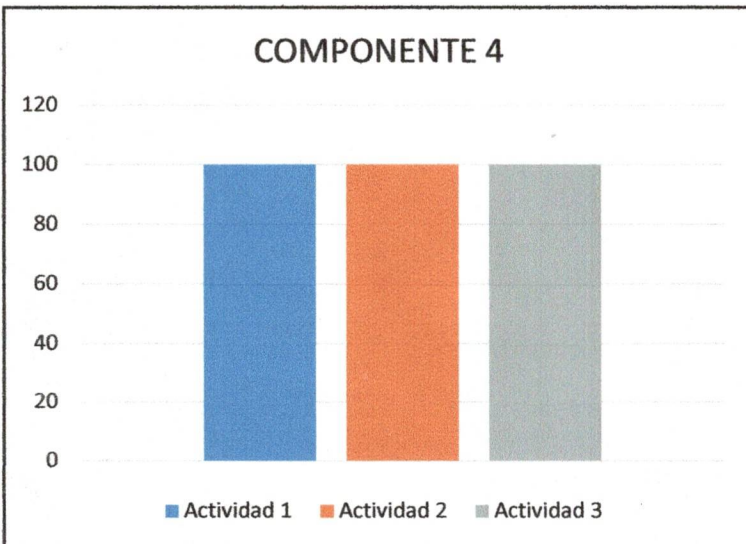
**Recomendaciones:** Se recomienda al área responsable continuar con el desempeño que ha presentado durante el cumplimiento de las actividades establecidas en el programa presupuestario 2023.



**COMPONENTE 4**

**C4. Acciones en materia de protección civil implementadas**

<b>Nombre del indicador</b>		Dimensión a Medir		Eficacia		<b>Bueno.</b>								
Porcentaje de acciones de protección civil realizadas		Unidad de medida		Acciones										
<b>Tipo de Indicador</b>	Gestión	Criterio Evaluado		De acuerdo con su programación										
<b>PROGRAMADO/ REALIZADO</b>	Ene	Feb	Mar	Abr	May	Jun	Jul	Ago	Sep	Oct	Nov	Dic	Total	Meta
<b>Variable 1</b>	2	2	2	2	2	2	2	2	2	2	2	3	25	<b>100%</b>
<b>Variable 2</b>	2	2	2	2	2	2	2	2	2	2	2	3	25	
<b>Actividad</b>	<b>Descripción:</b>													
<b>1</b>	Reportes mensuales de actividades en materia de protección civil		<b>Criterio</b>		<b>Buen desempeño</b>									
			<b>Unidad de Medida</b>		<b>Reportes</b>									
<b>2</b>	Reportes mensuales de servicio de emergencia a víctimas de accidentes		<b>Criterio</b>		<b>Buen desempeño</b>									
			<b>Unidad de Medida</b>		<b>Reportes</b>									
<b>3</b>	Sesión del comité de Protección Civil		<b>Criterio</b>		<b>Buen desempeño</b>									
			<b>Unidad de Medida</b>		<b>Comité</b>									



**Recomendaciones:** Se recomienda al área responsable continuar con el desempeño que ha presentado durante el cumplimiento de las actividades establecidas en el programa presupuestario 2023.





CLAVE: 25/07  
 ENTIDAD FISCALIZADA: Pahuatlán  
 AÑO: 2023

09/ENE/2023  
 PROG: 3 DE: 5

**PROGRAMA PRESUPUESTARIO**

Nombre del Programa	Pahuatlán con Seguridad Pública y Protección Civil	
Unidad(es) Responsable(s)	Dirección de Seguridad Pública y Tránsito Municipal/ Dirección de Protección Civil	
Costo Total del Programa	\$5,439,563.47	
Fuente de Financiamiento	RECURSOS PROPIOS	PARTICIPACIONES
Monto Especifico	\$43,626.71	\$5,395,936.76

CLASIFICACIÓN FUNCIONAL DEL GASTO	
CLASIFICACIÓN	CONCEPTO
Finalidad	1. Gobierno
Función	1.7. Asuntos de orden público y de seguridad interior
Subfunción	1.7.3 Otros Asuntos de Orden Público y Seguridad
Sub/Subfunción	

DATOS DE VINCULACIÓN AL PLAN ESTATAL DE DESARROLLO	
1. Seguridad Pública, Justicia y Estado de Derecho	
DATOS DE VINCULACIÓN AL PLAN MUNICIPAL DE DESARROLLO (EJES, ESTRATEGIAS U OBJETIVOS GENERALES)	
Pahuatlán Seguro y Pacífico	
NIVEL INMEDIATO INFERIOR (OBJETIVO O LINEA ESTRATEGICA)	
Contribuir a la seguridad pública, prevención del delito y protección civil en el municipio de Pahuatlán	

FIN	
RESUMEN NARRATIVO	Contribuir a la seguridad pública, prevención del delito y protección civil en el municipio de Pahuatlán

Indicador					
NOMBRE	Porcentaje de solicitudes atendidas relacionadas con algún delito				
DIMENSION A MEDIR	Eficacia	FRECUENCIA DE MEDICIÓN	Trimestral	MÉTODO DE CALCULO	(v1/v2)*100
TIPO DE INDICADOR	Gestión	TIPO DE FÓRMULA	Porcentaje	COMPORTAMIENTO DEL INDICADOR HACIA LA META	Ascendente
LINEA BASE			META DEL INDICADOR		
VALOR			100.00%		
AÑO			2022		

VARIABLES	NOMBRE	UNIDAD DE MEDIDA	CALENDARIO - PROGRAMADO												TOTAL	META PROGRAMADA EN EL AÑO			
			PROGRAMADO	ENE	FEB	MAR	ABR	MAY	JUN	JUL	AGO	SEP	OCT	NOV			DIC		
VARIABLE 1	Reportes de solicitudes atendidos	reportes	PROGRAMADO VARIABLE 1	1	1	1	1	1	1	1	1	1	1	1	1	1	1	12	100.00%
VARIABLE 2	Total de reportes recibidos	reportes	PROGRAMADO VARIABLE 2	1	1	1	1	1	1	1	1	1	1	1	1	1	1	12	

VARIABLES	NOMBRE	UNIDAD DE MEDIDA	CALENDARIO - PROGRAMADO												TOTAL	RESULTADO ALCANZADO EN EL AÑO			
			REALIZADO	ENE	FEB	MAR	ABR	MAY	JUN	JUL	AGO	SEP	OCT	NOV			DEC		
VARIABLE 1	Reportes de solicitudes atendidos	reportes	REALIZADO VARIABLE 1	1	1	1	1	1	1	1	1	1	1	1	1	1	1	12	100.00%
VARIABLE 2	Total de reportes recibidos	reportes	REALIZADO VARIABLE 2	1	1	1	1	1	1	1	1	1	1	1	1	1	1	12	

Explicaciones y causas de las variaciones al cumplimiento de la programación, ¿Por qué no se cumplió o por qué se superó considerablemente lo programado?		CUMPLIMIENTO FINAL	100.00%
---	--	--------------------	---------

PROPOSITO	
RESUMEN NARRATIVO	Fortalecer los esquemas de seguridad pública y prevención del delito

Indicador					
NOMBRE	Variación porcentual de los delitos cometidos				
DIMENSION A MEDIR	Eficacia	FRECUENCIA DE MEDICIÓN	Trimestral	MÉTODO DE CALCULO	(v1/v2-1)*100
TIPO DE INDICADOR	Estratégico	TIPO DE FÓRMULA	Variación Porcentual	COMPORTAMIENTO DEL INDICADOR HACIA LA META	Descendente
LINEA BASE			META DEL INDICADOR		
VALOR			-5.26%		
AÑO			2022		

VARIABLES	NOMBRE	UNIDAD DE MEDIDA	CALENDARIO - PROGRAMADO												TOTAL	META PROGRAMADA EN EL AÑO			
			PROGRAMADO	ENE	FEB	MAR	ABR	MAY	JUN	JUL	AGO	SEP	OCT	NOV			DEC		
VARIABLE 1	Número de delitos reportados en el municipio de Pahuatlán en el año en curso	delitos	PROGRAMADO VARIABLE 1															90	-5.26%
VARIABLE 2	Número de delitos reportados en el municipio de Pahuatlán en 2022	delitos	PROGRAMADO VARIABLE 2															95	





CLAVE: 25/07  
 ENTIDAD FISCALIZADA: Pahuatlán  
 AÑO: 2023

09/ENE/2023  
 PROG: 3 DE: 5

**PROGRAMA PRESUPUESTARIO**

Nombre del Programa: Pahuatlán con Seguridad Pública y Protección Civil  
 Unidad(es) Responsable(s): Dirección de Seguridad Pública y Tránsito Municipal/ Dirección de Protección Civil  
 Costo Total del Programa: \$5,439,563.47

**REALIZADO**

VARIABLES	NOMBRE	UNIDAD DE MEDIDA	CALENDARIO - PROGRAMADO												TOTAL	RESULTADO ALCANZADO EN EL AÑO			
			REALIZADO	ENE	FEB	MAR	ABR	MAY	JUN	JUL	AGO	SEP	OCT	NOV			DIC		
VARIABLE 1	Número de delitos reportados en el municipio de Pahuatlán en el año en curso	delitos	REALIZADO VARIABLE 1														90	99	-5.26%
VARIABLE 2	Número de delitos reportados en el municipio de Pahuatlán en 2022	delitos	REALIZADO VARIABLE 2														95	95	

CUMPLIMIENTO FINAL: 100.00%

**COMPONENTES**

COMPONENTE 1 RESUMEN NARRATIVO: Capacidades y competencias del cuerpo de seguridad pública municipal para contribuir a un entorno de paz social mejorados

**Indicador**

NOMBRE: Porcentaje de elementos de seguridad pública que aprueban las evaluaciones de control y confianza

DIMENSION A MEDIR	Eficiencia	FRECUENCIA DE MEDICIÓN	Trimestral	MÉTODO DE CÁLCULO	(v1/v2)*100
TIPO DE INDICADOR	Estratégico	TIPO DE FÓRMULA	Porcentaje	COMPORTAMIENTO DEL INDICADOR HACIA LA META	Ascendente

LINEA BASE: 0 (VALOR) / 2022 (AÑO)      META DEL INDICADOR: 37.50%

**PROGRAMADO**

VARIABLES	NOMBRE	UNIDAD DE MEDIDA	CALENDARIO - PROGRAMADO												TOTAL	META PROGRAMADA EN EL AÑO			
			PROGRAMADO	ENE	FEB	MAR	ABR	MAY	JUN	JUL	AGO	SEP	OCT	NOV			DIC		
VARIABLE 1	Elementos de seguridad pública que aprueban las evaluaciones de control y confianza	elementos	PROGRAMADO VARIABLE 1														15	15	37.50%
VARIABLE 2	Total de elementos de seguridad pública	elementos	PROGRAMADO VARIABLE 2														40	40	

**REALIZADO**

VARIABLES	NOMBRE	UNIDAD DE MEDIDA	CALENDARIO - PROGRAMADO												TOTAL	RESULTADO ALCANZADO EN EL AÑO			
			REALIZADO	ENE	FEB	MAR	ABR	MAY	JUN	JUL	AGO	SEP	OCT	NOV			DIC		
VARIABLE 1	Elementos de seguridad pública que aprueban las evaluaciones de control y confianza	elementos	REALIZADO VARIABLE 1														21	21	52.50%
VARIABLE 2	Total de elementos de seguridad pública	elementos	REALIZADO VARIABLE 2														40	40	

CUMPLIMIENTO FINAL: 140.00%

Explicaciones y causas de las variaciones al cumplimiento de la programación, ¿Por qué no se cumplió o por qué se superó considerablemente lo programado? El cumplimiento final del 140.00% indica que se superó con creces el objetivo establecido. Esto puede interpretarse como un resultado positivo de la instrucción del Gobernador Sergio Salomón Céspedes Peregrina para tener policías aprobados y capacitados. Es probable que esta instrucción haya impulsado a las autoridades correspondientes a trabajar enérgicamente para garantizar que se cumplan las evaluaciones de control y confianza, lo que llevó a superar la meta programada.

COMPONENTE 2 RESUMEN NARRATIVO: Sistemas de colaboración y comunicación entre las instituciones públicas encargadas de la seguridad en el estado mejorados

**Indicador**

NOMBRE: Porcentaje de actividades relacionadas con la seguridad pública

DIMENSION A MEDIR	Eficacia	FRECUENCIA DE MEDICIÓN	Trimestral	MÉTODO DE CÁLCULO	(v1/v2)*100
TIPO DE INDICADOR	Gestión	TIPO DE FÓRMULA	Porcentaje	COMPORTAMIENTO DEL INDICADOR HACIA LA META	Ascendente

LINEA BASE: 0 (VALOR) / 2022 (AÑO)      META DEL INDICADOR: 100.00%

**PROGRAMADO**

VARIABLES	NOMBRE	UNIDAD DE MEDIDA	CALENDARIO - PROGRAMADO												TOTAL	META PROGRAMADA EN EL AÑO			
			PROGRAMADO	ENE	FEB	MAR	ABR	MAY	JUN	JUL	AGO	SEP	OCT	NOV			DIC		
VARIABLE 1	Acciones realizadas en materia de seguridad pública	acciones	PROGRAMADO VARIABLE 1	2	2	2	2	2	2	2	2	2	2	2	2	2	24	24	100.00%
VARIABLE 2	Total de acciones programadas	acciones	PROGRAMADO VARIABLE 2	2	2	2	2	2	2	2	2	2	2	2	2	2	24		

**REALIZADO**

VARIABLES	NOMBRE	UNIDAD DE MEDIDA	CALENDARIO - PROGRAMADO												TOTAL	RESULTADO ALCANZADO EN EL AÑO			
			REALIZADO	ENE	FEB	MAR	ABR	MAY	JUN	JUL	AGO	SEP	OCT	NOV			DIC		
VARIABLE 1	Acciones realizadas en materia de seguridad pública	acciones	REALIZADO VARIABLE 1	2	2	2	2	2	2	2	2	2	2	2	2	2	24	24	100.00%
VARIABLE 2	Total de acciones programadas	acciones	REALIZADO VARIABLE 2	2	2	2	2	2	2	2	2	2	2	2	2	2	24		

CUMPLIMIENTO FINAL: 100.00%

Explicaciones y causas de las variaciones al cumplimiento de la programación, ¿Por qué no se cumplió o por qué se superó considerablemente lo programado?

COMPONENTE 3 RESUMEN NARRATIVO: Infraestructura y equipamiento en materia de seguridad pública garantizados

**Indicador**

NOMBRE: Porcentaje de gestiones realizadas para la adquisición de infraestructura y equipamiento en materia de seguridad pública





CLAVE: 25/07  
 ENTIDAD FISCALIZADA: Pahuatlán  
 AÑO: 2023

09/ENE/2023  
 PROG: 3 DE: 5

**PROGRAMA PRESUPUESTARIO**

Nombre del Programa: Pahuatlán con Seguridad Pública y Protección Civil  
 Unidad(es) Responsable(s): Dirección de Seguridad Pública y Tránsito Municipal/ Dirección de Protección Civil  
 Costo Total del Programa: \$5,439,563.47

DIMENSIÓN A MEDIR	Eficacia	FRECUENCIA DE MEDICIÓN	Trimestral	MÉTODO DE CÁLCULO	(v1/v2)*100
TIPO DE INDICADOR	Gestión	TIPO DE FÓRMULA	Porcentaje	COMPORTAMIENTO DEL INDICADOR HACIA LA META	Ascendente
LINEA BASE			2022	META DEL INDICADOR	
VALOR				60.00%	

VARIABLES	NOMBRE	UNIDAD DE MEDIDA	CALENDARIO - PROGRAMADO												TOTAL	META PROGRAMADA EN EL AÑO				
			PROGRAMADO	ENE	FEB	MAR	ABR	MAY	JUN	JUL	AGO	SEP	OCT	NOV			DIC			
VARIABLE 1	Número de gestiones exitosas	gestiones	PROGRAMADO VARIABLE 1															8	8	66.67%
VARIABLE 2	Total de Gestiones programadas	gestiones	PROGRAMADO VARIABLE 2															12	12	

VARIABLES	NOMBRE	UNIDAD DE MEDIDA	CALENDARIO - PROGRAMADO												TOTAL	RESULTADO ALCANZADO EN EL AÑO				
			REALIZADO	ENE	FEB	MAR	ABR	MAY	JUN	JUL	AGO	SEP	OCT	NOV			DEC			
VARIABLE 1	Número de gestiones exitosas	gestiones	REALIZADO VARIABLE 1															9	9	75.00%
VARIABLE 2	Total de Gestiones programadas	gestiones	REALIZADO VARIABLE 2															12	12	

CUMPLIMIENTO FINAL 112.49%

Explicaciones y causas de las variaciones al cumplimiento de la programación, ¿Por qué no se cumplió o por qué se superó considerablemente lo programado? El cumplimiento final del 112.49% indica que el programa no solo alcanzó la meta inicial, sino que la superó. Esta mejora significativa podría explicarse por un aumento en el presupuesto destinado a este programa. Con más recursos financieros disponibles, las autoridades responsables pudieron llevar a cabo más

COMPONENTE 4 RESUMEN NARRATIVO: Acciones en materia de protección civil implementadas

**Indicador**

NOMBRE	Porcentaje de acciones de protección civil realizadas				
DIMENSIÓN A MEDIR	Eficacia	FRECUENCIA DE MEDICIÓN	Trimestral	MÉTODO DE CÁLCULO	V1/V2*100
TIPO DE INDICADOR	Gestión	TIPO DE FÓRMULA	Porcentaje	COMPORTAMIENTO DEL INDICADOR HACIA LA META	Ascendente
LINEA BASE			2022	META DEL INDICADOR	
VALOR			0	100.00%	

VARIABLES	NOMBRE	UNIDAD DE MEDIDA	CALENDARIO - PROGRAMADO												TOTAL	META PROGRAMADA EN EL AÑO				
			PROGRAMADO	ENE	FEB	MAR	ABR	MAY	JUN	JUL	AGO	SEP	OCT	NOV			DEC			
VARIABLE 1	Acciones en materia de protección civil a realizar	acciones	PROGRAMADO VARIABLE 1	2	2	2	2	2	2	2	2	2	2	2	2	2	2	25	25	100.00%
VARIABLE 2	Total de acciones en materia de protección civil	acciones	PROGRAMADO VARIABLE 2	2	2	2	2	2	2	2	2	2	2	2	2	2	25	25		

VARIABLES	NOMBRE	UNIDAD DE MEDIDA	CALENDARIO - PROGRAMADO												TOTAL	PORCENTAJE PROGRAMADO EN EL AÑO			
			REALIZADO	ENE	FEB	MAR	ABR	MAY	JUN	JUL	AGO	SEP	OCT	NOV			DEC		
VARIABLE 1	Acciones en materia de protección civil a realizar	acciones	REALIZADO VARIABLE 1	2	2	2	2	2	2	2	2	2	2	2	2	2	25	25	100.00%
VARIABLE 2	Total de acciones en materia de protección civil	acciones	REALIZADO VARIABLE 2	2	2	2	2	2	2	2	2	2	2	2	2	2	25	25	

CUMPLIMIENTO FINAL 100.00%

Explicaciones y causas de las variaciones al cumplimiento de la programación, ¿Por qué no se cumplió o por qué se superó considerablemente lo programado?

COMPONENTE 5 RESUMEN NARRATIVO:

**Indicador**

NOMBRE					
DIMENSIÓN A MEDIR		FRECUENCIA DE MEDICIÓN		MÉTODO DE CÁLCULO	
TIPO DE INDICADOR		TIPO DE FÓRMULA		COMPORTAMIENTO DEL INDICADOR HACIA LA META	
LINEA BASE				META DEL INDICADOR	
VALOR					

VARIABLES	NOMBRE	UNIDAD DE MEDIDA	CALENDARIO - PROGRAMADO												TOTAL	META PROGRAMADA EN EL AÑO				
			PROGRAMADO	ENE	FEB	MAR	ABR	MAY	JUN	JUL	AGO	SEP	OCT	NOV			DEC			
VARIABLE 1			PROGRAMADO VARIABLE 1																	FALSO
VARIABLE 2			PROGRAMADO VARIABLE 2																	

VARIABLES	NOMBRE	UNIDAD DE MEDIDA	CALENDARIO - PROGRAMADO												TOTAL	PORCENTAJE PROGRAMADO EN EL AÑO				
			REALIZADO	ENE	FEB	MAR	ABR	MAY	JUN	JUL	AGO	SEP	OCT	NOV			DEC			
VARIABLE 1			REALIZADO VARIABLE 1																	FALSO
VARIABLE 2			REALIZADO VARIABLE 2																	

CUMPLIMIENTO FINAL

Explicaciones y causas de las variaciones al cumplimiento de la programación, ¿Por qué no se cumplió o por qué se superó considerablemente lo programado?





CLAVE: 25/07  
 ENTIDAD FISCALIZADA: Pahuatlán  
 AÑO: 2023

09/ENE/2023  
 PROG: 3 DE: 5

**PROGRAMA PRESUPUESTARIO**

Nombre del Programa: Pahuatlán con Seguridad Pública y Protección Civil  
 Unidad(es) Responsable(s): Dirección de Seguridad Pública y Tránsito Municipal/ Dirección de Protección Civil  
 Costo Total del Programa: \$5,439,563.47

**ACTIVIDADES**

COMPONENTE	DESCRIPCIÓN	UNIDAD DE MEDIDA	PROGRAMADO / REALIZADO	CALENDARIO												TOTAL	PORCENTAJE DE CUMPLIMIENTO DE LA ACTIVIDAD	
				ENE	FEB	MAR	ABR	MAY	JUN	JUL	AGO	SEP	OCT	NOV	DIC			
C1	1 Sesión del Comité Ciudadano para la Evaluación del Cuerpo Policial	reuniones	PROGRAMADO							1						1	2	100%
			REALIZADO	0	0	0	0	0	0	1	0	0	0	0	0	1	2	
	2 Certificaciones de elementos de seguridad pública que aprueben el examen de control y confianza	certificaciones	PROGRAMADO													10	10	210%
			REALIZADO	0	0	0	0	0	0	0	0	0	0	0	0	21	21	
	3 Reuniones de cuerpos policíacos de municipios colindantes	reuniones	PROGRAMADO	1	1	1	1	1	1	1	1	1	1	1	1	1	12	117%
REALIZADO			1	4	1	1	1	1	1	1	1	1	1	1	1	14		
4 Implementar dos cursos en materia de Derechos Humanos a los cuerpos policíacos	cursos	PROGRAMADO						1							1	2	250%	
		REALIZADO	0	0	0	0	0	1	1	1	1	0	0	1	5			
		PROGRAMADO																0
C2	1 Reportes mensuales de seguridad y vigilancia	reportes	PROGRAMADO	1	1	1	1	1	1	1	1	1	1	1	1	12	100%	
			REALIZADO	1	1	1	1	1	1	1	1	1	1	1	1	12		
	2 Cursos y talleres impartidos en materia de prevención del delito	cursos	PROGRAMADO		1	1		1	1	1	1	1	1	1	1	10	80%	
			REALIZADO	0	0	1	0	1	1	1	1	1	1	1	1	9		
	3			PROGRAMADO													0	
REALIZADO																0		
PROGRAMADO																	0	
C3	1 Adquisiciones de equipamiento básico de seguridad pública	adquisiciones	PROGRAMADO	1	1	1	1	1	1	1	1	1	1	1	1	12	92%	
			REALIZADO	0	0	2	1	1	1	1	1	1	1	1	1	11		
	2			PROGRAMADO													0	
				REALIZADO													0	
				PROGRAMADO														
C4	1 Reportes mensuales de actividades en materia de protección civil	reportes	PROGRAMADO	1	1	1	1	1	1	1	1	1	1	1	1	12	100%	
			REALIZADO	1	1	1	1	1	1	1	1	1	1	1	1	12		
	2 Reportes mensuales de servicio de emergencia a víctimas de accidentes	reportes	PROGRAMADO	1	1	1	1	1	1	1	1	1	1	1	1	12	100%	
			REALIZADO	1	1	1	1	1	1	1	1	1	1	1	1	12		
	3 Sesión del Comité de Protección Civil	comité	PROGRAMADO						1						1	2	100%	
REALIZADO			0	0	0	0	0	1	0	0	0	0	0	1	2			
PROGRAMADO																0		
C5			PROGRAMADO													0		
			REALIZADO													0		
			PROGRAMADO															0

**PRESIDENTE MUNICIPAL**  
 EDUARDO ROMERO ROMERO  
 PRESIDENTE MUNICIPAL

**TESORERO MUNICIPAL**  
 YADIRA MENDOZA CANDELARIO  
 TESORERO MUNICIPAL

**CONTRALORIA MUNICIPAL**  
 MIGUEL ANGEL LOPEZ CORTEZ  
 CONTRALOR MUNICIPAL

**DIRECTOR DE SEGURIDAD PÚBLICA**  
 EDUARDO ROMERO ROMERO  
 DIRECTOR DE SEGURIDAD PÚBLICA

**DIRECCIÓN DE PROTECCIÓN CIVIL**  
 REYNALDO GARCÍA FERRER  
 DIRECTOR DE PROTECCIÓN CIVIL

**PAGUATLÁN DE VALLE, PUEBLA 2021-2024**

**SEGURIDAD PÚBLICA MUNICIPAL**  
 PAGUATLÁN DE VALLE, PUEBLA 2021-2024