



## EJE 4

# PAHUATLÁN DE CRECIMIENTO Y DESARROLLO TURÍSTICO

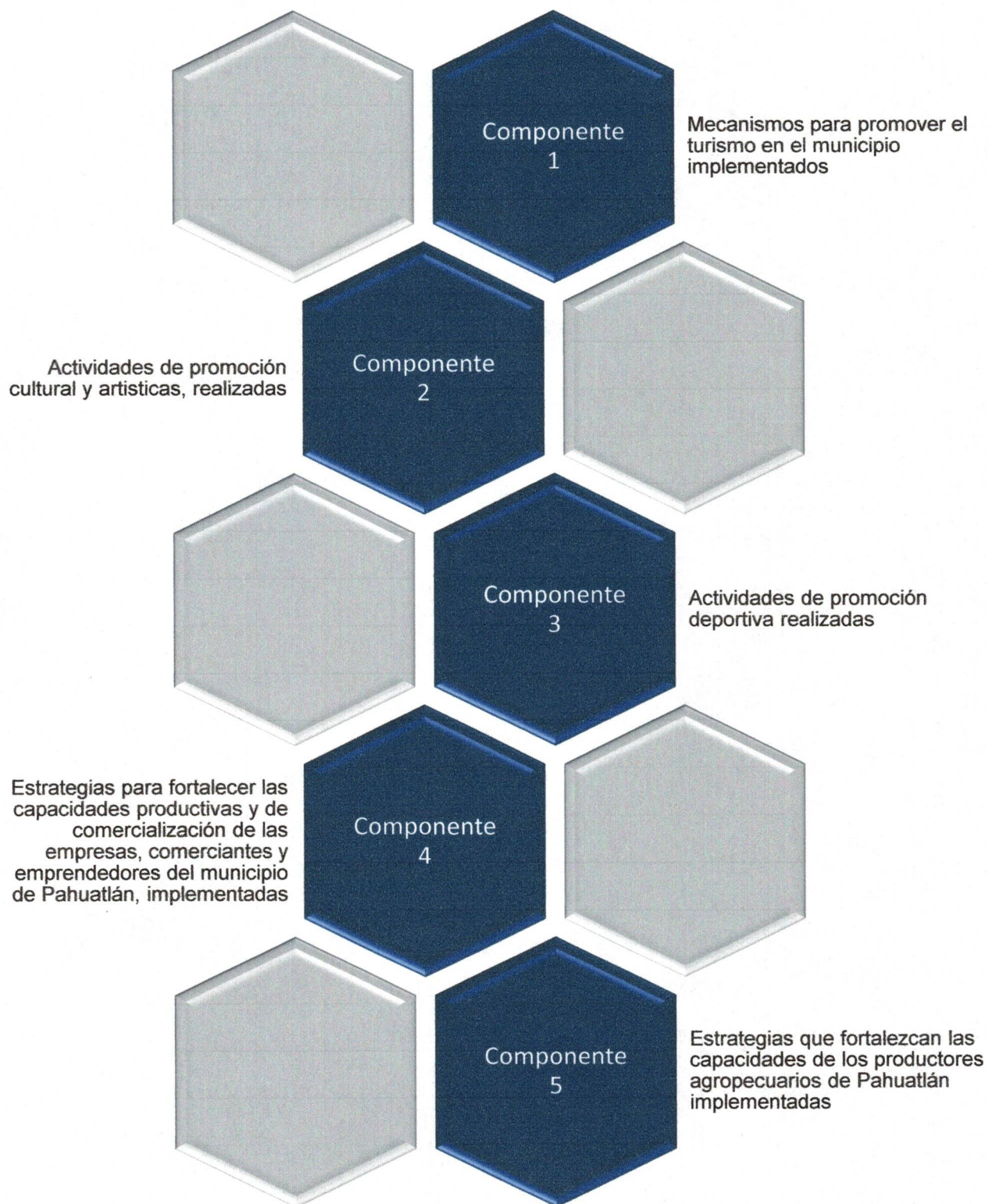
Dirección de Turismo Municipal / Dirección  
de Educación, Cultura y Deporte / Dirección  
de Desarrollo Económico



Transformando con dignidad y esmero



# PAHUATLÁN DE CRECIMIENTO Y DESARROLLO TURÍSTICO

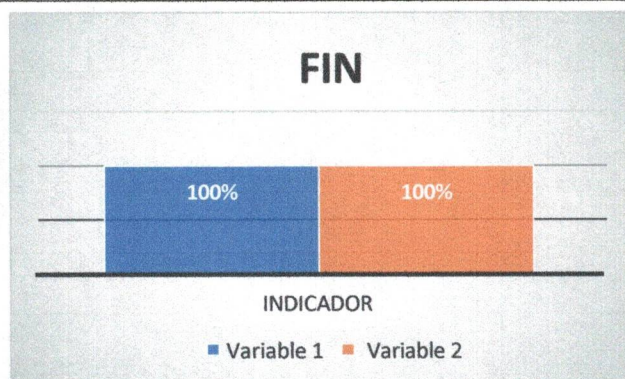




**FIN: Contribuir a la transformación social, económica autosustentable del municipio de Pahuatlán**

Nombre del indicador		Dimensión a Medir		Eficacia		Bueno.								
Varianza porcentual del número de atractivos turísticos creados		Unidad de medida		Atractivos turísticos										
		Criterio Evaluado		De acuerdo con su programación										
Tipo de Indicador	Estratégico													
PROGRAMADO/ REALIZADO	Ene	Feb	Mar	Abr	May	Jun	Jul	Ago	Sep	Oct	Nov	Dic	Total	Meta
Variable 1												8	8	33.33%
Variable 2												8	8	

CUMPLIMIENTO DEL FIN					
Programado Total	8	Avance al corte del ejercicio	8	Eficacia de los Programas Presupuestarios	100%



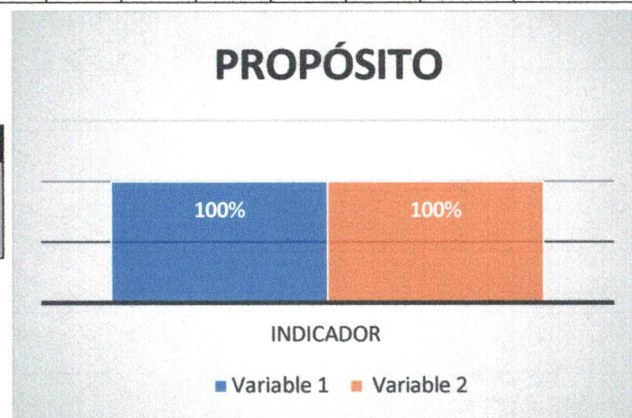
**RESULTADOS DE LA EVALUACIÓN**

Comentarios sobre el cumplimiento/incumplimiento de la Meta	Comentarios sobre el grado de contribución en la problemática detectada
En referencia a la documentación proporcionada por las áreas responsables del cumplimiento de las acciones, se puede determinar que se da atención en tiempo y forma a las acciones programadas.	Tras el cumplimiento adecuado de las acciones programadas se recomienda a las áreas responsables continuar con el buen desempeño y generar la evidencia necesaria que solvete y brinde veracidad a las acciones efectuadas en el ejercicio fiscal correspondiente.



**PROPÓSITO: El Ayuntamiento de Pahuatlán promueve el Desarrollo Turístico del Municipio**

<b>Nombre del indicador</b>		Dimensión a Medir						Eficacia						<b>Mal Desempeño</b>	
Variación porcentual de la ocupación hotelera en el municipio de Pahuatlán								Unidad de medida							
<b>Tipo de Indicador</b>	Gestión	Criterio Evaluado						De acuerdo con su programación							
<b>PROGRAMADO/ REALIZADO</b>	Ene	Feb	Mar	Abr	May	Jun	Jul	Ago	Sep	Oct	Nov	Dic	Total	Meta	
<b>Variable 1</b>													29.2	<b>62.22%</b>	
<b>Variable 2</b>													18		



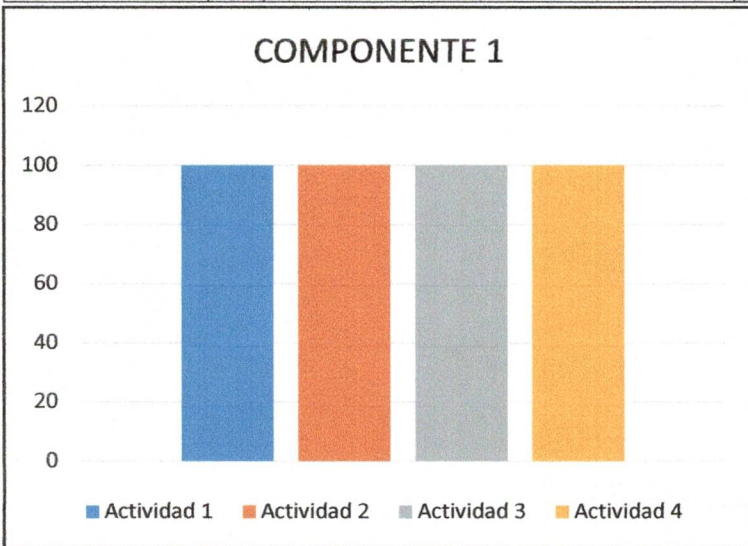


**COMPONENTE 1**

**C1. Mecanismos para promover el turismo en el municipio implementados**

<b>Nombre del indicador</b>		Dimensión a Medir	Eficacia											<b>Bueno.</b>		
Varianza porcentual del cumplimiento de las actividades de promoción turística realizadas			Actividades													
<b>Tipo de Indicador</b>	Gestión	Unidad de medida		De acuerdo con su programación												
<b>PROGRAMADO/ REALIZADO</b>	Ene	Feb	Mar	Abr	May	Jun	Jul	Ago	Sep	Oct	Nov	Dic	Total	Meta		
<b>Variable 1</b>													15	15	50.00%	
<b>Variable 2</b>													10	10		

Actividad	Descripción:	Criterio	Unidad de Medida
1	Reportes de actividades del módulo turístico	Buen desempeño	Reportes
2	Capacitaciones- reuniones con prestadores de servicios turísticos	Buen desempeño	Capacitaciones
3	Implementar 1 programa de promoción turístico	Buen desempeño	Programa
4	Programa de rehabilitación/mantenimiento de sitios	Buen desempeño	Programa



**Recomendaciones:** Se recomienda al área responsable continuar con el desempeño que ha presentado durante el cumplimiento de las actividades establecidas en el programa presupuestario 2023.

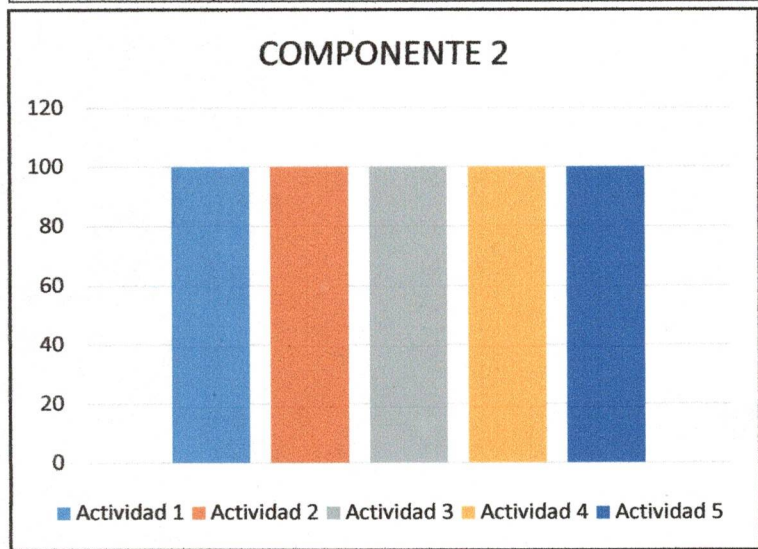


**COMPONENTE 2**

**C2. Actividades de promoción cultural artísticas, realizadas**

<b>Nombre del indicador</b>		Dimensión a Medir		Eficacia		<b>Bueno.</b>								
Varianza porcentual de actividades culturales y artísticas		Unidad de medida		Actividades										
<b>Tipo de Indicador</b>	Gestión	Criterio Evaluado		De acuerdo con su programación										
<b>PROGRAMADO/ REALIZADO</b>	Ene	Feb	Mar	Abr	May	Jun	Jul	Ago	Sep	Oct	Nov	Dic	Total	Meta
<b>Variable 1</b>												45	45	<b>15.38%</b>
<b>Variable 2</b>												39	39	

Actividad	Descripción:	Criterio	Unidad de Medida	Resultado
1	Reportes de la Casa de Cultura Municipal			<b>Buen desempeño</b>
				Reportes
2	Revisiones y evaluaciones del Plan Municipal de Desarrollo Integral Cultural			<b>Buen desempeño</b>
				Revisiones
3	Programa de apoyo a talentos artísticos			<b>Buen desempeño</b>
				Programa
4	Talleres de Huapango Tradicional			<b>Buen desempeño</b>
				Talleres
5	Reportes de actividades del Comité Municipal de Promoción Cultural			<b>Buen desempeño</b>
				Reportes



**Recomendaciones:** Se recomienda al área responsable continuar con el desempeño que ha presentado durante el cumplimiento de las actividades establecidas en el programa presupuestario 2023.

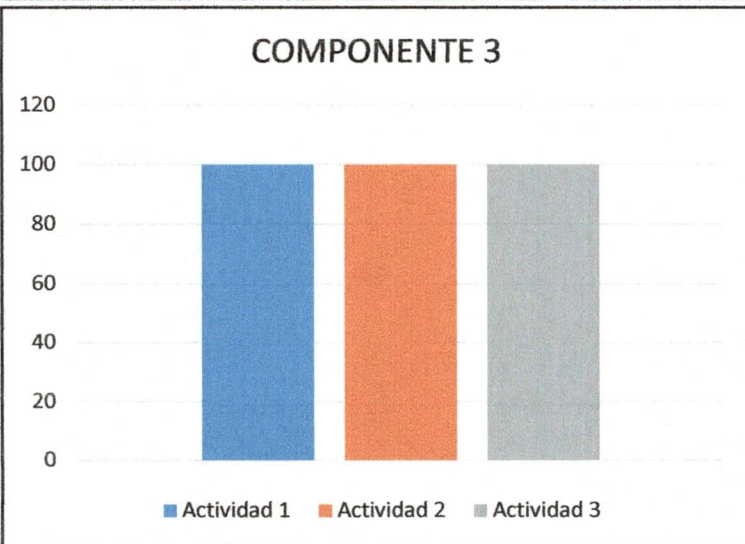


**COMPONENTE 3**

**C3. Actividades de promoción deportiva realizadas**

<b>Nombre del indicador</b>		Dimensión a Medir		Eficacia		<b>Bueno.</b>									
Varianza porcentual de actividades deportivas realizadas		Unidad de medida		Actividades											
<b>Tipo de Indicador</b>	Estratégico	Criterio Evaluado		De acuerdo con su programación											
<b>PROGRAMADO/ REALIZADO</b>	Ene	Feb	Mar	Abr	May	Jun	Jul	Ago	Sep	Oct	Nov	Dic	Total	Meta	
<b>Variable 1</b>													30	30	<b>30.43%</b>
<b>Variable 2</b>													23	23	

Actividad	Descripción:	Criterio	Unidad de Medida
1	Reporte mensual de las actividades deportivas en el municipio		
			<b>Buen desempeño</b>
			Evaluaciones
2	Implementar campañas de promoción de eventos deportivos		
			<b>Buen desempeño</b>
			Campañas
3	Programa anual de eventos deportivos		
			<b>Buen desempeño</b>
			Programa
4			
5			



**Recomendaciones:** Se recomienda al área responsable continuar con el desempeño que ha presentado durante el cumplimiento de las actividades establecidas en el programa presupuestario 2023.

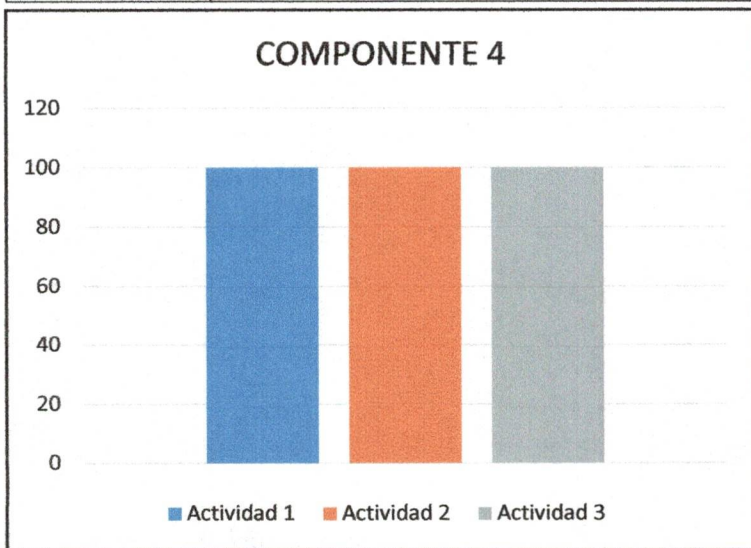


**COMPONENTE 4**

**C4. Estrategias para fortalecer las capacidades productivas y de comercialización de las empresas, comerciantes y emprendedores del municipio de Pahuatlán, implementadas**

<b>Nombre del indicador</b>		Dimensión a Medir		Eficacia		<b>Bueno.</b>									
Varianza porcentual de las unidades económicas capacitadas		Unidad de medida		Unidades económicas											
<b>Tipo de Indicador</b>	Estratégico	Criterio Evaluado		De acuerdo con su programación											
<b>PROGRAMADO/ REALIZADO</b>	Ene	Feb	Mar	Abr	May	Jun	Jul	Ago	Sep	Oct	Nov	Dic	Total	Meta	
<b>Variable 1</b>													30	30	50.00%
<b>Variable 2</b>													20	20	

Actividad	Descripción:	Criterio	Unidad de Medida
1	Actualización del censo de comerciantes establecidos		
2	Reuniones de trabajo con comerciantes		
3	Reportes mensuales de la Dirección de Desarrollo Económico		
4			
5			



**Recomendaciones:** Se recomienda al área responsable continuar con el desempeño que ha presentado durante el cumplimiento de las actividades establecidas en el programa presupuestario 2023.



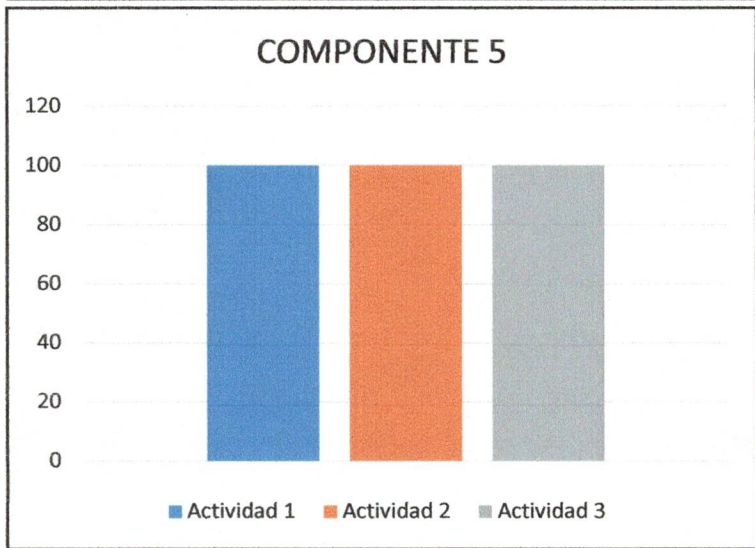
**COMPONENTE 5**

**C5. Estrategias que fortalezcan las capacidades de los productores agropecuarios de Pahuatlán, implementadas**

<b>Nombre del indicador</b>		Dimensión a Medir	Eficacia	<b>Bueno.</b>
Varianza porcentual de productores capacitados			Unidad de medida	
Tipo de Indicador	Estratégico	Criterio Evaluado	De acuerdo con su programación	

PROGRAMADO/ REALIZADO	Ene	Feb	Mar	Abr	May	Jun	Jul	Ago	Sep	Oct	Nov	Dic	Total	Meta
<b>Variable 1</b>												30	30	50.00%
<b>Variable 2</b>												20	20	

Actividad	Descripción:	Criterio	Unidad de Medida
1	Campaña de barrido brúcela y tuberculosis en ganado bovino	Buen desempeño	Campaña
2	Capacitación en equipo técnico en manejo reproductivo del ganado bovino	Buen desempeño	Capacitaciones
3	Seguimiento del diagnóstico de la producción del azúcar	Buen desempeño	Seguimiento
4			
5			



**Recomendaciones:** Se recomienda al área responsable continuar con el desempeño que ha presentado durante el cumplimiento de las actividades establecidas en el programa presupuestario 2023.





CLAVE: 25/07  
 ENTIDAD FISCALIZADA: Pahuatlán  
 AÑO: 2023

09/ENE/2023  
 PROG: 4 DE: 5

**PROGRAMA PRESUPUESTARIO**

Nombre del Programa	Pahuatlán de crecimiento y desarrollo turístico	
Unidad(es) Responsable(s)	Dirección de Turismo Municipal/ Dirección de Educación, Cultura y Deporte/Dirección de Desarrollo Económico	
Costo Total del Programa	\$11,475,187.42	
Fuente de Financiamiento	RECURSOS PROPIOS	PARTICIPACIONES
Monto Específico	\$151,413.51	\$11,323,773.91

CLASIFICACIÓN	CONCEPTO
Finalidad	3. Desarrollo económico
Función	3.1. Asuntos económicos, comerciales y laborales en general
Subfunción	3.1.1 Asuntos Económicos y Comerciales en General
Sub/Subfunción	

DATOS DE VINCULACIÓN AL PLAN ESTATAL DE DESARROLLO	
3. Desarrollo Económico para Todas y Todos	
DATOS DE VINCULACIÓN AL PLAN MUNICIPAL DE DESARROLLO (EJES, ESTRATEGIAS U OBJETIVOS GENERALES)	
Eje 4. Pahuatlán de crecimiento y desarrollo turístico	
NIVEL INMEDIATO INFERIOR (OBJETIVO O LINEA ESTRATEGICA)	
Contribuir a la transformación social, económica y autosustentable del municipio de Pahuatlán	

FIN	
RESUMEN NARRATIVO	Contribuir a la transformación social, económica y autosustentable del municipio de Pahuatlán

Indicador					
NOMBRE	Varianza porcentual del número de atractivos turísticos creados				
DIMENSIÓN A MEDIR	Eficacia	FRECUENCIA DE MEDICIÓN	Trimestral	MÉTODO DE CALCULO	$(v1/v2)-1)*100$
TIPO DE INDICADOR	Estratégico	TIPO DE FÓRMULA	Variación Porcentual	COMPORTAMIENTO DEL INDICADOR HACIA LA META	Ascendente
LINEA BASE			META DEL INDICADOR		
VALOR			33.33%		
AÑO					

VARIABLES	NOMBRE	UNIDAD DE MEDIDA	CALENDARIO - PROGRAMADO												TOTAL	META PROGRAMADA EN EL AÑO			
			PROGRAMADO	ENE	FEB	MAR	ABR	MAY	JUN	JUL	AGO	SEP	OCT	NOV			DIC		
VARIABLE 1	Número de atractivos turísticos programados en el año en curso	atractivos turísticos	PROGRAMADO VARIABLE 1														8	8	33.33%
VARIABLE 2	Número de atractivos turísticos creados en el año anterior	atractivos turísticos	PROGRAMADO VARIABLE 2														6	6	

VARIABLES	NOMBRE	UNIDAD DE MEDIDA	CALENDARIO - PROGRAMADO												TOTAL	RESULTADO ALCANZADO EN EL AÑO			
			REALIZADO	ENE	FEB	MAR	ABR	MAY	JUN	JUL	AGO	SEP	OCT	NOV			DIC		
VARIABLE 1	Número de atractivos turísticos programados en el año en curso	atractivos turísticos	REALIZADO VARIABLE 1														8	8	33.33%
VARIABLE 2	Número de atractivos turísticos creados en el año anterior	atractivos turísticos	REALIZADO VARIABLE 2														6	6	

CUPLIMIENTO FINAL 100.00%

Explicaciones y causas de las variaciones al cumplimiento de la programación, ¿Por qué no se cumplió o por qué se superó considerablemente lo programado?

PROPÓSITO	
RESUMEN NARRATIVO	El Ayuntamiento de Pahuatlán promueve el Desarrollo Turístico del Municipio

Indicador					
NOMBRE	Varianza porcentual de la ocupación hotelera en el municipio de Pahuatlán				
DIMENSIÓN A MEDIR	Eficacia	FRECUENCIA DE MEDICIÓN	Trimestral	MÉTODO DE CALCULO	$(v1/v2)-1)*100$
TIPO DE INDICADOR	Gestión	TIPO DE FÓRMULA	Variación Porcentual	COMPORTAMIENTO DEL INDICADOR HACIA LA META	Ascendente
LINEA BASE			META DEL INDICADOR		
VALOR					
AÑO					

VARIABLES	NOMBRE	UNIDAD DE MEDIDA	CALENDARIO - PROGRAMADO												TOTAL	META PROGRAMADA EN EL AÑO			
			PROGRAMADO	ENE	FEB	MAR	ABR	MAY	JUN	JUL	AGO	SEP	OCT	NOV			DIC		
VARIABLE 1	Porcentaje de ocupación esperada en el año en curso	porcentaje	PROGRAMADO VARIABLE 1														20	20	11.11%
VARIABLE 2	Porcentaje de ocupación en el año anterior	porcentaje	PROGRAMADO VARIABLE 2														18	18	





CLAVE: 25/07  
 ENTIDAD FISCALIZADA: Pahuatán  
 AÑO: 2023

09/ENE/2023  
 PROG: 4 DE: 5

**PROGRAMA PRESUPUESTARIO**

Nombre del Programa: Pahuatán de crecimiento y desarrollo turístico  
 Unidad(es) Responsable(s): Dirección de Turismo Municipal/ Dirección de Educación, Cultura y Deporte/Dirección de Desarrollo Económico  
 Costo Total del Programa: \$11,475,187.42

VARIABLES	NOMBRE	UNIDAD DE MEDIDA	CALENDARIO - PROGRAMADO												TOTAL	RESULTADO ALCANZADO EN EL AÑO			
			REALIZADO	ENE	FEB	MAR	ABR	MAY	JUN	JUL	AGO	SEP	OCT	NOV			DIC		
VARIABLE 1	Porcentaje de ocupación esperada en el año en curso	porcentaje	REALIZADO VARIABLE 1														29.2	29	62.22%
VARIABLE 2	Porcentaje de ocupación en el año anterior	porcentaje	REALIZADO VARIABLE 2														18	18	
<b>CUMPLIMIENTO FINAL</b>																	<b>66.04%</b>		

Explicaciones y causas de las variaciones al cumplimiento de la programación, ¿Por qué no se cumplió o por qué se superó considerablemente lo programado? Una explicación plausible para esta variación podría ser la implementación de campañas de difusión y promoción del turismo en Pahuatán. Si se llevaron a cabo campañas efectivas de marketing y difusión tanto a nivel local como regional, podrían haber atraído a más visitantes al municipio, lo que aumentaría la ocupación hotelera.

**COMPONENTES**

COMPONENTE 1 RESUMEN NARRATIVO: Mecanismos para promover el turismo en el municipio implementados

**Indicador**

NOMBRE: Varianza porcentual del cumplimiento de las actividades de promoción turística realizadas

DIMENSIÓN A MEDIR: Eficacia

FRECUENCIA DE MEDICIÓN: Trimestral

MÉTODO DE CÁLCULO:  $(v1/v2)-1$ \*100

TIPO DE INDICADOR: Gestión

TIPO DE FÓRMULA: Variación Porcentual

COMPORTAMIENTO DEL INDICADOR HACIA LA META: Ascendente

LINEA BASE: 2022

VALOR: 50.00%

META DEL INDICADOR: 50.00%

VARIABLES	NOMBRE	UNIDAD DE MEDIDA	CALENDARIO - PROGRAMADO												TOTAL	META PROGRAMADA EN EL AÑO			
			PROGRAMADO	ENE	FEB	MAR	ABR	MAY	JUN	JUL	AGO	SEP	OCT	NOV			DIC		
VARIABLE 1	Actividades de promoción turística programadas para este año	actividades	PROGRAMADO VARIABLE 1														15	15	50.00%
VARIABLE 2	Actividades de promoción turística realizadas en el año anterior	actividades	PROGRAMADO VARIABLE 2														10	10	

VARIABLES	NOMBRE	UNIDAD DE MEDIDA	CALENDARIO - PROGRAMADO												TOTAL	RESULTADO ALCANZADO EN EL AÑO			
			REALIZADO	ENE	FEB	MAR	ABR	MAY	JUN	JUL	AGO	SEP	OCT	NOV			DIC		
VARIABLE 1	Actividades de promoción turística programadas para este año	actividades	REALIZADO VARIABLE 1														15	16	50.00%
VARIABLE 2	Actividades de promoción turística realizadas en el año anterior	actividades	REALIZADO VARIABLE 2														10	10	
<b>CUMPLIMIENTO FINAL</b>																	<b>100.00%</b>		

Explicaciones y causas de las variaciones al cumplimiento de la programación, ¿Por qué no se cumplió o por qué se superó considerablemente lo programado?

COMPONENTE 2 RESUMEN NARRATIVO: Actividades de promoción cultural y artísticas, realizadas

**Indicador**

NOMBRE: Varianza porcentual de actividades culturales y artísticas

DIMENSIÓN A MEDIR: Eficacia

FRECUENCIA DE MEDICIÓN: Trimestral

MÉTODO DE CÁLCULO:  $(v1/v2)-1$ \*100

TIPO DE INDICADOR: Gestión

TIPO DE FÓRMULA: Variación Porcentual

COMPORTAMIENTO DEL INDICADOR HACIA LA META: Ascendente

LINEA BASE: 2022

VALOR: 15.38%

META DEL INDICADOR: 15.38%

VARIABLES	NOMBRE	UNIDAD DE MEDIDA	CALENDARIO - PROGRAMADO												TOTAL	META PROGRAMADA EN EL AÑO			
			PROGRAMADO	ENE	FEB	MAR	ABR	MAY	JUN	JUL	AGO	SEP	OCT	NOV			DIC		
VARIABLE 1	Actividades culturales y artísticas programadas para el año en curso	actividades	PROGRAMADO VARIABLE 1														45	46	15.38%
VARIABLE 2	Actividades culturales y artísticas realizadas en 2022	actividades	PROGRAMADO VARIABLE 2														30	39	

VARIABLES	NOMBRE	UNIDAD DE MEDIDA	CALENDARIO - PROGRAMADO												TOTAL	RESULTADO ALCANZADO EN EL AÑO			
			REALIZADO	ENE	FEB	MAR	ABR	MAY	JUN	JUL	AGO	SEP	OCT	NOV			DIC		
VARIABLE 1	Actividades culturales y artísticas programadas para el año en curso	actividades	REALIZADO VARIABLE 1														45	45	15.38%
VARIABLE 2	Actividades culturales y artísticas realizadas en 2022	actividades	REALIZADO VARIABLE 2														39	39	
<b>CUMPLIMIENTO FINAL</b>																	<b>100.00%</b>		

Explicaciones y causas de las variaciones al cumplimiento de la programación, ¿Por qué no se cumplió o por qué se superó considerablemente lo programado?

COMPONENTE 3 RESUMEN NARRATIVO: Actividades de promoción deportiva realizadas

**Indicador**

NOMBRE: Varianza porcentual de las actividades deportivas realizadas





CLAVE: 25/07  
 ENTIDAD FISCALIZADA: Pahuatán  
 AÑO: 2023

09/ENE/2023  
 PROG: 4 DE: 5

**PROGRAMA PRESUPUESTARIO**

Nombre del Programa: Pahuatán de crecimiento y desarrollo turístico  
 Unidad(es) Responsable(s): Dirección de Turismo Municipal/ Dirección de Educación, Cultura y Deporte/Dirección de Desarrollo Económico  
 Costo Total del Programa: \$11,475,187.42

DIMENSION A MEDIR	Eficacia	FRECUENCIA DE MEDICIÓN	Trimestral	MÉTODO DE CALCULO	$(v1 \wedge 2) - 1 \wedge 100$
TIPO DE INDICADOR	Estratégico	TIPO DE FÓRMULA	Variación Porcentual	COMPORTAMIENTO DEL INDICADOR HACIA LA META	Ascendente
LINEA BASE			META DEL INDICADOR		
VALOR			AÑO		
			2022		
			30.43%		

VARIABLES	NOMBRE	UNIDAD DE MEDIDA	CALENDARIO - PROGRAMADO												TOTAL	META PROGRAMADA EN EL AÑO			
			PROGRAMADO	ENE	FEB	MAR	ABR	MAY	JUN	JUL	AGO	SEP	OCT	NOV			DIC		
VARIABLE 1	Actividades deportivas realizadas en el año en curso	actividades	PROGRAMADO VARIABLE 1														30	30	30.43%
VARIABLE 2	Actividades deportivas realizadas en el año anterior	actividades	PROGRAMADO VARIABLE 2														23	23	

VARIABLES	NOMBRE	UNIDAD DE MEDIDA	CALENDARIO - PROGRAMADO												TOTAL	RESULTADO ALCANZADO EN EL AÑO			
			REALIZADO	ENE	FEB	MAR	ABR	MAY	JUN	JUL	AGO	SEP	OCT	NOV			DIC		
VARIABLE 1	Actividades deportivas realizadas en el año en curso	actividades	REALIZADO VARIABLE 1														30	30	36.43%
VARIABLE 2	Actividades deportivas realizadas en el año anterior	actividades	REALIZADO VARIABLE 2														23	23	

CUPLIMIENTO FINAL 100.00%

Explicaciones y causas de las variaciones al cumplimiento de la programación, ¿Por qué no se cumplió o por qué se superó considerablemente lo programado?

COMPONENTE 4 RECURSO MANIFIESTO Estrategias para fortalecer las capacidades productivas y de comercialización de las empresas, comerciantes y emprendedores del municipio de Pahuatán, implementadas

**Indicador**

NOMBRE	Varianza porcentual de las unidades económicas capacitadas				
DIMENSION A MEDIR	Eficacia	FRECUENCIA DE MEDICIÓN	Trimestral	MÉTODO DE CALCULO	$(v1 \wedge 2) - 1 \wedge 100$
TIPO DE INDICADOR	Estratégico	TIPO DE FÓRMULA	Variación Porcentual	COMPORTAMIENTO DEL INDICADOR HACIA LA META	Ascendente
LINEA BASE			META DEL INDICADOR		
VALOR			AÑO		
			2022		
			50.00%		

VARIABLES	NOMBRE	UNIDAD DE MEDIDA	CALENDARIO - PROGRAMADO												TOTAL	META PROGRAMADA EN EL AÑO			
			PROGRAMADO	ENE	FEB	MAR	ABR	MAY	JUN	JUL	AGO	SEP	OCT	NOV			DIC		
VARIABLE 1	Unidades económicas capacitadas en el año en curso	unidades económicas	PROGRAMADO VARIABLE 1														30	30	50.00%
VARIABLE 2	Unidades económicas capacitadas en el año anterior	unidades económicas	PROGRAMADO VARIABLE 2														20	20	

VARIABLES	NOMBRE	UNIDAD DE MEDIDA	CALENDARIO - PROGRAMADO												TOTAL	PORCENTAJE PROGRAMADO EN EL AÑO			
			REALIZADO	ENE	FEB	MAR	ABR	MAY	JUN	JUL	AGO	SEP	OCT	NOV			DIC		
VARIABLE 1	Unidades económicas capacitadas en el año en curso	unidades económicas	REALIZADO VARIABLE 1														30	30	50.00%
VARIABLE 2	Unidades económicas capacitadas en el año anterior	unidades económicas	REALIZADO VARIABLE 2														20	20	

CUPLIMIENTO FINAL 100.00%

Explicaciones y causas de las variaciones al cumplimiento de la programación, ¿Por qué no se cumplió o por qué se superó considerablemente lo programado?

COMPONENTE 5 RECURSO MANIFIESTO Estrategias que fortalezcan las capacidades de los productores agropecuarios de Pahuatán implementadas

**Indicador**

NOMBRE	Varianza porcentual de productores capacitados				
DIMENSION A MEDIR	Eficacia	FRECUENCIA DE MEDICIÓN	Trimestral	MÉTODO DE CALCULO	$(v1 \wedge 2) - 1 \wedge 100$
TIPO DE INDICADOR	Estratégico	TIPO DE FÓRMULA	Variación Porcentual	COMPORTAMIENTO DEL INDICADOR HACIA LA META	Ascendente
LINEA BASE			META DEL INDICADOR		
VALOR			AÑO		
			2022		
			66.67%		

VARIABLES	NOMBRE	UNIDAD DE MEDIDA	CALENDARIO - PROGRAMADO												TOTAL	META PROGRAMADA EN EL AÑO			
			PROGRAMADO	ENE	FEB	MAR	ABR	MAY	JUN	JUL	AGO	SEP	OCT	NOV			DIC		
VARIABLE 1	Productores capacitados en el año en curso	productores	PROGRAMADO VARIABLE 1														100	100	66.67%
VARIABLE 2	Productores capacitados en el año anterior	productores	PROGRAMADO VARIABLE 2														60	60	

VARIABLES	NOMBRE	UNIDAD DE MEDIDA	CALENDARIO - PROGRAMADO												TOTAL	PORCENTAJE PROGRAMADO EN EL AÑO			
			REALIZADO	ENE	FEB	MAR	ABR	MAY	JUN	JUL	AGO	SEP	OCT	NOV			DIC		
VARIABLE 1	Productores capacitados en el año en curso	productores	REALIZADO VARIABLE 1														100	100	66.67%
VARIABLE 2	Productores capacitados en el año anterior	productores	REALIZADO VARIABLE 2														60	60	

CUPLIMIENTO FINAL 100.00%

Explicaciones y causas de las variaciones al cumplimiento de la programación, ¿Por qué no se cumplió o por qué se superó considerablemente lo programado?





CLAVE: 25/07  
ENTIDAD FISCALIZADA: Pahuatlán  
AÑO: 2023

09/ENE/2023  
PROG: 4 DE: 5

**PROGRAMA PRESUPUESTARIO**

Nombre del Programa: Pahuatlán de crecimiento y desarrollo turístico  
Unidad(es) Responsable(s): Dirección de Turismo Municipal/ Dirección de Educación, Cultura y Deporte/Dirección de Desarrollo Económico  
Costo Total del Programa: \$11,475,187.42

**ACTIVIDADES**

Table with columns: COMPONENTE, DESCRIPCIÓN, UNIDAD DE MEDIDA, CALENDARIO (ENE-DEC), TOTAL, PORCENTAJE DE CUMPLIMIENTO DE LA ACTIVIDAD. Rows include various activities like 'Reportes de actividades del módulo turístico', 'Capacitaciones', 'Programa de apoyo a talentos artísticos', etc.

RESIDENCIA MUNICIPAL  
EDUARDO ROMERO GONZALEZ  
PRESIDENTE MUNICIPAL  
BRIAN ELIELL CRUZ VARGAS  
DIRECTOR DE TURISMO MUNICIPAL  
MARIA GUADALUPE CARBILLO CARBALLO  
DIRECCION DE DESARROLLO ECONOMICO  
DIRECCION DE DESARROLLO ECONOMICO

TESORERIA MUNICIPAL  
YADIRA BENDOZA CANDELARIO  
TESORERA MUNICIPAL  
JESUS RAFAEL CRUZ LOPEZ  
SUBDIRECTOR DE CULTURA  
MARIA DEL CARMEN VARGAS CRUZ  
DIRECCION DE DESARROLLO RURAL  
DIRECCION DE DESARROLLO RURAL

MIGUEL ANGELO LOPEZ CORTEZ  
CONTRALOR MUNICIPAL  
CONRADO AMADOR JIMENEZ  
SUBDIRECTOR DE DEPORTE



CONTRALORIA MUNICIPAL  
PAHUATLÁN DE VALLE  
PUEBLA  
2021-2024