



EJE 5

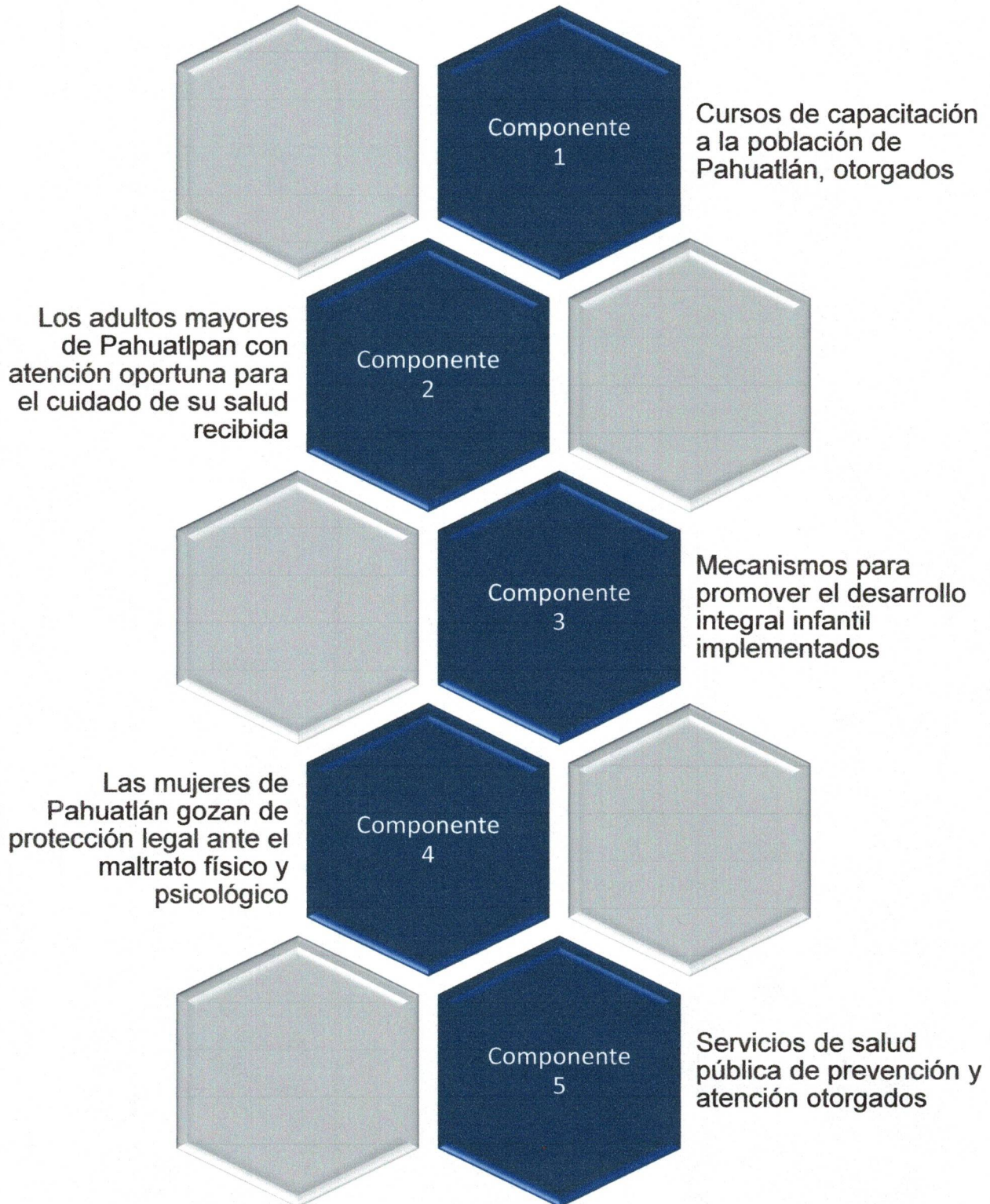
BIENESTAR PARA LAS FAMILIAS DE PAHUATLÁN

DIF / Dirección de Salud



Transformando con dignidad y esmero


PAHUATLÁN DE FORTALECIMIENTO A GRUPOS VULNERABLES, MUJERES Y PUEBLOS ORIGINARIOS



FIN: Contribuir a la atención oportuna a demandas de grupos vulnerables

Nombre del indicador		Dimensión a Medir		Eficacia		Bueno.								
Porcentaje de solicitudes atendidas oportunamente de grupos vulnerables				Reportes										
Tipo de Indicador	Estratégico	Unidad de medida		De acuerdo con su programación										
		Criterio Evaluado												
PROGRAMADO/ REALIZADO	Ene	Feb	Mar	Abr	May	Jun	Jul	Ago	Sep	Oct	Nov	Dic	Total	Meta
Variable 1	1	1	1	1	1	1	1	1	1	1	1	1	12	100%
Variable 2	1	1	1	1	1	1	1	1	1	1	1	1	12	

CUMPLIMIENTO DEL FIN				
Programado Total	Avance al corte del ejercicio	Eficacia de los Programas Presupuestarios	%	

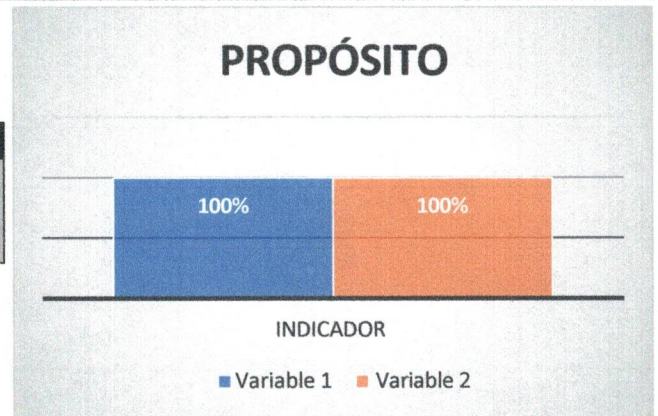


RESULTADOS DE LA EVALUACIÓN

Comentarios sobre el cumplimiento/incumplimiento de la Meta	Comentarios sobre el grado de contribución en la problemática detectada
En referencia a la documentación proporcionada por las áreas responsables del cumplimiento de las acciones, se puede determinar que se da atención en tiempo y forma a las acciones programadas.	Tras el cumplimiento adecuado de las acciones programadas se recomienda a las áreas responsables continuar con el buen desempeño y generar la evidencia necesaria que solvete y brinde veracidad a las acciones efectuadas en el ejercicio fiscal correspondiente.

PROPÓSITO: La población vulnerable de situación de Pahuatlán recibe atención para mejorar su situación																	
Nombre del indicador			Dimensión a Medir				Eficacia				Bueno.						
Porcentaje de incremento personas atendidas por algunos de los programas de SMDIF			Unidad de medida				Personas										
			Estratégico				Criterio Evaluado				De acuerdo con su programación						
PROGRAMADO/ REALIZADO	Ene	Feb	Mar	Abr	May	Jun	Jul	Ago	Sep	Oct	Nov	Dic	Total	Meta			
Variable 1													400	7.53%			
Variable 2													372				

CUMPLIMIENTO DEL FIN					
Programado Total	400	Avance al corte del ejercicio	400	Eficacia de los Programas Presupuestarios	100%

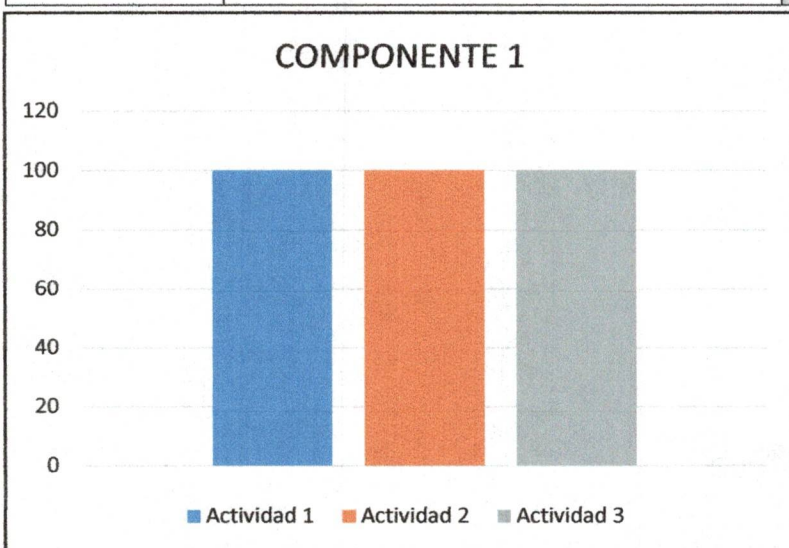


COMPONENTE 1

C1. Cursos de capacitación a la población de Pahuatlán otorgados

Nombre del indicador		Dimensión a Medir		Eficacia		Bueno.									
Varianza porcentual de personas que recibieron capacitación		Unidad de medida		Productores											
Tipo de Indicador	Estratégico	Criterio Evaluado		De acuerdo con su programación											
PROGRAMADO/ REALIZADO	Ene	Feb	Mar	Abr	May	Jun	Jul	Ago	Sep	Oct	Nov	Dic	Total	Meta	
Variable 1													100	100	51.52%
Variable 2													66	66	

Actividad	Descripción:	Criterio	Unidad de Medida
1	Implementar 1 programa de incorporación de las mujeres a la vida productiva	Buen desempeño	Programa
2	Realizar 4 cursos de capacitación para el trabajo	Buen desempeño	Cursos
3	Realizar 2 cursos sobre la generación de nuevos productos y comercialización	Buen desempeño	Cursos
4			
5			



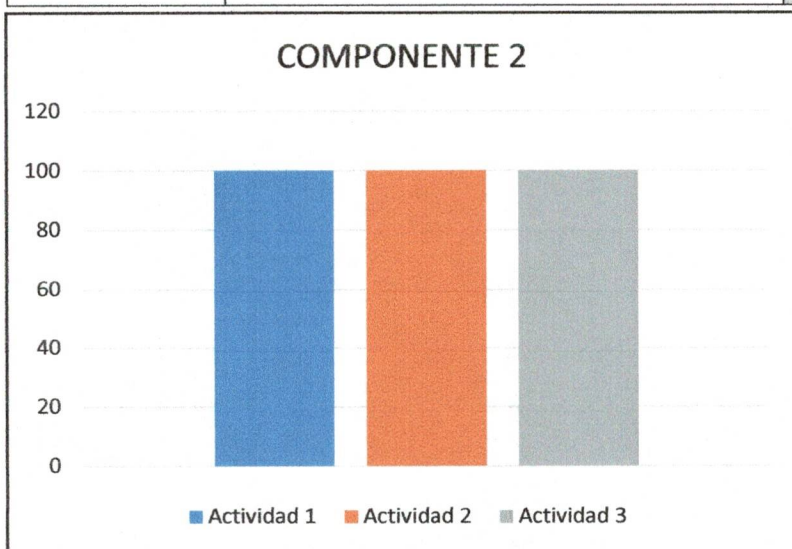
Recomendaciones: Se recomienda al área responsable continuar con el desempeño que ha presentado durante el cumplimiento de las actividades establecidas en el programa presupuestario 2023.

COMPONENTE 2

C2. Los adultos mayores de Pahuatlán con atención oportuna para el cuidado de su salud recibidos

Nombre del indicador					Dimensión a Medir			Eficacia				Bueno.			
Varianza porcentual de adultos mayores con atención oportuna recibida															
Tipo de Indicador					Gestión			Unidad de medida			Personas				
														Criterio Evaluado	
PROGRAMADO/ REALIZADO	Ene	Feb	Mar	Abr	May	Jun	Jul	Ago	Sep	Oct	Nov	Dic	Total	Meta	
Variable 1													400	400	18.69%
Variable 2													337	337	

Actividad	Descripción:		Criterio	Unidad de Medida
1	Organizar 6 consultas gerontológicas		Criterio	Buen desempeño
			Unidad de Medida	Consultas
2	Reportes de asesorías jurídicas a personas adultas mayores		Criterio	Buen desempeño
			Unidad de Medida	Reportes
3	Gestionar la implementación de un albergue municipal		Criterio	Buen desempeño
			Unidad de Medida	Albergues
4			Criterio	
			Unidad de Medida	
5			Criterio	
			Unidad de Medida	



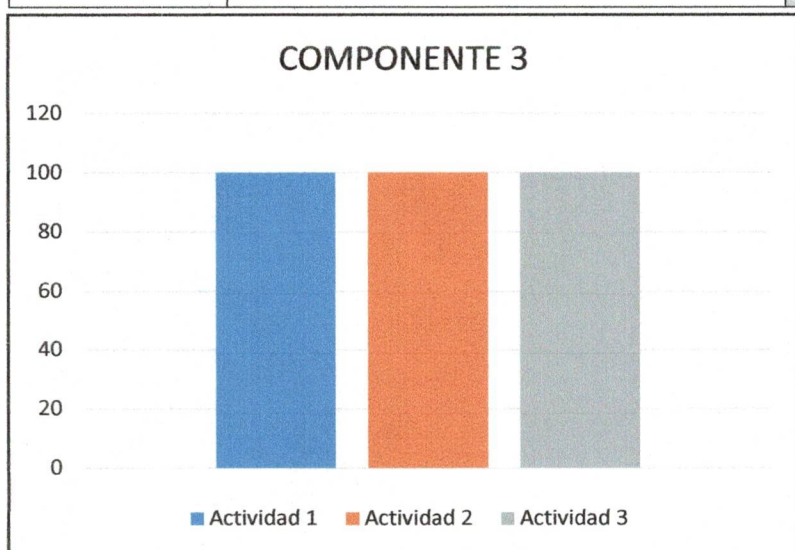
Recomendaciones: Se recomienda al área responsable continuar con el desempeño que ha presentado durante el cumplimiento de las actividades establecidas en el programa presupuestario 2023.

COMPONENTE 3

C3. Mecanismos para promover el desarrollo integral infantil implementados

Nombre del indicador					Dimensión a Medir			Eficacia					Bueno.		
Varianza porcentual de personas que son beneficiarias de algún programa del SMDIF en 2022															
Tipo de Indicador					Gestión			Unidad de medida			Personas			De acuerdo con su programación	
PROGRAMADO/ REALIZADO	Ene	Feb	Mar	Abr	May	Jun	Jul	Ago	Sep	Oct	Nov	Dic	Total	Meta	
Variable 1													400	400	14.29%
Variable 2													350	350	

Actividad	Descripción:		Criterio	Unidad de Medida
1	Reportes de entregas de despensas alimentarias		Buen desempeño	Reportes
2	Crear un programa de inclusión para niños, niñas y adolescentes de origen indígena		Buen desempeño	Programa
3	Crear un programa para erradicar el ausentismo escolar		Buen desempeño	Programa
4				
5				



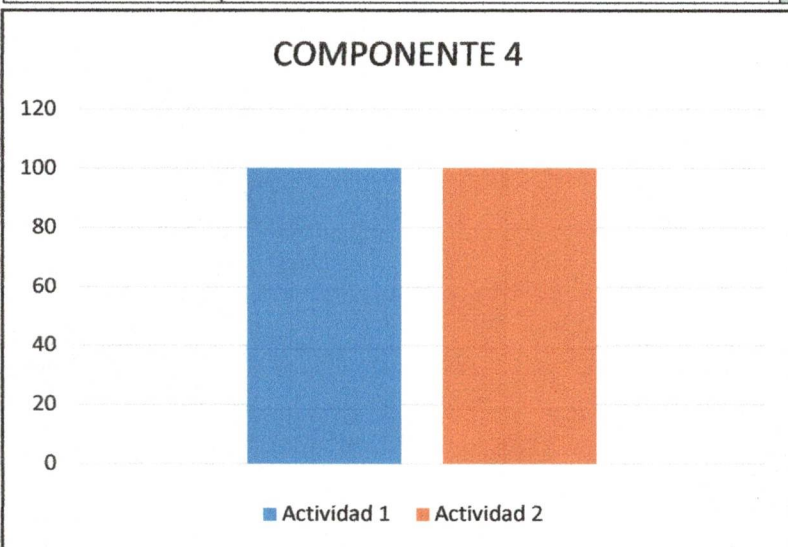
Recomendaciones: Se recomienda al área responsable continuar con el desempeño que ha presentado durante el cumplimiento de las actividades establecidas en el programa presupuestario 2023.

COMPONENTE 4

C4. Las mujeres de Pahuatlán gozan de protección legal ante el maltrato físico y psicológico

Nombre del indicador		Dimensión a Medir		Eficacia		Bueno.								
Porcentaje de solicitudes de mujeres atendidas oportunamente por el SMDIF		Unidad de medida		Reportes										
Tipo de Indicador	Gestión		Criterio Evaluado		De acuerdo con su programación									
PROGRAMADO/ REALIZADO	Ene	Feb	Mar	Abr	May	Jun	Jul	Ago	Sep	Oct	Nov	Dic	Total	Meta
Variable 1	1	1	1	1	1	1	1	1	1	1	1	1	12	100%
Variable 2	1	1	1	1	1	1	1	1	1	1	1	1	12	

Actividad	Descripción:	Criterio	Unidad de Medida
1	Reportes de pláticas y acompañamiento legal a mujeres víctimas de violencia física	Criterio	Buen desempeño
		Unidad de Medida	Reportes
2	Impartir 12 cursos en materia de prevención de violencia de género	Criterio	Buen desempeño
		Unidad de Medida	Cursos
3		Criterio	
		Unidad de Medida	
4		Criterio	
		Unidad de Medida	
5		Criterio	
		Unidad de Medida	




Recomendaciones: Se recomienda al área responsable continuar con el desempeño que ha presentado durante el cumplimiento de las actividades establecidas en el programa presupuestario 2023.

COMPONENTE 5

C5. Servicios de salud pública de prevención y atención otorgados

Nombre del indicador		Dimensión a Medir		Eficacia		Bueno.								
Porcentaje de reportes mensuales en materia de salud pública		Unidad de medida		Reportes										
Tipo de Indicador	Estratégico	Criterio Evaluado		De acuerdo con su programación										
PROGRAMADO/ REALIZADO	Ene	Feb	Mar	Abr	May	Jun	Jul	Ago	Sep	Oct	Nov	Dic	Total	Meta
Variable 1	5	5	5	5	5	5	5	5	5	5	5	5	60	100%
Variable 2	5	5	5	5	5	5	5	5	5	5	5	5	60	
Actividad	Descripción:													
1	Reportes mensuales de consultas de prevención y atención médica							Criterio		Buen desempeño				
								Unidad de Medida		Reportes				
2	Reportes mensuales de consultas de prevención y atención médica a población mayor de 60 años							Criterio		Buen desempeño				
								Unidad de Medida		Reportes				
3	Reportes mensuales de consultas de atención de salud mental							Criterio		Buen desempeño				
								Unidad de Medida		Reportes				
4	Reportes mensuales de consultas de atención de terapia física							Criterio		Buen desempeño				
								Unidad de Medida		Reportes				
5	Reportes de cultura de prevención de enfermedades							Criterio		Buen desempeño				
								Unidad de Medida		Reportes				
6	Gestionar reuniones en la Secretaría de Desarrollo Rural del Estado de Puebla							Criterio		Buen desempeño				
								Unidad de Medida		Gestión				



Recomendaciones: Se recomienda al área responsable continuar con el desempeño que ha presentado durante el cumplimiento de las actividades establecidas en el programa presupuestario 2023.



CLAVE: 25/07
 ENTIDAD FISCALIZADA: Pahuatlán
 AÑO: 2023

09/ENE/2023
 PROG: 5 DE: 5

PROGRAMA PRESUPUESTARIO

Nombre del Programa	Bienestar para las familias de Pahuatlán		
Unidad(es) Responsable(s)	DIF/Dirección de Salud		
Costo Total del Programa	\$9,825,548.83		
Fuente de Financiamiento	RECURSOS PROPIOS	PARTICIPACIONES	OTROS FONDOS
Monto Específico	\$159,998.05	\$9,597,300.78	\$68,250.00

CLASIFICACIÓN FUNCIONAL DEL GASTO	
CLASIFICACIÓN	CONCEPTO
Finalidad	2. Desarrollo social
Función	2.6. Protección social
Subfunción	2.6.3 Familia e Hijos
Sub/Subfunción	

DATOS DE VINCULACIÓN AL PLAN ESTATAL DE DESARROLLO	
4. Disminución de las Desigualdades	
DATOS DE VINCULACIÓN AL PLAN MUNICIPAL DE DESARROLLO (EJES, ESTRATEGIAS U OBJETIVOS GENERALES)	
EJE 5. Pahuatlán de fortalecimiento a grupos vulnerables, mujeres y pueblos originarios	
NIVEL INMEDIATO INFERIOR (OBJETIVO O LINEA ESTRATEGICA)	
Contribuir a la atención oportuna a demandas de grupos vulnerables	

FIN	
RESUMEN NARRATIVO	Contribuir a la atención oportuna a demandas de grupos vulnerables

Indicador					
NOMBRE	Porcentaje de solicitudes atendidas oportunamente de grupos vulnerables				
DIMENSIÓN A MEDIR	Eficacia	FRECUENCIA DE MEDICIÓN	Trimestral	MÉTODO DE CÁLCULO	(v1/v2)*100
TIPO DE INDICADOR	Estratégico	TIPO DE FÓRMULA	Porcentaje	COMPORTAMIENTO DEL INDICADOR HACIA LA META	Ascendente
LINEA BASE			META DEL INDICADOR		
VALOR			100.00%		
AÑO			2022		

VARIABLES	NOMBRE	UNIDAD DE MEDIDA	CALENDARIO - PROGRAMADO												TOTAL	META PROGRAMADA EN EL AÑO				
			PROGRAMADO	ENE	FEB	MAR	ABR	MAY	JUN	JUL	AGO	SEP	OCT	NOV			DIC			
VARIABLE 1	Reportes de solicitudes atendidas de forma oportuna	reportes	PROGRAMADO VARIABLE 1	1	1	1	1	1	1	1	1	1	1	1	1	1	1	1	12	100.00%
VARIABLE 2	Total de reportes de solicitudes	reportes	PROGRAMADO VARIABLE 2	1	1	1	1	1	1	1	1	1	1	1	1	1	1	1	12	

VARIABLES	NOMBRE	UNIDAD DE MEDIDA	CALENDARIO - REALIZADO												TOTAL	RESULTADO ALCANZADO EN EL AÑO				
			REALIZADO	ENE	FEB	MAR	ABR	MAY	JUN	JUL	AGO	SEP	OCT	NOV			DEC			
VARIABLE 1	Reportes de solicitudes atendidas de forma oportuna	reportes	REALIZADO VARIABLE 1	1	1	1	1	1	1	1	1	1	1	1	1	1	1	1	12	100.00%
VARIABLE 2	Total de reportes de solicitudes	reportes	REALIZADO VARIABLE 2	1	1	1	1	1	1	1	1	1	1	1	1	1	1	1	12	

CUMPLIMIENTO FINAL 100.00%

Explicaciones y causas de las variaciones al cumplimiento de la programación, ¿Por qué no se cumplió o por qué se superó considerablemente lo programado?

PROPÓSITO	
RESUMEN NARRATIVO	La población vulnerable de situación de Pahuatlán recibe atención para mejorar su situación

Indicador					
NOMBRE	Porcentaje de incremento personas atendidas por algunos de los programas del SMDIF				
DIMENSIÓN A MEDIR	Eficacia	FRECUENCIA DE MEDICIÓN	Trimestral	MÉTODO DE CÁLCULO	(v1/v2)*100
TIPO DE INDICADOR	Estratégico	TIPO DE FÓRMULA	Variación Porcentual	COMPORTAMIENTO DEL INDICADOR HACIA LA META	Ascendente
LINEA BASE			META DEL INDICADOR		
VALOR			7.53%		
AÑO			2022		

VARIABLES	NOMBRE	UNIDAD DE MEDIDA	CALENDARIO - PROGRAMADO												TOTAL	META PROGRAMADA EN EL AÑO				
			PROGRAMADO	ENE	FEB	MAR	ABR	MAY	JUN	JUL	AGO	SEP	OCT	NOV			DEC			
VARIABLE 1	Número de personas atendidas para este año	personas	PROGRAMADO VARIABLE 1																400	400
VARIABLE 2	Número de personas atendidas en el año anterior	personas	PROGRAMADO VARIABLE 2																372	372



CLAVE: 25/07
 ENTIDAD FISCALIZADA: Pahuatlán
 AÑO: 2023

09/ENE/2023
 PROG: 5 DE: 5

PROGRAMA PRESUPUESTARIO

Nombre del Programa: Bienestar para las familias de Pahuatlán
 Unidad(es) Responsable(s): DIF/Dirección de Salud
 Costo Total del Programa: \$9,825,548.83

VARIABLES	NOMBRE	UNIDAD DE MEDIDA	CALENDARIO - PROGRAMADO												TOTAL	RESULTADO ALCANZADO EN EL AÑO			
			REALIZADO	ENE	FEB	MAR	ABR	MAY	JUN	JUL	AGO	SEP	OCT	NOV			DIC		
VARIABLE 1	Número de personas atendidas para este año	personas	REALIZADO VARIABLE 1														400	400	7.53%
VARIABLE 2	Número de personas atendidas en el año anterior	personas	REALIZADO VARIABLE 2														372	372	
CUMPLIMIENTO FINAL																	100.00%		

Explicaciones y causas de las variaciones al cumplimiento de la programación, ¿Por qué no se cumplió o por qué se superó considerablemente lo programado?

COMPONENTES
 COMPONENTE 1 RESUMEN NARRATIVO: Cursos de capacitación a la población de Pahuatlán otorgados

Indicador

NOMBRE	Variación porcentual de personas que recibieron capacitación													
DIMENSION A MEDIR	Eficacia	FRECUENCIA DE MEDICIÓN	Trimestral									METODO DE CALCULO	(v1/v2)-1*100	
TIPO DE INDICADOR	Estratégico	TIPO DE FÓRMULA	Variación Porcentual									COMPORTAMIENTO DEL INDICADOR HACIA LA META	Ascendente	
LINEA BASE											META DEL INDICADOR			
VALOR											51.52%			
AÑO											2022			

PROGRAMADO

VARIABLES	NOMBRE	UNIDAD DE MEDIDA	CALENDARIO - PROGRAMADO												TOTAL	META PROGRAMADA EN EL AÑO			
			PROGRAMADO	ENE	FEB	MAR	ABR	MAY	JUN	JUL	AGO	SEP	OCT	NOV			DIC		
VARIABLE 1	Número de personas que reciben capacitación este año	personas	PROGRAMADO VARIABLE 1														100	100	51.82%
VARIABLE 2	Número de personas que recibieron capacitación el año pasado	personas	PROGRAMADO VARIABLE 2														86	86	

REALIZADO

VARIABLES	NOMBRE	UNIDAD DE MEDIDA	CALENDARIO - PROGRAMADO												TOTAL	RESULTADO ALCANZADO EN EL AÑO			
			REALIZADO	ENE	FEB	MAR	ABR	MAY	JUN	JUL	AGO	SEP	OCT	NOV			DIC		
VARIABLE 1	Número de personas que reciben capacitación este año	personas	REALIZADO VARIABLE 1														100	100	51.52%
VARIABLE 2	Número de personas que recibieron capacitación el año pasado	personas	REALIZADO VARIABLE 2														86	86	
CUMPLIMIENTO FINAL																	100.00%		

Explicaciones y causas de las variaciones al cumplimiento de la programación, ¿Por qué no se cumplió o por qué se superó considerablemente lo programado?

COMPONENTE 2 RESUMEN NARRATIVO: La adultos mayores de Pahuatlán con atención oportuna para el cuidado de su salud recibida

Indicador

NOMBRE	Varianza porcentual de adultos mayores con atención oportuna recibida													
DIMENSION A MEDIR	Eficacia	FRECUENCIA DE MEDICIÓN	Trimestral									METODO DE CALCULO	(v1/v2)-1*100	
TIPO DE INDICADOR	Gestión	TIPO DE FÓRMULA	Variación Porcentual									COMPORTAMIENTO DEL INDICADOR HACIA LA META	Ascendente	
LINEA BASE											META DEL INDICADOR			
VALOR											18.69%			
AÑO											2022			

PROGRAMADO

VARIABLES	NOMBRE	UNIDAD DE MEDIDA	CALENDARIO - PROGRAMADO												TOTAL	META PROGRAMADA EN EL AÑO			
			PROGRAMADO	ENE	FEB	MAR	ABR	MAY	JUN	JUL	AGO	SEP	OCT	NOV			DIC		
VARIABLE 1	Número de personas adultas mayores de Pahuatlán que reciben atención oportuna	personas	PROGRAMADO VARIABLE 1														400	400	18.89%
VARIABLE 2	Número de personas adultas mayores de Pahuatlán que recibieron atención oportuna en 2022	personas	PROGRAMADO VARIABLE 2														337	337	

REALIZADO

VARIABLES	NOMBRE	UNIDAD DE MEDIDA	CALENDARIO - PROGRAMADO												TOTAL	RESULTADO ALCANZADO EN EL AÑO			
			REALIZADO	ENE	FEB	MAR	ABR	MAY	JUN	JUL	AGO	SEP	OCT	NOV			DIC		
VARIABLE 1	Número de personas adultas mayores de Pahuatlán que reciben atención oportuna	personas	REALIZADO VARIABLE 1														400	400	18.89%
VARIABLE 2	Número de personas adultas mayores de Pahuatlán que recibieron atención oportuna en 2022	personas	REALIZADO VARIABLE 2														337	337	
CUMPLIMIENTO FINAL																	100.00%		

Explicaciones y causas de las variaciones al cumplimiento de la programación, ¿Por qué no se cumplió o por qué se superó considerablemente lo programado?

COMPONENTE 3 RESUMEN NARRATIVO: Mecanismos para promover el desarrollo integral infantil implementados

Indicador

NOMBRE	Varianza porcentual de personas que son beneficiarias de algún programa del SMDIF en 2022										
--------	---	--	--	--	--	--	--	--	--	--	--



CLAVE: 25/07
 ENTIDAD FISCALIZADA: Pahuatían
 AÑO: 2023

09/ENE/2023
 PROG: 5 DE: 5

PROGRAMA PRESUPUESTARIO

Nombre del Programa: Bienestar para las familias de Pahuatían
 Unidad(es) Responsable(s): DIF/Dirección de Salud
 Costo Total del Programa: \$9,825,548.83

DIMENSIÓN A MEDIR	Eficacia	FRECUENCIA DE MEDICIÓN	Trimestral	MÉTODO DE CÁLCULO	(v1/v2)*100
TIPO DE INDICADOR	Gestión	TIPO DE FÓRMULA	Variación Porcentual	COMPORTAMIENTO DEL INDICADOR HACIA LA META	Ascendente
LÍNEA BASE			2022	META DEL INDICADOR	
VALOR				14.29%	

VARIABLES	NOMBRE	UNIDAD DE MEDIDA	CALENDARIO - PROGRAMADO												TOTAL	META PROGRAMADA EN EL AÑO			
			PROGRAMADO	ENE	FEB	MAR	ABR	MAY	JUN	JUL	AGO	SEP	OCT	NOV			DIC		
VARIABLE 1	Niños y niñas beneficiarias de algún programa del SMDIF	personas	PROGRAMADO VARIABLE 1														400	400	14.29%
VARIABLE 2	Niños y niñas beneficiarias de algún programa del SMDIF en 2022	personas	PROGRAMADO VARIABLE 2														350	350	

VARIABLES	NOMBRE	UNIDAD DE MEDIDA	CALENDARIO - PROGRAMADO												TOTAL	RESULTADO ALCANZADO EN EL AÑO			
			REALIZADO	ENE	FEB	MAR	ABR	MAY	JUN	JUL	AGO	SEP	OCT	NOV			DEC		
VARIABLE 1	Niños y niñas beneficiarias de algún programa del SMDIF	personas	REALIZADO VARIABLE 1														400	400	14.29%
VARIABLE 2	Niños y niñas beneficiarias de algún programa del SMDIF en 2022	personas	REALIZADO VARIABLE 2														350	350	

CUMPLIMIENTO FINAL: 100.00%

Explicaciones y causas de las variaciones al cumplimiento de la programación, ¿Por qué no se cumplió o por qué se superó considerablemente lo programado?

COMPONENTE 4 RESUMEN NARRATIVO: Las mujeres de Pahuatían gozan de protección legal ante el maltrato físico y psicológico

Indicador

NOMBRE: Porcentaje de solicitudes de mujeres atendidas oportunamente por el SMDIF

DIMENSIÓN A MEDIR	Eficacia	FRECUENCIA DE MEDICIÓN	Trimestral	MÉTODO DE CÁLCULO	(v1/v2)*100
TIPO DE INDICADOR	Gestión	TIPO DE FÓRMULA	Porcentaje	COMPORTAMIENTO DEL INDICADOR HACIA LA META	Ascendente
LÍNEA BASE			2022	META DEL INDICADOR	
VALOR				100.00%	

VARIABLES	NOMBRE	UNIDAD DE MEDIDA	CALENDARIO - PROGRAMADO												TOTAL	META PROGRAMADA EN EL AÑO		
			PROGRAMADO	ENE	FEB	MAR	ABR	MAY	JUN	JUL	AGO	SEP	OCT	NOV			DEC	
VARIABLE 1	Reportes mensuales de solicitudes atendidas oportunamente	reportes	PROGRAMADO VARIABLE 1	1	1	1	1	1	1	1	1	1	1	1	1	1	12	100.00%
VARIABLE 2	Reportes mensuales de solicitudes	reportes	PROGRAMADO VARIABLE 2	1	1	1	1	1	1	1	1	1	1	1	1	1	12	

VARIABLES	NOMBRE	UNIDAD DE MEDIDA	CALENDARIO - PROGRAMADO												TOTAL	PORCENTAJE PROGRAMADO EN EL AÑO		
			REALIZADO	ENE	FEB	MAR	ABR	MAY	JUN	JUL	AGO	SEP	OCT	NOV			DEC	
VARIABLE 1	Reportes mensuales de solicitudes atendidas oportunamente	reportes	REALIZADO VARIABLE 1	1	1	1	1	1	1	1	1	1	1	1	1	1	12	100.00%
VARIABLE 2	Reportes mensuales de solicitudes	reportes	REALIZADO VARIABLE 2	1	1	1	1	1	1	1	1	1	1	1	1	1	12	

CUMPLIMIENTO FINAL: 100.00%

Explicaciones y causas de las variaciones al cumplimiento de la programación, ¿Por qué no se cumplió o por qué se superó considerablemente lo programado?

COMPONENTE 5 RESUMEN NARRATIVO: Servicios de salud pública de prevención y atención otorgados

Indicador

NOMBRE: Porcentaje de reportes mensuales en materia de salud pública realizados

DIMENSIÓN A MEDIR	Eficacia	FRECUENCIA DE MEDICIÓN	Trimestral	MÉTODO DE CÁLCULO	(v1/v2)*100
TIPO DE INDICADOR	Estratégico	TIPO DE FÓRMULA	Porcentaje	COMPORTAMIENTO DEL INDICADOR HACIA LA META	Ascendente
LÍNEA BASE			2022	META DEL INDICADOR	
VALOR				100.00%	

VARIABLES	NOMBRE	UNIDAD DE MEDIDA	CALENDARIO - PROGRAMADO												TOTAL	META PROGRAMADA EN EL AÑO		
			PROGRAMADO	ENE	FEB	MAR	ABR	MAY	JUN	JUL	AGO	SEP	OCT	NOV			DEC	
VARIABLE 1	Reportes mensuales de solicitudes atendidas oportunamente	reportes	PROGRAMADO VARIABLE 1	5	5	5	5	5	5	5	5	5	5	5	5	5	60	100.00%
VARIABLE 2	Reportes mensuales de solicitudes	reportes	PROGRAMADO VARIABLE 2	5	5	5	5	5	5	5	5	5	5	5	5	5	60	

VARIABLES	NOMBRE	UNIDAD DE MEDIDA	CALENDARIO - PROGRAMADO												TOTAL	PORCENTAJE PROGRAMADO EN EL AÑO		
			REALIZADO	ENE	FEB	MAR	ABR	MAY	JUN	JUL	AGO	SEP	OCT	NOV			DEC	
VARIABLE 1	Reportes mensuales de solicitudes atendidas oportunamente	reportes	REALIZADO VARIABLE 1	5	5	5	5	5	5	5	5	5	5	5	5	5	60	100.00%
VARIABLE 2	Reportes mensuales de solicitudes	reportes	REALIZADO VARIABLE 2	5	5	5	5	5	5	5	5	5	5	5	5	5	60	

CUMPLIMIENTO FINAL: 100.00%

Explicaciones y causas de las variaciones al cumplimiento de la programación, ¿Por qué no se cumplió o por qué se superó considerablemente lo programado?



CLAVE: 25/07
ENTIDAD FISCALIZADA: Pahuatlán
AÑO: 2023

09/ENE/2023
PROG: 5 DE: 5

PROGRAMA PRESUPUESTARIO

Nombre del Programa: Bienestar para las familias de Pahuatlán
Unidad(es) Responsable(s): DIF/Dirección de Salud
Costo Total del Programa: \$9,825,548.83

Table with columns: COMPONENTE, DESCRIPCION, UNIDAD DE MEDIDA, CALENDARIO (ENE-DEC), TOTAL, PORCENTAJE DE CUMPLIMIENTO DE LA ACTIVIDAD. Rows include activities like 'Implementar 1 programa de incorporación de las mujeres a la vida productiva' and 'Organizar 6 consultas genotológicas'.

RESIDENCIA MUNICIPAL PUAHUALTLÁN DE VALLE, PUEBLA
EDUARDO ROMERO ROMERO
PRESIDENTE MUNICIPAL

PAHUATLÁN DE VALLE, PUEBLA 2021-2024
LUIDBEN PÉREZ SANTILLÁN
DIRECCIÓN DE EDUCACIÓN CULTURA Y DEPORTE

MARCELO GAYOSSO HERNÁNDEZ
UNIDAD BÁSICA DE REHABILITACIÓN

PAHUATLÁN DE VALLE, PUEBLA 2021-2024
UNIDAD DE ATENCIÓN A VÍCTIMAS DE GÉNERO
DIRECCIÓN DE DESARROLLO RURAL

COORDINADORA GENERAL JURÍDICA
KAREN MARTÍNEZ HUERTA
SISTEMA DIF

SECRETARÍA DE ECONOMÍA
SECRETARÍA DE DEFENSA NACIONAL
SECRETARÍA DE INTERIORES
SECRETARÍA DE SALUD
SECRETARÍA DE TRABAJO Y PREVISIÓN SOCIAL
SECRETARÍA DE TURISMO, CULTURA Y FERIA
SECRETARÍA DE VIVIENDA Y OBRAS PÚBLICAS
SECRETARÍA DE ECONOMÍA FEDERAL
SECRETARÍA DE ECONOMÍA LOCAL
SECRETARÍA DE ECONOMÍA ESTADAL
SECRETARÍA DE ECONOMÍA MUNICIPAL
SECRETARÍA DE ECONOMÍA DE LOS ESTADOS UNIDOS MEXICANOS