

**A. INFORMACIÓN
CONTABLE**

MUNICIPIO DE PAHUATLÁN
Puebla
Estado de Actividades
Del 01/ene./2024 al 31/jul./2024
(Cifras en Pesos)

Fecha y hora de Impresión 25/ago./2024 01:57 p. m.

Concepto	2024	2023
INGRESOS Y OTROS BENEFICIOS		
INGRESOS DE GESTIÓN	\$1,470,356.90	\$2,662,313.94
IMPUESTOS	\$169,722.00	\$213,684.50
CUOTAS Y APORTACIONES DE SEGURIDAD SOCIAL	\$0.00	\$0.00
CONTRIBUCIONES DE MEJORAS	\$0.00	\$0.00
DERECHOS	\$767,868.48	\$1,430,341.84
PRODUCTOS	\$417,924.42	\$897,596.84
APROVECHAMIENTOS	\$114,842.00	\$120,690.76
INGRESOS POR VENTA DE BIENES Y PRESTACIONES DE SERVICIOS	\$0.00	\$0.00
PARTICIPACIONES, APORTACIONES, CONVENIOS, INCENTIVOS DERIVADOS DE LA COLABORACION FISCAL, FONDOS DISTINTOS DE APORTACIONES, TRANSFERENCIAS, ASIGNACIONES, SUBSIDIOS Y SUBVENCIONES, Y PENSIONES Y JUBILACIONES	\$76,575,131.08	\$119,273,069.78
PARTICIPACIONES, APORTACIONES, CONVENIOS, INCENTIVOS DERIVADOS DE LA COLABORACION FISCAL Y FONDOS DISTINTOS DE APORTACIONES	\$76,575,131.08	\$119,273,069.78
TRANSFERENCIAS, ASIGNACIONES, SUBSIDIOS Y SUBVENCIONES, Y PENSIONES Y JUBILACIONES	\$0.00	\$0.00
OTROS INGRESOS Y BENEFICIOS	\$0.00	\$0.00
INGRESOS FINANCIEROS	\$0.00	\$0.00
INCREMENTO POR VARIACION DE INVENTARIOS	\$0.00	\$0.00
DISMINUCION DEL EXCESO DE ESTIMACIONES POR PERDIDA O DETERIORO U OBSOLESCENCIA	\$0.00	\$0.00
DISMINUCION DEL EXCESO DE PROVISIONES	\$0.00	\$0.00
OTROS INGRESOS Y BENEFICIOS VARIOS	\$0.00	\$0.00
Total de Ingresos y Otros Beneficios	\$78,045,487.98	\$121,935,383.72
GASTOS Y OTRAS PERDIDAS		
GASTOS DE FUNCIONAMIENTO	\$29,607,983.29	\$47,506,415.45
SERVICIOS PERSONALES	\$11,939,789.81	\$21,192,709.40
MATERIALES Y SUMINISTROS	\$4,067,868.62	\$8,582,550.09
SERVICIOS GENERALES	\$13,600,324.86	\$17,731,155.96
TRANSFERENCIAS, ASIGNACIONES, SUBSIDIOS Y OTRAS AYUDAS	\$8,943,481.96	\$17,110,510.48
TRANSFERENCIAS INTERNAS Y ASIGNACIONES AL SECTOR PUBLICO	\$0.00	\$0.00
TRANSFERENCIAS AL RESTO DEL SECTOR PUBLICO	\$3,000,368.00	\$7,000,000.00
SUBSIDIOS Y SUBVENCIONES	\$909,609.80	\$899,904.05
AYUDAS SOCIALES	\$5,033,504.16	\$9,210,606.43
PENSIONES Y JUBILACIONES	\$0.00	\$0.00
TRANSFERENCIAS A FIDEICOMISOS, MANDATOS Y CONTRATOS ANALOGOS	\$0.00	\$0.00
TRANSFERENCIAS A LA SEGURIDAD SOCIAL	\$0.00	\$0.00
DONATIVOS	\$0.00	\$0.00
TRANSFERENCIAS AL EXTERIOR	\$0.00	\$0.00
PARTICIPACIONES Y APORTACIONES	\$0.00	\$0.00
PARTICIPACIONES	\$0.00	\$0.00
APORTACIONES	\$0.00	\$0.00
CONVENIOS	\$0.00	\$0.00
INTERESES, COMISIONES Y OTROS GASTOS DE LA DEUDA PUBLICA	\$0.00	\$0.00
INTERESES DE LA DEUDA PUBLICA	\$0.00	\$0.00
COMISIONES DE LA DEUDA PUBLICA	\$0.00	\$0.00
GASTOS DE LA DEUDA PUBLICA	\$0.00	\$0.00
COSTO POR COBERTURAS	\$0.00	\$0.00
APOYOS FINANCIEROS	\$0.00	\$0.00
OTROS GASTOS Y PERDIDAS EXTRAORDINARIAS	\$0.00	\$0.00
ESTIMACIONES, DEPRECIACIONES, DETERIOROS, OBSOLESCENCIA Y AMORTIZACIONES	\$0.00	\$0.00
PROVISIONES	\$0.00	\$0.00
DISMINUCION DE INVENTARIOS	\$0.00	\$0.00
OTROS GASTOS	\$0.00	\$0.00

MUNICIPIO DE PAHUATLÁN

Puebla

Estado de Actividades

Del 01/ene./2024 al 31/jul./2024

 (Cifras en Pesos)

Fecha y hora de Impresión 25/ago./2024 01:57 p. m.

Concepto	2024	2023
INVERSI?N P?BLICA	\$9,532,653.47	\$51,758,576.51
INVERSI?N P?BLICA NO CAPITALIZABLE	\$9,532,653.47	\$51,758,576.51
Total de Gastos y otras Pérdidas	\$48,084,118.72	\$116,375,502.44
Resultados del Ejercicio (Ahorro/Desahorro)	\$29,961,369.26	\$5,559,881.28

"Bajo protesta de decir verdad declaramos que los Estados Financieros y sus notas, son razonablemente correctos y son responsabilidad del emisor".



 C. EDUARDO ROMERO ROMERO
 PRESIDENTE MUNICIPAL




 C.P. YADIRA MENDOZA CANDELARIO
 TESORERA MUNICIPAL



TESORERÍA MUNICIPAL
 PAHUATLÁN DE VALLE
 PUEBLA
 2021-2024


 MIGUEL ANGEL LOPEZ CORTEZ
 CONTRALOR MUNICIPAL



CONTRALORIA MUNICIPAL
 PAHUATLÁN, PUEBLA
 2021-2024

PRESIDENCIA MUNICIPAL
 PAHUATLAN PUEBLA
 2021 - 2024

MUNICIPIO DE PAHUATLÁN Puebla

Estado de Situación Financiera

Al 31/jul./2024

Rep: rptEstadoSituacionFinanciera_ant

Fecha y 26/ago./2024

hora de Impresión 04:10 p. m.

	2024	2023		2024	2023
ACTIVO			PASIVO		
ACTIVO CIRCULANTE	\$19,961,054.82	\$6,545,948.24	PASIVO CIRCULANTE	\$2,200,593.05	\$3,609,905.20
EFFECTIVO Y EQUIVALENTES	\$8,606,655.55	\$5,500,384.27	CUENTAS POR PAGAR A CORTO PLAZO	\$2,200,593.05	\$3,609,905.20
EFFECTIVO	\$866,391.50	\$108,591.18	PROVEEDORES POR PAGAR A CORTO PLAZO	\$1,934,760.86	\$397,049.52
BANCOS/TESORERIA	\$7,742,264.05	\$5,391,793.09	RETENCIONES Y CONTRIBUCIONES POR PAGAR A CORTO PL	\$201,794.08	\$311,476.16
DERECHOS A RECIBIR EFECTIVO O EQUIVALENTES	\$8,888,788.74	\$946,563.96	OTRAS CUENTAS POR PAGAR A CORTO PLAZO	\$64,038.11	\$2,901,379.52
DEUDORES DIVERSOS POR COBRAR A CORTO PLAZO	\$2,463,610.53	\$99,000.01	Total de Pasivos Circulantes	\$2,200,593.05	\$3,609,905.20
DERECHOS A RECIBIR BIENES O SERVICIOS	\$2,463,610.53	\$99,000.01	PASIVO NO CIRCULANTE	\$0.00	\$0.00
ANTICIPO A CONTRATISTAS POR OBRAS PÚBLICAS A CORTO	\$19,961,054.82	\$6,545,948.24	Total del Pasivo	\$2,200,593.05	\$3,609,905.20
Total de Activos Circulantes	\$289,539,156.19	\$274,402,205.66	HACIENDA PÚBLICA/ PATRIMONIO	\$110,816,451.68	\$110,816,451.68
ACTIVO NO CIRCULANTE	\$289,539,156.19	\$274,402,205.66	HACIENDA PÚBLICA/PATRIMONIO CONTRIBUIDO	\$103,092,962.69	\$103,092,962.69
BIENES INMUEBLES, INFRAESTRUCTURA Y CONSTRUCCIONES EN P	\$275,807,342.41	\$16,717,589.12	APORTACIONES	\$15,310.84	\$15,310.84
TERRENOS	\$2,500,000.00	\$2,500,000.00	DONACIONES DE CAPITAL	\$7,708,178.15	\$7,708,178.15
EDIFICIOS NO HABITACIONALES	\$100,771,127.91	\$85,724,658.61	ACTUALIZACIÓN DE LA HACIENDA PÚBLICA/PATRIMONIO	\$196,483,166.28	\$166,521,797.02
CONSTRUCCIONES EN PROCESO EN BIENES DE DOMINIO PÚBLICO	\$5,087,509.64	\$5,087,509.64	RESULTADOS DEL EJERCICIO (AHORRO/ DESAHORRO)	\$29,961,369.26	\$5,559,881.28
OTROS BIENES INMUEBLES	\$150,731,115.74	\$150,731,115.74	RESULTADOS DE EJERCICIOS ANTERIORES	\$166,508,617.02	\$160,948,735.74
BIENES MUEBLES	\$13,557,813.78	\$13,467,332.55	RECTIFICACIONES DE RESULTADOS DE EJERCICIOS ANTERIORES	\$13,180.00	\$13,180.00
MOBILIARIO Y EQUIPO DE ADMINISTRACIÓN	\$3,749,740.45	\$3,706,303.45	CAMBIOS POR ERRORES CONTABLES	\$13,180.00	\$13,180.00
MOBILIARIO Y EQUIPO EDUCACIONAL Y RECREATIVO	\$32,959.99	\$32,959.99	EXCESO O INSUFICIENCIA EN LA ACTUALIZACIÓN DE LA HACIENDA PÚBLICA/PATRIMONIO	\$0.00	\$0.00
VEHÍCULOS Y EQUIPO DE TRANSPORTE	\$8,010,387.82	\$8,010,387.82	Total Hacienda Pública/Patrimonio	\$307,299,617.96	\$277,338,248.70
MAQUINARIA, OTROS EQUIPOS Y HERRAMIENTAS	\$1,667,817.51	\$1,620,773.28	Total del Pasivo y Hacienda Pública/Patrimonio	\$309,500,211.01	\$280,948,153.90
COLECCIONES, OBRAS DE ARTE Y OBJETOS VALIOSOS	\$96,908.01	\$96,908.01			
ACTIVOS INTANGIBLES	\$174,000.00	\$174,000.00			
SOFTWARE	\$174,000.00	\$174,000.00			
Total de Activos No Circulantes	\$289,539,156.19	\$274,402,205.66			
Total del Activo	\$309,500,211.01	\$280,948,153.90			



Rep: rptEstadoSituacionFinanciera_ant

MUNICIPIO DE PAHUATLÁN Puebla

Estado de Situación Financiera

Al 31/jul./2024
(Cifras en Pesos)

Fecha y hora de Impresión: 26/ago./2024 04:10 p. m.

	2024	2023
CUENTAS DE ORDEN CONTABLES		
<u>VALORES</u>	\$0.00	\$0.00
<u>EMISIÓN DE OBLIGACIONES</u>	\$0.00	\$0.00
<u>AVALES Y GARANTÍAS</u>	\$0.00	\$0.00
<u>JUICIOS</u>	\$0.00	\$0.00
<u>INVERSIÓN MEDIANTE PROYECTOS PARA PRESTACIÓN DE BIENES CONCESIONADOS O EN COMODATO</u>	\$0.00	\$0.00
<u>BIENES BAJO CONTRATO EN COMODATO</u>	\$3.00	\$3.00
<u>CONTRATO DE COMODATO POR BIENES</u>	\$3.00	\$3.00



MUNICIPIO DE PAHUATLÁN Puebla

Estado de Situación Financiera

Al 31/jul./2024
(Cifras en Pesos)

Fecha y hora de Impresión: 26/ago./2024 04:10 p. m.

Rep: rptEstadoSituacionFinanciera_ant

	2024	2023
CUENTAS DE ORDEN PRESUPUESTARIAS		
LEY DE INGRESOS		
LEY DE INGRESOS ESTIMADA	\$121,704,016.00	\$111,703,376.00
LEY DE INGRESOS POR EJECUTAR	\$43,842,660.46	\$0.00
MODIFICACIONES A LA LEY DE INGRESOS ESTIMADA	\$184,132.44	\$10,232,007.72
LEY DE INGRESOS DEVENGADA	\$78,045,487.98	\$121,935,383.72
LEY DE INGRESOS RECAUDADA	\$78,045,487.98	\$121,935,383.72
PRESUPUESTO DE EGRESOS		
PRESUPUESTO DE EGRESOS APROBADO	\$121,704,016.00	\$111,703,376.00
PRESUPUESTO DE EGRESOS POR EJERCER	\$52,621,582.57	\$16,000.00
MODIFICACIONES AL PRESUPUESTO DE EGRESOS APROBADO	\$0.00	\$8,898,476.78
PRESUPUESTO DE EGRESOS COMPROMETIDO	\$69,082,433.43	\$120,585,852.78
PRESUPUESTO DE EGRESOS DEVENGADO	\$63,221,069.25	\$120,585,852.78
PRESUPUESTO DE EGRESOS EJERCIDO	\$62,980,961.34	\$120,585,852.78
PRESUPUESTO DE EGRESOS PAGADO	\$61,380,937.34	\$120,193,517.35

"Bajo protesta de decir verdad declaramos que los Estados Financieros y sus notas, son razonablemente correctos y son responsabilidad del emisor".



PRESIDENCIA
MUNICIPAL
PAHUATLAN PUEBLA
2021 - 2024

C. EDUARDO ROMERO ROMERO
PRESIDENTE MUNICIPAL

MIGUEL ANGEL LOPEZ CORTEZ
CONTADOR MUNICIPAL



CONTRALORIA
MUNICIPAL
PAHUATLAN, PUEBLA
2021-2024



TESORERIA
MUNICIPAL
PAHUATLÁN DE VALLE
PUEBLA
2021-2024

C.P. YADIRA MENDOZA CANDELARIO
TESORERA MUNICIPAL

Concepto	Hacienda Pública/ Patrimonio Contribuido	Hacienda Pública/ Patrimonio Generado De Ejercicios Anteriores	Hacienda Pública/ Patrimonio Generado Del Ejercicio	Exceso o Insuficiencia en la Actualización de la Hacienda Pública / Patrimonio	Total
HACIENDA PÚBLICA/PATRIMONIO CONTRIBUIDO NETO DE 2023					
APORTACIONES	\$110,816,451.68	\$0.00	\$0.00	\$0.00	\$110,816,451.68
DONACIONES DE CAPITAL	\$103,092,962.69	\$0.00	\$0.00	\$0.00	\$103,092,962.69
ACTUALIZACIÓN DE LA HACIENDA PÚBLICA/PATRIMONIO	\$15,310.84	\$0.00	\$0.00	\$0.00	\$15,310.84
	\$7,708,178.15	\$0.00	\$0.00	\$0.00	\$7,708,178.15
HACIENDA PÚBLICA /PATRIMONIO GENERADO NETO DE 2023					
RESULTADOS DEL EJERCICIO (AHORRO/ DESAHORRO)	\$0.00	\$160,961,915.74	\$5,559,881.28	\$0.00	\$166,521,797.02
RESULTADOS DE EJERCICIOS ANTERIORES	\$0.00	\$0.00	\$5,559,881.28	\$0.00	\$5,559,881.28
REVALÚOS	\$0.00	\$160,948,735.74	\$0.00	\$0.00	\$160,948,735.74
RESERVAS	\$0.00	\$0.00	\$0.00	\$0.00	\$0.00
RECTIFICACIONES DE RESULTADOS DE EJERCICIOS ANTERIORES	\$0.00	\$13,180.00	\$0.00	\$0.00	\$13,180.00
EXCESO O INSUFICIENCIA EN LA ACTUALIZACIÓN DE LA HACIENDA PÚBLICA/ PATRIMONIO NETO DE 2023					
RESULTADO POR POSICIÓN MONETARIA	\$0.00	\$0.00	\$0.00	\$0.00	\$0.00
RESULTADO POR TENENCIA DE ACTIVOS NO MONETARIOS	\$0.00	\$0.00	\$0.00	\$0.00	\$0.00
HACIENDA PÚBLICA / PATRIMONIO NETO FINAL DE 2023					
	\$110,816,451.68	\$160,961,915.74	\$5,559,881.28	\$0.00	\$277,338,248.70
CAMBIO EN LA HACIENDA PÚBLICA/PATRIMONIO CONTRIBUIDO NETO DE 2024					
APORTACIONES	\$0.00	\$0.00	\$0.00	\$0.00	\$0.00
DONACIONES DE CAPITAL	\$0.00	\$0.00	\$0.00	\$0.00	\$0.00
ACTUALIZACIÓN DE LA HACIENDA PÚBLICA/PATRIMONIO	\$0.00	\$0.00	\$0.00	\$0.00	\$0.00
VARIACIONES DE LA HACIENDA PÚBLICA / PATRIMONIO GENERADO NETO DE 2024					
RESULTADOS DEL EJERCICIO (AHORRO/ DESAHORRO)	\$0.00	\$5,559,881.28	\$24,401,487.98	\$0.00	\$29,961,369.26
RESULTADOS DE EJERCICIOS ANTERIORES	\$0.00	\$0.00	\$29,961,369.26	\$0.00	\$29,961,369.26
REVALÚOS	\$0.00	\$5,559,881.28	-\$5,559,881.28	\$0.00	\$0.00
RESERVAS	\$0.00	\$0.00	\$0.00	\$0.00	\$0.00
RECTIFICACIONES DE RESULTADOS DE EJERCICIOS ANTERIORES	\$0.00	\$0.00	\$0.00	\$0.00	\$0.00
CAMBIO EN EL EXCESO O INSUFICIENCIA EN LA ACTUALIZACIÓN DE LA HACIENDA PÚBLICA/ PATRIMONIO NETO DE 2024					
RESULTADO POR POSICIÓN MONETARIA	\$0.00	\$0.00	\$0.00	\$0.00	\$0.00
RESULTADO POR TENENCIA DE ACTIVOS NO MONETARIOS	\$0.00	\$0.00	\$0.00	\$0.00	\$0.00
HACIENDA PÚBLICA / PATRIMONIO NETO FINAL DE 2024					
	\$110,816,451.68	\$166,521,797.02	\$29,961,369.26	\$0.00	\$307,299,617.96

Concepto	Hacienda Pública/ Patrimonio Contribuido	Hacienda Pública/ Patrimonio Generado De Ejercicios Anteriores	Hacienda Pública/ Patrimonio Generado Del Ejercicio	Exceso o Insuficiencia en la Actualización de la Hacienda Pública / Patrimonio	Total
----------	--	--	--	--	-------

"Bajo protesta de decir verdad declaramos que los Estados Financieros y sus notas, son razonablemente correctos y son responsabilidad del emisor".



C. EDUARDO ROMERO ROMERO
PRESIDENTE MUNICIPAL

PRESIDENCIA
MUNICIPAL
PAHUATLAN PUEBLA
2021 - 2024



MIGUEL ANGEL LOPEZ CORTEZ
CONTRALOR MUNICIPAL

CONTRALORIA
MUNICIPAL
PAHUATLÁN, PUEBLA
2021-2024

C.P. YADIRA MENDOZA CANDELARIO
TESORERA MUNICIPAL



TESORERÍA
MUNICIPAL
PAHUATLÁN DE VALLE
PUEBLA
2021-2024



MUNICIPIO DE PAHUATLÁN Puebla

Estado de Cambios en la Situación Financiera

Del 01/ene./2024 Al 31/jul./2024

(Cifras en Pesos)

Ustr. supervisor

Rep: rptEstadoCambiosSituaciónFinanciera

Fecha y hora de Impresión 26/ago./2024 04:18 p. m.

Concepto	Origen	Aplicación
ACTIVO	\$0.00	\$28,552,057.11
ACTIVO CIRCULANTE	\$0.00	\$13,415,106.58
EFFECTIVO Y EQUIVALENTES	\$0.00	\$3,108,271.28
DERECHOS A RECIBIR EFECTIVO O EQUIVALENTES	\$0.00	\$7,942,224.78
DERECHOS A RECIBIR BIENES O SERVICIOS	\$0.00	\$2,364,610.52
INVENTARIOS	\$0.00	\$0.00
ALMACENES	\$0.00	\$0.00
ESTIMACIÓN POR PÉRDIDA O DETERIORO DE ACTIVOS CIRCULANTES	\$0.00	\$0.00
OTROS ACTIVOS CIRCULANTES	\$0.00	\$0.00
ACTIVO NO CIRCULANTE	\$0.00	\$15,136,950.53
INVERSIONES FINANCIERAS A LARGO PLAZO	\$0.00	\$0.00
DERECHOS A RECIBIR EFECTIVO O EQUIVALENTES A LARGO PLAZO	\$0.00	\$0.00
BIENES INMUEBLES, INFRAESTRUCTURA Y CONSTRUCCIONES EN PROCESO	\$0.00	\$15,046,469.30
BIENES MUEBLES	\$0.00	\$90,481.23
ACTIVOS INTANGIBLES	\$0.00	\$0.00
DEPRECIACIÓN, DETERIORO Y AMORTIZACIÓN ACUMULADA DE BIENES	\$0.00	\$0.00
ACTIVOS DIFERIDOS	\$0.00	\$0.00
ESTIMACIÓN POR PÉRDIDA O DETERIORO DE ACTIVOS NO CIRCULANTES	\$0.00	\$0.00
OTROS ACTIVOS NO CIRCULANTES	\$0.00	\$0.00
PASIVO	\$0.00	\$1,409,312.15
PASIVO CIRCULANTE	\$0.00	\$1,409,312.15
CUENTAS POR PAGAR A CORTO PLAZO	\$0.00	\$1,409,312.15
DOCUMENTOS POR PAGAR A CORTO PLAZO	\$0.00	\$0.00
PORCIÓN A CORTO PLAZO DE LA DEUDA PÚBLICA A LARGO PLAZO	\$0.00	\$0.00
TÍTULOS Y VALORES A CORTO PLAZO	\$0.00	\$0.00
PASIVOS DIFERIDOS A CORTO PLAZO	\$0.00	\$0.00
FONDOS Y BIENES DE TERCEROS EN GARANTÍA Y/O ADMINISTRACIÓN A CORTO PLAZO	\$0.00	\$0.00
PROVISIONES A CORTO PLAZO	\$0.00	\$0.00
OTROS PASIVOS A CORTO PLAZO	\$0.00	\$0.00
PASIVO NO CIRCULANTE	\$0.00	\$0.00
CUENTAS POR PAGAR A LARGO PLAZO	\$0.00	\$0.00
DOCUMENTOS POR PAGAR A LARGO PLAZO	\$0.00	\$0.00
DEUDA PÚBLICA A LARGO PLAZO	\$0.00	\$0.00
PASIVOS DIFERIDOS A LARGO PLAZO	\$0.00	\$0.00
FONDOS Y BIENES DE TERCEROS EN GARANTÍA Y/O ADMINISTRACIÓN A LARGO PLAZO	\$0.00	\$0.00
PROVISIONES A LARGO PLAZO	\$0.00	\$0.00
HACIENDA PÚBLICA/ PATRIMONIO	\$29,961,369.26	\$0.00
HACIENDA PÚBLICA/PATRIMONIO CONTRIBUIDO	\$0.00	\$0.00
APORTACIONES	\$0.00	\$0.00
DONACIONES DE CAPITAL	\$0.00	\$0.00
ACTUALIZACIÓN DE LA HACIENDA PÚBLICA/PATRIMONIO	\$0.00	\$0.00
HACIENDA PÚBLICA /PATRIMONIO GENERADO	\$29,961,369.26	\$0.00
RESULTADOS DEL EJERCICIO (AHORRO/ DESAHORRO)	\$24,401,487.98	\$0.00
RESULTADOS DE EJERCICIOS ANTERIORES	\$5,559,881.28	\$0.00
REVALÚOS	\$0.00	\$0.00
RESERVAS	\$0.00	\$0.00
RECTIFICACIONES DE RESULTADOS DE EJERCICIOS ANTERIORES	\$0.00	\$0.00
EXCESO O INSUFICIENCIA EN LA ACTUALIZACIÓN DE LA HACIENDA PÚBLICA/ PATRIMONIO	\$0.00	\$0.00
RESULTADO POR POSICIÓN MONETARIA	\$0.00	\$0.00
RESULTADO POR TENENCIA DE ACTIVOS NO MONETARIOS	\$0.00	\$0.00

MUNICIPIO DE PAHUATLÁN
Puebla
Estado de Cambios en la Situación Financiera
Del 01/ene./2024 Al 31/jul./2024
(Cifras en Pesos)

Usr: supervisor
Rep: rptEstadoCambiosSituacionFinanciera

Fecha y hora de Impresión | 26/ago./2024 | 04:18 p. m.

Concepto	Origen	Aplicación
----------	--------	------------

"Bajo protesta de decir verdad declaramos que los Estados Financieros y sus notas, son razonablemente correctos y son responsabilidad del emisor".

C. EDUARDO ROMERO ROMERO
PRESIDENTE MUNICIPAL

C.P. YADIRA MENDOZA CANDELARIO
TESORERA MUNICIPAL

MIGUEL ANGEL LOPEZ CORTEZ
CONTRALOR MUNICIPAL



PRESIDENCIA
MUNICIPAL
PAHUATLAN PUEBLA
2021 - 2024

TESORERÍA
MUNICIPAL
PAHUATLÁN DE VALLE
PUEBLA
2021-2024

CONTRALORIA
MUNICIPAL
PAHUATLÁN, PUEBLA
2021-2024

MUNICIPIO DE PAHUATLÁN
Puebla
Estado de Flujos de Efectivo
Del 01/ene/2024 Al 31/jul./2024
(Cifras en Pesos)

Fecha y hora de Impresión 25/ago./2024 04:50 p. m.


Concepto	2024	2023
FLUJOS DE EFECTIVO DE LAS ACTIVIDADES DE OPERACIÓN		
ORIGEN	\$78,045,487.98	\$121,935,383.72
IMPUESTOS	\$169,722.00	\$213,684.50
CUOTAS Y APORTACIONES DE SEGURIDAD SOCIAL	\$0.00	\$0.00
CONTRIBUCIONES DE MEJORAS	\$0.00	\$0.00
DERECHOS	\$767,868.48	\$1,430,341.84
PRODUCTOS	\$417,924.42	\$897,596.84
APROVECHAMIENTOS	\$114,842.00	\$120,690.76
INGRESOS POR VENTA DE BIENES Y PRESTACIÓN DE SERVICIOS	\$0.00	\$0.00
PARTICIPACIONES, APORTACIONES, CONVENIOS, INCENTIVOS DERIVADOS DE LA COLABORACIÓN FISCAL Y FONDOS DISTINTOS DE APORTACIONES	\$76,575,131.08	\$119,273,069.78
TRANSFERENCIAS, ASIGNACIONES, SUBSIDIOS Y SUBVENCIONES, Y PENSIONES Y JUBILACIONES	\$0.00	\$0.00
OTROS ORIGENES DE OPERACIÓN	\$0.00	\$0.00
APLICACIÓN	\$50,267,612.70	\$74,728,776.25
SERVICIOS PERSONALES	\$11,939,789.81	\$21,192,709.40
MATERIALES Y SUMINISTRO	\$4,031,920.70	\$8,582,550.10
SERVICIOS GENERALES	\$11,796,140.87	\$17,338,820.52
TRANSFERENCIAS INTERNAS Y ASIGNACIONES AL SECTOR PÚBLICO	\$0.00	\$0.00
TRANSFERENCIAS AL RESTO DEL SECTOR PÚBLICO	\$3,000,368.00	\$7,000,000.00
SUBSIDIOS Y SUBVENCIONES	\$909,609.80	\$899,904.05
AYUDAS SOCIALES	\$5,033,504.16	\$9,210,806.43
PENSIONES Y JUBILACIONES	\$0.00	\$0.00
TRANSFERENCIAS A FIDEICOMISOS, MANDATOS Y OTROS ANÁLOGOS	\$0.00	\$0.00
TRANSFERENCIAS A LA SEGURIDAD SOCIAL	\$0.00	\$0.00
DONATIVOS	\$0.00	\$0.00
Transferencias al exterior	\$0.00	\$0.00
PARTICIPACIONES	\$0.00	\$0.00
APORTACIONES	\$0.00	\$0.00
CONVENIOS	\$0.00	\$0.00
OTRAS APLICACIONES DE OPERACIÓN	\$13,556,279.36	\$10,504,185.75
FLUJOS NETOS DE EFECTIVO POR ACTIVIDADES DE OPERACIÓN	\$27,777,875.28	\$47,206,607.47
FLUJOS DE EFECTIVO DE LAS ACTIVIDADES DE INVERSIÓN		
ORIGEN	\$0.00	\$864,896.84
BIENES INMUEBLES, INFRAESTRUCTURA Y CONSTRUCCIONES EN PROCESO	\$0.00	\$254,620.00
BIENES MUEBLES	\$0.00	\$610,276.84
OTROS ORIGENES DE INVERSIÓN	\$0.00	\$0.00
APLICACIÓN	\$24,669,604.00	\$55,968,926.85
BIENES INMUEBLES, INFRAESTRUCTURA Y CONSTRUCCIONES EN PROCESO	\$24,579,122.77	\$54,291,631.28
BIENES MUEBLES	\$90,481.23	\$1,503,295.57
OTRAS APLICACIONES DE INVERSIÓN	\$0.00	\$174,000.00
FLUJOS NETOS DE EFECTIVO POR ACTIVIDADES DE INVERSIÓN	-\$24,669,604.00	-\$55,104,030.01
FLUJOS DE EFECTIVO DE LAS ACTIVIDADES DE FINANCIAMIENTO		
ORIGEN	\$0.00	\$0.00
ENDEUDAMIENTO NETO	\$0.00	\$0.00
INTERNO	\$0.00	\$0.00
EXTERNO	\$0.00	\$0.00
OTROS ORIGENES DE FINANCIAMIENTO	\$0.00	\$0.00
APLICACIÓN	\$0.00	\$0.00
SERVICIOS DE LA DEUDA	\$0.00	\$0.00
INTERNO	\$0.00	\$0.00
EXTERNO	\$0.00	\$0.00
OTRAS APLICACIONES DE FINANCIAMIENTO	\$0.00	\$0.00
FLUJOS NETOS DE EFECTIVO POR ACTIVIDADES DE FINANCIAMIENTO	\$0.00	\$0.00
INCREMENTO/DISMINUCIÓN NETA EN EL EFECTIVO Y EQUIVALENTES AL EFECTIVO	\$3,108,271.28	-\$7,897,422.54
EFECTIVO Y EQUIVALENTES AL EFECTIVO AL INICIO DEL EJERCICIO	\$5,500,384.27	\$13,397,806.81

MUNICIPIO DE PAHUATLÁN
Puebla
Estado de Flujos de Efectivo
Del 01/ene/2024 Al 31/jul./2024
 (Cifras en Pesos)

Fecha y hora de Impresión | 25/ago./2024 04:50 p. m.

Concepto	2024	2023
EFFECTIVO Y EQUIVALENTES AL EFFECTIVO AL FINAL DEL EJERCICIO	\$8,608,655.55	\$5,500,384.27

"Bajo protesta de decir verdad declaramos que los Estados Financieros y sus notas, son razonablemente correctos y son responsabilidad del emisor".


 C. EDUARDO ROMERO ROMERO
 PRESIDENTE MUNICIPAL



PRESIDENCIA
 MUNICIPAL
 PAHUATLAN PUEBLA
 2021 - 2024


 C.P. YADIRA MENDOZA CANDELARIO
 TESORERA MUNICIPAL



TESORERÍA
 MUNICIPAL
 PAHUATLÁN DE VALLE
 PUEBLA
 2021-2024


 MIGUEL ANGEL LOPEZ CORTEZ
 CONTRALOR MUNICIPAL



CONTRALORIA
 MUNICIPAL
 PAHUATLÁN, PUEBLA
 2021-2024

MUNICIPIO DE PAHUATLÁN
 Puebla

Estado Analítico del Activo
 Del 01/ene./2024 al 31/jul./2024
 (Cifras en Pesos)

Fecha y 26/ago./2024
 hora de Impresión 04:22 p. m.

Concepto	Saldo Inicial	Cargos del periodo	Abonos del periodo	Saldo Final	Variación del Periodo
ACTIVO	\$280,948,153.90	\$206,131,391.02	\$177,579,333.91	\$309,500,211.01	\$28,552,057.11
ACTIVO CIRCULANTE	\$6,545,948.24	\$181,461,787.02	\$168,046,680.44	\$19,961,054.82	\$13,415,106.58
EFFECTIVO Y EQUIVALENTES	\$5,500,384.27	\$79,759,947.79	\$76,651,676.51	\$8,608,655.55	\$3,108,271.28
DERECHOS A RECIBIR EFFECTIVO O EQUIVALENTES	\$946,563.96	\$90,831,173.15	\$82,888,948.37	\$8,888,788.74	\$7,942,224.78
DERECHOS A RECIBIR BIENES O SERVICIOS	\$99,000.01	\$10,870,666.08	\$8,506,055.56	\$2,463,610.53	\$2,364,610.52
INVENTARIOS	\$0.00	\$0.00	\$0.00	\$0.00	\$0.00
ALMACENES	\$0.00	\$0.00	\$0.00	\$0.00	\$0.00
ESTIMACIÓN POR PÉRDIDA O DETERIORO DE ACTIVOS CIRCULANTES	\$0.00	\$0.00	\$0.00	\$0.00	\$0.00
OTROS ACTIVOS CIRCULANTES	\$0.00	\$0.00	\$0.00	\$0.00	\$0.00
ACTIVO NO CIRCULANTE	\$274,402,205.66	\$24,669,604.00	\$9,532,653.47	\$289,539,156.19	\$15,136,950.53
INVERSIONES FINANCIERAS A LARGO PLAZO	\$0.00	\$0.00	\$0.00	\$0.00	\$0.00
DERECHOS A RECIBIR EFFECTIVO O EQUIVALENTES A LARGO PLAZO	\$0.00	\$0.00	\$0.00	\$0.00	\$0.00
BIENES INMUEBLES, INFRAESTRUCTURA Y CONSTRUCCIONES EN PROCESO	\$260,760,873.11	\$24,579,122.77	\$9,532,653.47	\$275,807,342.41	\$15,046,469.30
BIENES MUEBLES	\$13,467,332.55	\$90,481.23	\$0.00	\$13,557,813.78	\$90,481.23
ACTIVOS INTANGIBLES	\$174,000.00	\$0.00	\$0.00	\$174,000.00	\$0.00
DEPRECIACIÓN, DETERIORO Y AMORTIZACIÓN ACUMULADA DE BIENES	\$0.00	\$0.00	\$0.00	\$0.00	\$0.00
ACTIVOS DIFERIDOS	\$0.00	\$0.00	\$0.00	\$0.00	\$0.00
ESTIMACIÓN POR PÉRDIDA O DETERIORO DE ACTIVOS NO CIRCULANTES	\$0.00	\$0.00	\$0.00	\$0.00	\$0.00
OTROS ACTIVOS NO CIRCULANTES	\$0.00	\$0.00	\$0.00	\$0.00	\$0.00

"Bajo protesta de decir verdad declaramos que los Estados Financieros y sus datos, son razonablemente correctos y son responsabilidad del emisor".

C. EDUARDO ROMERO ROMERO
 PRESIDENTE MUNICIPAL

MIGUEL ANGEL LOPEZ CORTEZ
 CONTRALOR MUNICIPAL



C.P. YADIRA MENDOZA CANDELARIO
 TESORERA MUNICIPAL



TESORERÍA MUNICIPAL
 MUNICIPIO DE PAHUATLÁN, PUEBLA
 2021-2024



CONTRALORIA MUNICIPAL
 PAHUATLÁN, PUEBLA
 2021-2024

PRESIDENCIA MUNICIPAL
 PAHUATLÁN, PUEBLA
 2021 - 2024



MUNICIPIO DE PAHUATLÁN

Puebla

Estado Analítico de la Deuda y Otros Pasivos
Del 01/ene./2024 Al 31/jul./2024


Fecha y 26/ago./2024

hora de Impresión 10:15 a. m.

Rep. rptEstadoAnalíticoDeudaYPasivos

Denominación de las Deudas	Moneda de Contratación	Institución o País Acreedor	Saldo Inicial del Periodo	Saldo Final del Periodo
DEUDA PÚBLICA				
Deuda Interna				
Corto Plazo				
Instituciones de Crédito	Peso	México	\$0.00	\$0.00
Títulos y Valores	Peso	México	\$0.00	\$0.00
Arrendamientos Financieros	Peso	México	\$0.00	\$0.00
Deuda Externa				
Organismos Financieros Internacionales	Peso	México	\$0.00	\$0.00
Deuda Bilateral	Peso	México	\$0.00	\$0.00
Títulos y Valores	Peso	México	\$0.00	\$0.00
Arrendamientos Financieros	Peso	México	\$0.00	\$0.00
Subtotal de Deuda Pública a Corto Plazo	Peso	México	\$0.00	\$0.00
Largo Plazo				
Deuda Interna				
Instituciones de Crédito	Peso	México	\$0.00	\$0.00
Títulos y Valores	Peso	México	\$0.00	\$0.00
Arrendamientos Financieros	Peso	México	\$0.00	\$0.00
Deuda Externa				
Organismos Financieros Internacionales	Peso	México	\$0.00	\$0.00
Deuda Bilateral	Peso	México	\$0.00	\$0.00
Títulos y Valores	Peso	México	\$0.00	\$0.00
Arrendamientos Financieros	Peso	México	\$0.00	\$0.00
Subtotal de Deuda Pública a Largo Plazo	Peso	México	\$0.00	\$0.00
Total de Otros Pasivos	Peso	México	\$3,609,905.20	\$2,200,561.80
Total de Deuda Pública y Otros Pasivos	Peso	México	\$3,609,905.20	\$2,200,561.80


Denominación de las Deudas	Moneda de Contratación	Institución o País Acreedor	Saldo Inicial del Periodo	Saldo Final del Periodo
<p>“Bajo protesta de decir verdad declaramos que los Estados Financieros y sus notas, son razonablemente correctos y son responsabilidad del emisor.”</p>				


C. EDUARDO ROMERO ROMERO
PRESIDENTE MUNICIPAL



PRESIDENCIA
MUNICIPAL
PAHUATLAN PUEBLA
2021 - 2024


C.P. YADIRA MENDOZA CANDELARIO
TESORERA MUNICIPAL



TESORERÍA
MUNICIPAL
PAHUATLAN DE VALLE
PUEBLA
2021-2024



CONTRALORIA
MUNICIPAL
PAHUATLAN, PUEBLA
2021-2024

MUNICIPIO DE PAHUATLÁN
Puebla
Informe sobre Pasivos Contingentes
al 31/jul./2024

Fecha y hora de Impresión | 26/ago./2024
10:17 a. m.

"En Cumplimiento a lo dispuesto en los artículos 46, Fracción I, Inciso f), y 52 de la Ley General de Contabilidad Gubernamental y de conformidad con lo establecido en el Capítulo VII, Numeral, II, Inciso h) del Manual de Contabilidad Gubernamental emitido por el CONAC, el Ente Público informa lo siguiente:"

SIN INFORMACIÓN QUE REVELAR

"Bajo protesta de decir verdad declaramos que los Estados Financieros y sus notas, son razonablemente correctos y son responsabilidad del emisor".

C. EDUARDO ROMERO ROMERO

PRESIDENTE MUNICIPAL

MIGUEL ANGEL LOPEZ CORTEZ

CONTRALOR MUNICIPAL



PRESIDENCIA
MUNICIPAL
PAHUATLAN PUEBLA
2021 - 2024

C.P. YADIRA MENDOZA CANDELARIO

TESORERA MUNICIPAL



TESORERÍA
MUNICIPAL
PAHUATLÁN DE VALLE
PUEBLA
2021 - 2024



CONTRALORIA
MUNICIPAL
PAHUATLÁN, PUEBLA
2021-2024

MUNICIPIO DE PAHUATLÁN
NOTAS A LOS ESTADOS FINANCIEROS
DEL 01 DE ENERO AL 31 DE JULIO 2024



NOTAS DE GESTIÓN ADMINISTRATIVA

Introducción

De conformidad con lo que establece la Ley General de Contabilidad Gubernamental y los Lineamientos emitidos por el Consejo Nacional de Armonización Contable (CONAC) Y demás disposiciones que establecen las diversas instancias que tienen injerencia en esta materia, el Municipio presenta los Estados Financieros correspondientes al mes de **JULIO** de 2024.

Estos documentos expresan las transacciones y operaciones económicas realizadas por las Unidades Administrativas que conforman el Ayuntamiento de acuerdo a los principios y políticas contables mediante las cuales fueron elaborados los registros y la documentación financiera correspondiente.

Para una mayor exposición de la información financiera se incluyen diversas notas que amplían el contexto dentro del cual se generaron los datos. Con el mismo fin a continuación, se presenta una breve descripción de la estructura y el contenido de la información financiera del Gobierno del Municipio de Pahuatlán para el ejercicio fiscal 2024.

Autorización e Historia

Se localiza en la parte noroeste, del estado de Puebla se asienta sobre una pequeña planicie de las laderas del cerro de Ahila.

Destaca por su riqueza artesanal, aquí siguen elaborando el papel más antiguo del país: el papel amate; también destacan la alfarería, las artesanías con madera, y los bordados, con productos como collares toquillas, bordados y tejidos de lana; cestería, madera tallada y talabartería.

Pahuatlán fue habitada por aztecas, otomíes y algunos totonacos, los otomíes se establecieron en la comarca y posteriormente llegaron grupos totonacas. La Triple Alianza invadió la región y las comunidades quedaron tributarias de Texcoco, del Rey Poeta Netzahualcóyotl.

Por decreto el H. Congreso Constitucional del Estado, el 14 de febrero de 1861, se designa Villa de Pahuatlán de Valle para honrar la memoria del General Don Leandro Valle, fusilado por los reaccionarios el 23 de junio de 1861.

La cabecera municipal, es la Villa de Pahuatlán de Valle.

25 de junio, fiesta Patronal de Santiago Apóstol, Conmemoración Solemne de Semana Santa con misas, rezos, procesiones, juegos pirotécnicos y danzas iniciando con la de los "Tocotines" o "Voladores" la cual se baila al son de una flauta de carizo llamada chirimia y un pequeño tambor, Quetzalines", "Tejedores"y "Huehues" en la cabecera municipal.

Bases de Preparación de los Estados Financieros

Fueron formulados en base a la Ley General de Contabilidad Gubernamental y los Acuerdos y Lineamientos emitidos por el Consejo de Armonización Contable CONAC y por el Consejo de Armonización Contable para el Estado Libre y Soberano de Puebla (CACEP).

Características del Sistema de Contabilidad Gubernamental (SAACG.NET)

El Sistema que utiliza el Municipio para el registro de sus operaciones presupuestales y contables es el Sistema Automatizado de Administración y Contabilidad Gubernamental (SAACG.NET) de mismo que cumple con los requerimientos mínimos establecidos en los lineamientos emitidos por el Consejo Nacional de Armonización Contable.

El sistema, registra de manera armónica, delimitada y especifica las operaciones presupuestarias y contables derivadas de los registros contables y presupuestarios. Asimismo, generará estados financieros, Confiables, oportunos, Comprensibles, periódicos y comparables.

Así mismo, el sistema efectúa los registros, procedimientos e informes, estructurados sobre la base de principios técnicos destinados a captar, valorar, registrar, clasificar, informar e interpretar, las transacciones y eventos que derivados de la actividad económica del Municipio que modifican la situación patrimonial.

Políticas de Contabilidad Significativas

El Marco Conceptual de Contabilidad Gubernamental es la base que se utiliza para el desarrollo de normas, valuación, contabilización, obtención y presentación de información contable y presupuestaria, en forma clara, oportuna, confiable y comparable, para satisfacer las necesidades de los usuarios, apegándose a los Postulados Básicos de Contabilidad Gubernamental: Sustancia Económica, Ente Público, Existencia Permanente Revelación Suficiente Importancia Relativa, Registro e integración Presupuestaria, Consolidación de Información Financiera, Devengo Contable Valuación, dualidad Económica, y Consistencia.

Respetando y utilizando los Momentos Contables de los ingresos y Egresos Estructura del Plan de Cuentas, Clasificador por Objeto de Gasto, Clasificador por Rubro de ingresos, así como las Normas y Metodologías para la Emisión de Información financiera y Estructura de los Estados Financieros que emitió el consejo de Armonización Contable (CONAC)

Utilizando las principales Reglas de Registro y Valoración del Patrimonio, y adoptando los Lineamientos para la elaboración del Catálogo de Bienes que permita la interrelación automática con el Clasificador por Objeto del Gasto y la Lista de Cuentas.

La Clave Presupuestal fue elaborada respetando la Clasificación Administrativa, Funcional del Gasto, Programática, por Objeto de Gasto y tipo de Gasto y Fuente de Financiamiento.

"Bajo protesta de decir verdad declaramos que los Estados Financieros y sus notas, son razonablemente correctos y son responsabilidad del emisor"

AL 31 DE JULIO DE 2024

Con el propósito de dar cumplimiento a los artículos 46 y 49 de la Ley General de Contabilidad Gubernamental, los entes públicos deberán acompañar notas a los estados financieros cuyos rubros así lo requieran teniendo presente los postulados de revelación suficiente e importancia relativa con la finalidad, que la información sea de mayor utilidad para los usuarios.

A continuación se presentan los tres tipos de notas que acompañan a los estados, a saber:

- a) Notas de desglose;
- b) Notas de memoria (cuentas de orden), y
- c) Notas de gestión administrativa.

a) NOTAS DE DESGLOSE

I) NOTAS AL ESTADO DE SITUACIÓN FINANCIERA

Activo

- **Efectivo y Equivalentes**

1. Se informará acerca de los fondos con afectación específica, el tipo y monto de los mismos; de las inversiones financieras se revelará su tipo y monto, su clasificación en corto y largo plazo separando aquéllas que su vencimiento sea menor a 3 meses.

A continuación se relacionan las cuentas que integran el rubro de efectivo y equivalentes:

Concepto	2024	2023
BANCOS/TESORERÍA	\$ 7,742,264.05	\$ 5,391,793.09
INVERSIONES TEMPORALES (HASTA 3 MESES)	\$ -	\$ -
FONDOS CON AFECTACIÓN ESPECÍFICA	\$ -	\$ -
Suma	\$ 7,742,264.05	\$ 5,391,793.09

Bancos/Tesorería

Representa el monto de efectivo disponible propiedad de MUNICIPIO DE PAHUATLÁN, PUEBLA, en instituciones bancarias, su importe se integra por:

BANORTE CTA. 1167894961 PARTICIPACIONES 2021-2024	\$ 48,073.17
---	--------------

ELABORÓ:

AUTORIZÓ:

BANORTE INGRESOS PROPIOS CTA. 2022 1167903809	\$	14,187.88
BANORTE FAISMUN 2023 CTA. 1214016050	\$	-
BANORTE FAISMUN 2024 CTA. 1255943104	\$	6,176,367.00
BANORTE FORTAMUN 2023 CTA. 1214013611	\$	-
BANORTE FORTAMUN 2024 CTA. 1255944633	\$	1,487,785.36
BANORTE CTA. 1178032406 R.F.N.P.	\$	12,716.26
BBVA CTA. 0118593574 PROGRAMA INTEGRAL ALIMENTARIO 2022	\$	38.86
BBVA CTA. 0120753823 PROGRAMA INTEGRAL ALIMENTARIO 2023	\$	0.65
BBVA CTA. 0118661847 PROGRAMA FORTALECIMIENTO A LA TRANSVERSALIDAD	\$	3,094.87
Suma	\$	7,742,264.05

Inversiones Temporales

Representa el monto de efectivo invertido por MUNICIPIO DE PAHUATLÁN, PUEBLA, la cual se efectúa a plazos que van de inversión a la vista hasta 90 días, su importe se integra por:

Banco	Importe
	\$ -
	\$ -
	\$ -
	\$ -
	\$ -
Suma	\$ -

Fondos con Afectación Específica

Representan el monto de los fondos con afectación específica que deben financiar determinados gastos o actividades.

Banco	Importe
	\$ -
	\$ -
Suma	\$ -

- **Derechos a recibir Efectivo y Equivalentes y Bienes o Servicios a Recibir**

2. *Por tipo de contribución se informará el monto que se encuentre pendiente de cobro y por recuperar de hasta cinco ejercicios anteriores, asimismo se deberán considerar los montos sujetos a algún tipo de juicio con una antigüedad mayor a la señalada y la factibilidad de cobro.*

Concepto	2024	2023
CUENTAS POR COBRAR A CORTO PLAZO	\$ -	\$ -
DEUDORES DIVERSOS POR COBRAR A CORTO PLAZO	\$ 8,888,788.74	\$ 946,563.96
OTROS DERECHOS A RECIBIR EFECTIVO O EQUIVALENTES A CORTO	\$ -	\$ -
Suma	\$ 8,888,788.74	\$ 946,563.96

Las Cuentas por Cobrar a Corto Plazo se integran por:

Concepto	2024	2023
CUENTAS POR COBRAR A CORTO PLAZO	\$ -	\$ -
DEUDORES DIVERSOS POR COBRAR A CORTO PLAZO	\$ 8,888,788.74	\$ 946,563.96
OTROS DERECHOS A RECIBIR EFECTIVO O EQUIVALENTES A CORTO	\$ -	\$ -
Suma	\$ 8,888,788.74	\$ 946,563.96

Deudores Diversos por Cobrar a Corto Plazo

Representa el monto de los derechos de cobro a favor del ente público por gastos por comprobar, principalmente relacionados con viáticos.

Otros Derechos a recibir Efectivo y Equivalentes a Corto Plazo

Representan los derechos de cobro originados en el desarrollo de las actividades del ente público, de los cuales se espera recibir una contraprestación representada en recursos, bienes o servicios; en un plazo menor o igual a doce meses, no incluidos en las cuentas anteriores,

3. Se elaborará, de manera agrupada, los derechos a recibir efectivo y equivalentes, y bienes o servicios a recibir, (excepto cuentas por cobrar de contribuciones o fideicomisos que se encuentran dentro de inversiones financieras, participaciones y aportaciones de capital) en una desagregación por su vencimiento en días a 90, 180, menor o igual a 365 y mayor a 365. Adicionalmente, se informará de las características cualitativas relevantes que le afecten a estas cuentas.

- **Bienes Disponibles para su Transformación o Consumo (inventarios)**

4. Se clasificarán como bienes disponibles para su transformación aquéllos que se encuentren dentro de la cuenta Inventarios. Esta nota aplica para aquellos entes públicos que realicen algún proceso de transformación y/o elaboración de bienes.
 En la nota se informará del sistema de costeo y método de valuación aplicados a los inventarios, así como la conveniencia de su aplicación dada la naturaleza de los mismos. Adicionalmente, se revelará el impacto en la información financiera por cambios en el método o sistema.

5. De la cuenta Almacén se informará acerca del método de valuación, así como la conveniencia de su aplicación. Adicionalmente, se revelará el impacto en la información financiera por cambios en el método.

- **Inversiones Financieras**

6. De la cuenta Inversiones financieras, que considera los fideicomisos, se informará de éstos los recursos asignados por tipo y monto, y características significativas que tengan o puedan tener alguna incidencia en las mismas.

7. Se informará de las inversiones financieras, los saldos de las participaciones y aportaciones de capital.

- **Bienes Muebles, Inmuebles e Intangibles**

8. Se informará de manera agrupada por cuenta, los rubros de Bienes Muebles e Inmuebles, el monto de la depreciación del ejercicio y la acumulada, el método de depreciación, tasas aplicadas y los criterios de aplicación de los mismos. Asimismo, se informará de las características significativas del estado en que se encuentren los activos.

9. Se informará de manera agrupada por cuenta, los rubros de activos intangibles y diferidos, su monto y naturaleza, amortización del ejercicio, amortización acumulada, tasa y método aplicados.

Bienes Inmuebles, Infraestructura y Construcciones en Proceso

Se integra de la siguiente manera:

Concepto	2024	2023
TERRENOS	\$ 16,717,589.12	\$ 16,717,589.12
OTROS BIENES INMUEBLES	\$ 150,731,115.74	\$ 150,731,115.74
al BIENES INMUEBLES, INFRAESTRUCTURA Y CONSTRUCCIONES EN PROCESO	\$ 167,448,704.86	\$ 167,448,704.86

Bienes Muebles, Intangibles y Depreciaciones

Se integran de la siguiente manera:

Concepto	2024	2023
MOBILIARIO Y EQUIPO DE ADMINISTRACIÓN	\$ 3,749,740.45	\$ 3,706,303.45
MOBILIARIO Y EQUIPO EDUCACIONAL Y RECREATIVO	\$ 32,959.99	\$ 32,959.99
VEHICULOS Y EQUIPO DE TRANSPORTE	\$ 8,010,387.82	\$ 8,010,387.82
MAQUINARIA, OTROS EQUIPOS Y HERRAMIENTAS	\$ 1,667,817.51	\$ 1,620,773.28

	Subtotal BIENES MUEBLES	\$ 13,460,905.77	\$ 13,370,424.54
SOFTWARE	\$	174,000.00	\$ 174,000.00
LICENCIAS	\$	-	-
	Subtotal ACTIVOS INTANGIBLES	\$ 174,000.00	\$ 174,000.00
DEPRECIACIÓN ACUMULADA DE BIENES MUEBLES	\$	-	-
PROVISIONES PARA DETERIORO Y AMORTIZACIÓN ACUMULADA DE BIENES	\$	-	-
	Suma	\$ 13,634,905.77	\$ 13,544,424.54

Activo Diferido

Se integran de la siguiente manera:

Concepto	2024	2023
	\$ -	\$ -

Estimaciones y Deterioros

10. Se informarán los criterios utilizados para la determinación de las estimaciones; por ejemplo: estimación de cuentas incobrables, estimación de inventarios, deterioro de activos biológicos y cualquier otra que aplique.

Otros Activos

11. De las cuentas de otros activos se informará por tipo circulante o no circulante, los montos totales asociados y sus características cualitativas significativas que les impacten financieramente.

Pasivo

1. Se elaborará una relación de las cuentas y documentos por pagar en una desagregación por su vencimiento en días a 90, 180, menor o igual a 365 y mayor a 365. Asimismo, se informará sobre la factibilidad del pago de dichos pasivos.

2. Se informará de manera agrupada los recursos localizados en Fondos de Terceros en Administración y/o en Garantía a corto y largo plazo, así como la naturaleza de dichos recursos y sus características cualitativas significativas que les afecten o pudieran afectarles financieramente.

3. Se informará de las cuentas de los pasivos diferidos y otros, su tipo, monto y naturaleza, así como las características significativas que les impacten o pudieran impactarles financieramente.

Este género se compone de dos grupos, el Pasivo Circulante y el Pasivo No Circulante, en éstos inciden pasivos derivados de operaciones por servicios

personales, cuentas por pagar por operaciones presupuestarias devengadas y contabilizadas al 30 de septiembre del ejercicio correspondiente; pasivos por obligaciones laborales, a continuación se presenta la integración del pasivo:

Concepto	2024	2023
PASIVO CIRCULANTE	\$ 2,200,593.05	\$ 3,609,905.20
PASIVO NO CIRCULANTE	\$ -	\$ -
Suma de Pasivo	\$ 2,200,593.05	\$ 3,609,905.20

• **Pasivo Circulante**

Destacan entre las principales partidas del Pasivo Circulante las siguientes:

Concepto	Importe
SERVICIOS PERSONALES POR PAGAR A CORTO PLAZO	\$ -
RETENCIONES Y CONTRIBUCIONES POR PAGAR A CORTO PLAZO	\$ 201,794.08
INGRESOS POR CLASIFICAR	\$ -
PROVEEDORES POR PAGAR A CORTO PLAZO	\$ 1,934,760.86
OTRAS CUENTAS POR PAGAR A CORTO PLAZO	\$ 64,038.11
Suma PASIVO CIRCULANTE	\$ 2,200,593.05

Servicios Personales por Pagar a Corto Plazo

El importe de esta cuenta esta constituido principalmente por: Aportaciones de Seguridad Social (patronal), mismas que se pagan en los meses de octubre y noviembre; Prima Vacacional, cuyo importe se paga en diciembre; Aguinaldo cuyo importe se pagará en el mes de noviembre.

Retenciones por Pagar a Corto Plazo

El importe de esta cuenta esta constituido principalmente por: Retenciones de ISR por Sueldos y Salarios, Honorarios y por Arrendamiento, mismo que se pagan en el mes de octubre; retenciones derivadas de aportaciones de seguridad social (Trabajadores) mismas que se liquidan en el mes de octubre.

Ingresos por Clasificar a Corto Plazo

Representa los recursos depositados de MUNICIPIO DE PAHUATLÁN, PUEBLA, pendientes de clasificar según los conceptos del Clasificador por Rubros de Ingresos.

Proveedores por Pagar a Corto Plazo

Representa los adeudos con proveedores derivados de operaciones de MUNICIPIO DE PAHUATLÁN, PUEBLA, con vencimiento menor o igual a doce meses.

- Pasivo No Circulante**

Destacan entre las principales partidas del Pasivo No Circulante las siguientes:

Concepto	2024
PROVISIÓN PARA CONTINGENCIAS A LARGO PLAZO	\$ -
Suma de Pasivos a Largo Plazo	\$ -

II) NOTAS AL ESTADO DE ACTIVIDADES

Ingresos de Gestión

- De los rubros de impuestos, contribuciones de mejoras, derechos, productos, aprovechamientos, participaciones y aportaciones, y transferencias, subsidios, otras ayudas y asignaciones, se informarán los montos totales de cada clase (tercer nivel del Clasificador por Rubro de Ingresos), así como de cualquier característica significativa.
- Se informará, de manera agrupada, el tipo, monto y naturaleza de la cuenta de otros ingresos, asimismo se informará de sus características significativas.

Concepto	Importe
FORTAMUN	\$ 10,618,003.18
FAISMUN	\$ 38,109,318.56
Subtotal Aportaciones	\$ 48,727,321.74
	\$ -
	\$ -
	\$ -
Subtotal Capacitación y Consultoría	\$ -
	\$ -
Subtotal Venta de Publicaciones	\$ -
	\$ -
Subtotal Otros	\$ -
	\$ -
ESPACIOS EN MERCADOS MUNICIPALES	\$ 36,100.00
Subtotal Productos Financieros	\$ 36,100.00
Suma	\$ 48,763,421.74

ELABORÓ:

AUTORIZÓ:

Gastos y Otras Pérdidas:

1. Explicar aquellas cuentas de gastos de funcionamiento, transferencias, subsidios y otras ayudas, participaciones y aportaciones, otros gastos y pérdidas extraordinarias, así como los ingresos y gastos extraordinarios, que en lo individual representen el 10% o más del total de los gastos.

Concepto	Importe
GASTOS DE FUNCIONAMIENTO	\$ 29,607,983.29
TRANSFERENCIAS, ASIGNACIONES, SUBSIDIOS Y OTRAS AYUDAS	\$ 8,943,481.96
PARTICIPACIONES Y APORTACIONES	\$ -
INTERESES, COMISIONES Y OTROS GASTOS DE LA DEUDA PÚBLICA	\$ -
OTROS GASTOS Y PÉRDIDAS EXTRAORDINARIAS	\$ -
Suma de GASTOS Y OTRAS PÉRDIDAS	\$ 38,551,465.25

A su vez se presentan aquellos rubros que en forma individual representan el 8.0% o más del total de los gastos:

Concepto	Importe	%
REMUNERACIONES AL PERSONAL DE CARÁCTER PERMANENTE	\$ 11,478,969.21	30%
SERVICIOS PROFESIONALES, CIENTÍFICOS Y TÉCNICOS Y OTROS SERVICIOS	\$ 1,922,316.81	5%
SEGURIDAD SOCIAL	\$ -	0%

III) NOTAS AL ESTADO DE VARIACIÓN EN LA HACIENDA PÚBLICA

1. Se informará de manera agrupada, acerca de las modificaciones al patrimonio contribuido por tipo, naturaleza y monto.
2. Se informará de manera agrupada, acerca del monto y procedencia de los recursos que modifican al patrimonio generado.

En el periodo que se informa no hubo variaciones al Patrimonio Contribuido

En el periodo que se informa el patrimonio generado, procede de la recepción de las aportaciones ordinarias tanto por las entidades federativas y la Secretaría de Hacienda y Crédito Público, así como por la recepción de aportaciones extraordinarias tanto de entidades federativas y municipios.

IV) NOTAS AL ESTADO DE FLUJOS DE EFECTIVO

Efectivo y equivalentes

MUNICIPIO DE PAHUATLÁN, PUEBLA
NOTAS A LOS ESTADOS FINANCIEROS
AL 31 DE JULIO DE 2024

1. El análisis de los saldos inicial y final que figuran en la última parte del Estado de Flujo de Efectivo en la cuenta de efectivo y equivalentes es como sigue:

Concepto	2024	2023
BANCOS/TESORERÍA	\$ 7,742,264.05	\$ 24,153,723.79
BANCOS/DEPENDENCIAS Y OTROS	\$ -	\$ -
INVERSIONES TEMPORALES (HASTA 3 ME)	\$ -	\$ -
FONDOS CON AFECTACIÓN ESPECÍFICA	\$ -	\$ -
DEPÓSITOS DE FONDOS DE TERCEROS	\$ -	\$ -
Total de EFECTIVO Y EQUIVALENTES	\$ 7,742,264.05	\$ 24,153,723.79

2. Detallar las adquisiciones de bienes muebles e inmuebles con su monto global y, en su caso, el porcentaje de estas adquisiciones que fueron realizadas mediante subsidios de capital del sector central. Adicionalmente, revelar el importe de los pagos que durante el periodo se hicieron por la compra de los elementos citados.

3. Conciliación de los Flujos de Efectivo Netos de las Actividades de Operación y la cuenta de Ahorro/Desahorro antes de Rubros Extraordinarios.

	2024	2023
Ahorro/Desahorro antes de rubros		
Movimientos de partidas (o rubros) que no		
Depreciación		
Amortización		
Incrementos en las provisiones		
Incremento en inversiones producido por revaluación		
Ganancia/pérdida en venta de propiedad, planta y equipo		
Incremento en cuentas por cobrar		
Partidas extraordinarias		

Las cuentas que aparecen en el cuadro anterior no son exhaustivas y tienen como finalidad ejemplificar el formato que se sugiere para elaborar la nota.

V) CONCILIACIÓN ENTRE LOS INGRESOS PRESUPUESTARIOS Y CONTABLES, ASÍ COMO ENTRE LOS EGRESOS PRESUPUESTARIOS Y LOS GASTOS CONTABLES

La conciliación se presentará atendiendo a lo dispuesto por el Acuerdo por el que se emite el formato de conciliación entre los ingresos presupuestarios y contables, así como entre los egresos presupuestarios y los gastos contables.



MUNICIPIO DE PAHUATLÁN
 Puebla
 Conciliación entre los Ingresos Presupuestarios y Contables
 Correspondiente Del 01/ene./2024 al 31/jul./2024
 (Cifras en pesos)

Fecha y 26/ago./2024
 hora de Impresión 10:16 a. m.

Ustr. supervisor
 Rep: rptConciliacionPresupuestal

1. Total de Ingresos Presupuestarios	\$78,045,487.98
2. Más Ingresos Contables No Presupuestarios	\$0.00
2.1 Ingresos Financieros	\$0.00
2.2 Incremento por Variación de Inventarios	\$0.00
2.3 Diminución del Exceso de Estimaciones por Pérdida o Deterioro u Obsolescencia	\$0.00
2.4 Diminución del Exceso de Provisiones	\$0.00
2.5 Otros Ingresos y Beneficios Varios	\$0.00
2.6 Otros Ingresos Contables No Presupuestarios	\$0.00
3. Menos Ingresos Presupuestarios No Contables	\$0.00
3.1 Aprovechamientos Patrimoniales	\$0.00
3.2 Ingresos Derivados de Financiamientos	\$0.00
4. Total de Ingresos Contables	\$78,045,487.98



MUNICIPIO DE PAHUATLÁN
 Puebla
 Conciliación entre los Egresos Presupuestarios y los Gastos Contables
 Correspondiente Del 01/ene./2024 al 31/jul./2024
 (Cifras en pesos)

Fecha y 26/ago./2024
 hora de Impresión 10:21 a. m.

Ustr. supervisor
 Rep: rptConciliacionPresupuestal

1. Total de Egresos Presupuestarios	\$63,221,069.25
2. Menos Egresos Presupuestarios No Contables	\$28,737,472.62
2.1 Materias Primas y Materiales de Producción y Comercialización	\$10,844.00
2.2 Materiales y Suministros	\$4,057,024.62

2.3 Mobiliario y Equipo de Administración	\$43,437.00
2.4 Mobiliario y Equipo Educativo y Recreativo	\$0.00
2.5 Equipo e Instrumental Médico y de Laboratorio	\$0.00
2.6 Vehículos y Equipo de Transporte	\$0.00
2.7 Equipo de Defensa y Seguridad	\$0.00
2.8 Maquinaria, Otros Equipos y Herramientas	\$47,044.23
2.9 Activos Biológicos	\$0.00
2.10 Bienes Inmuebles	\$0.00
2.11 Activos Intangibles	\$0.00
2.12 Obra Pública en Bienes de Dominio Público	\$24,579,122.77
2.13 Obra Pública en Bienes Propios	\$0.00
2.14 Acciones y Participaciones de Capital	\$0.00
2.15 Compra de Títulos y Valores	\$0.00
2.16 Concesión de Préstamos	\$0.00
2.17 Inversiones en Fideicomisos, Mandatos y Otros Análogos	\$0.00
2.18 Provisiones para Contingencias y Otras Erogaciones Especiales	\$0.00
2.19 Amortización de la Deuda Pública	\$0.00
2.20 Adeudos de Ejercicios Fiscales Anteriores (ADEFAS)	\$0.00
2.21 Otros Egresos Presupuestarios No Contables	\$0.00
3. Más Gastos Contables No Presupuestarios	\$13,600,522.09
3.1 Estimaciones, Depreciaciones, Detenores, Obsolescencia y Amortizaciones	\$0.00
3.2 Provisiones	\$0.00
3.3 Disminución de Inventarios	\$0.00
3.4 Otros Gastos	\$0.00
3.5 Inversión Pública No Capitalizable	\$9,532,653.47
3.6 Materiales y Suministros (consumos)	\$4,067,868.62
3.7 Otros Gastos Contables No Presupuestarios	\$0.00
4. Total De Gastos Contables	\$48,084,118.72

b) NOTAS DE MEMORIA (CUENTAS DE ORDEN)

Las cuentas de orden se utilizan para registrar movimientos de valores que no afecten o modifiquen el balance del ente contable, sin embargo, su incorporación en libros es necesaria con fines de recordatorio contable, de control y en general sobre los aspectos administrativos, o bien, para consignar sus derechos o responsabilidades contingentes que puedan, o no, presentarse en el futuro.

Las cuentas que se manejan para efectos de estas Notas son las siguientes:

Cuentas de Orden Contables y Presupuestarias:

Contables:

Valores	
Emisión de obligaciones	
Avales y garantías	
Juicios	
Contratos para Inversión Mediante Proyectos para Prestación de Servicios (PPS) y Similares	
Bienes concesionados o en comodato	

Concepto	Importe
VALORES	\$.00
EMISIÓN DE OBLIGACIONES	\$.00
AVALES Y GARANTÍAS	\$.00
JUICIOS	\$.00
INVERSIÓN MEDIANTE PROYECTOS PARA PRESTACIÓN DE SERVICIOS (PPS)	\$.00
BIENES CONCESIONADOS O EN COMODATO	\$.00
Suma CUENTAS DE ORDEN CONTABLES \$	-

Presupuestarias:

Cuentas de ingresos	
Cuentas de egresos	

Se informará, de manera agrupada, en las Notas a los Estados Financieros las cuentas de orden contables y cuentas de orden presupuestario:

1. Los valores en custodia de instrumentos prestados a formadores de mercado e instrumentos de crédito recibidos en garantía de los formadores de mercado u otros.
2. Por tipo de emisión de instrumento: monto, tasa y vencimiento.
3. Los contratos firmados de construcciones por tipo de contrato.

c) NOTAS DE GESTIÓN ADMINISTRATIVA

1. Introducción

Los Estados Financieros de los entes públicos, proveen de información financiera a los principales usuarios de la misma, al Congreso y a los ciudadanos.

El objetivo del presente documento es la revelación del contexto y de los aspectos económicos-financieros más relevantes que influyeron en las decisiones del período, y que deberán ser considerados en la elaboración de los estados financieros para la mayor comprensión de los mismos y sus particularidades.

De esta manera, se informa y explica la respuesta del gobierno a las condiciones relacionadas con la información financiera de cada período de gestión; además, de exponer aquellas políticas que podrían afectar la toma de decisiones en períodos posteriores.

2. Panorama Económico y Financiero

Se informará sobre las principales condiciones económico-financieras bajo las cuales el ente público estuvo operando; y las cuales influyeron en la toma de decisiones de la administración; tanto a nivel local como federal.

3. Autorización e Historia

Se informará sobre:

- a) Fecha de creación del ente.
- b) Principales cambios en su estructura.

4. Organización y Objeto Social

Se informará sobre:

- a) Objeto social.
- b) Principal actividad.
- c) Ejercicio fiscal.
- d) Régimen jurídico.

e) Consideraciones fiscales del ente: revelar el tipo de contribuciones que esté obligado a pagar o retener.

f) Estructura organizacional básica.

g) Fideicomisos, mandatos y análogos de los cuales es fideicomitente o fideicomisario.

5. Bases de Preparación de los Estados Financieros

Se informará sobre:

a) Si se ha observado la normatividad emitida por el CONAC y las disposiciones legales aplicables.

b) La normatividad aplicada para el reconocimiento, valuación y revelación de los diferentes rubros de la información financiera, así como las bases de medición utilizadas para la elaboración de los estados financieros; por ejemplo: costo histórico, valor de realización, valor razonable, valor de recuperación o cualquier otro método empleado y los criterios de aplicación de los mismos.

c) Postulados básicos.

d) Normatividad supletoria. En caso de emplear varios grupos de normatividades (normatividades supletorias), deberá realizar la justificación razonable correspondiente, su alineación con los PBCG y a las características cualitativas asociadas descritas en el MCCG (documentos publicados en el Diario Oficial de la Federación, agosto 2009).

e) Para las entidades que por primera vez estén implementando la base devengado de acuerdo a la Ley de Contabilidad, deberán:

- Revelar las nuevas políticas de reconocimiento;
- Su plan de implementación;
- Revelar los cambios en las políticas, la clasificación y medición de las mismas, así como su impacto en la información financiera, y
- Presentar los últimos estados financieros con la normatividad anteriormente utilizada con las nuevas políticas para fines de comparación en la transición a la base devengado.

6. Políticas de Contabilidad Significativas

Se informará sobre:

a) Actualización: se informará del método utilizado para la actualización del valor de los activos, pasivos y Hacienda Pública/Patrimonio y las razones de dicha elección. Así como informar de la desconexión o reconexión inflacionaria.

b) Informar sobre la realización de operaciones en el extranjero y de sus efectos en la información financiera gubernamental.

c) Método de valuación de la inversión en acciones de Compañías subsidiarias no consolidadas y asociadas.

d) Sistema y método de valuación de inventarios y costo de lo vendido.

e) Beneficios a empleados: revelar el cálculo de la reserva actuarial, valor presente de los ingresos esperados comparado con el valor presente de la estimación de gastos tanto de los beneficiarios actuales como futuros.

f) Provisiones: objetivo de su creación, monto y plazo.

g) Reservas: objetivo de su creación, monto y plazo.

h) Cambios en políticas contables y corrección de errores junto con la revelación de los efectos que se tendrá en la información financiera del ente público, ya sea retrospectivos o prospectivos.

- i) Reclasificaciones: se deben revelar todos aquellos movimientos entre cuentas por efectos de cambios en los tipos de operaciones.
- j) Depuración y cancelación de saldos.

7. Posición en Moneda Extranjera y Protección por Riesgo Cambiario

Se informará sobre:

- a) Activos en moneda extranjera.
- b) Pasivos en moneda extranjera.
- c) Posición en moneda extranjera.
- d) Tipo de cambio.
- e) Equivalente en moneda nacional.

Lo anterior, por cada tipo de moneda extranjera que se encuentre en los rubros de activo y pasivo.

Adicionalmente, se informará sobre los métodos de protección de riesgo por variaciones en el tipo de cambio.

8. Reporte Analítico del Activo

Debe mostrar la siguiente información:

- a) Vida útil o porcentajes de depreciación, deterioro o amortización utilizados en los diferentes tipos de activos.
- b) Cambios en el porcentaje de depreciación o valor residual de los activos.
- c) Importe de los gastos capitalizados en el ejercicio, tanto financieros como de investigación y desarrollo.
- d) Riesgos por tipo de cambio o tipo de interés de las inversiones financieras.
- e) Valor activado en el ejercicio de los bienes construidos por la entidad.
- f) Otras circunstancias de carácter significativo que afecten el activo, tales como bienes en garantía, señalados en embargos, litigios, títulos de inversiones entregados en garantías, baja significativa del valor de inversiones financieras, etc.
- g) Desmantelamiento de Activos, procedimientos, implicaciones, efectos contables.
- h) Administración de activos; planeación con el objetivo de que el ente los utilice de manera más efectiva.

Adicionalmente, se deben incluir las explicaciones de las principales variaciones en el activo, en cuadros comparativos como sigue:

- a) Inversiones en valores.
- b) Patrimonio de Organismos descentralizados de Control Presupuestario Indirecto.
- c) Inversiones en empresas de participación mayoritaria.
- d) Inversiones en empresas de participación minoritaria.
- e) Patrimonio de organismos descentralizados de control presupuestario directo, según corresponda.

9. Fideicomisos, Mandatos y Análogos

Se deberá informar:

- a) Por ramo administrativo que los reporta.
- b) Enlistar los de mayor monto de disponibilidad, relacionando aquéllos que conforman el 80% de las disponibilidades.

10. Reporte de la Recaudación

- a) *Análisis del comportamiento de la recaudación correspondiente al ente público o cualquier tipo de ingreso, de forma separada los ingresos locales de los federales.*
- b) *Proyección de la recaudación e ingresos en el mediano plazo.*

11. Información sobre la Deuda y el Reporte Analítico de la Deuda

- a) *Utilizar al menos los siguientes indicadores: deuda respecto al PIB y deuda respecto a la recaudación tomando, como mínimo, un período igual o menor a 5 años.*
- b) *Información de manera agrupada por tipo de valor gubernamental o instrumento financiero en la que se consideren intereses, comisiones, tasa, perfil de vencimiento y otros gastos de la deuda.*

12. Calificaciones otorgadas

Informar, tanto del ente público como cualquier transacción realizada, que haya sido sujeta a una calificación crediticia.

13. Proceso de Mejora

Se informará de:

- a) *Principales Políticas de control interno.*
- b) *Medidas de desempeño financiero, metas y alcance.*

14. Información por Segmentos

Cuando se considere necesario se podrá revelar la información financiera de manera segmentada debido a la diversidad de las actividades y operaciones que realizan los entes públicos, ya que la misma proporciona información acerca de las diferentes actividades operativas en las cuales participa, de los productos o servicios que maneja, de las diferentes áreas geográficas, de los grupos homogéneos con el objetivo de entender el desempeño del ente, evaluar mejor los riesgos y beneficios del mismo, y entenderlo como un todo y sus partes integrantes.

Consecuentemente, esta información contribuye al análisis más preciso de la situación financiera, grados y fuentes de riesgo y crecimiento potencial de negocio.

15. Eventos Posteriores al Cierre

ELABORÓ:

AUTORIZÓ:

El ente público informará el efecto en sus estados financieros de aquellos hechos ocurridos en el periodo posterior al que informa, que proporcionan mayor evidencia sobre eventos que le afectan económicamente y que no se conocían a la fecha de cierre.

16. Partes Relacionadas

Se debe establecer por escrito que no existen partes relacionadas que pudieran ejercer influencia significativa sobre la toma de decisiones financieras y operativas.

17. Responsabilidad Sobre la Presentación Razonable de la Información Contable

La Información Contable deberá estar firmada en cada página de la misma e incluir al final la siguiente leyenda: "Bajo protesta de decir verdad declaramos que los Estados Financieros y sus notas, son razonablemente correctos y son responsabilidad del emisor". Lo anterior, no será aplicable para la información contable consolidada.

"Bajo protesta de decir verdad declaramos que los Estados Financieros y sus notas, son razonablemente correctos y son responsabilidad del emisor".

MUNICIPIO DE PAHUATLÁN
Puebla

Conciliación entre los Ingresos Presupuestarios y Contables
Correspondiente Del 01/ene./2024 al 31/jul./2024
(Cifras en pesos)

Fecha y hora de Impresión: 26/ago./2024 10:18 a. m.



Rep. rptConciliaciónPresupuestal

1. Total de Ingresos Presupuestarios	\$78,045,487.98
2. Más Ingresos Contables No Presupuestarios	\$0.00
2.1 Ingresos Financieros	\$0.00
2.2 Incremento por Variación de Inventarios	\$0.00
2.3 Disminución del Exceso de Estimaciones por Pérdida o Deterioro u Obsolescencia	\$0.00
2.4 Disminución del Exceso de Provisiones	\$0.00
2.5 Otros Ingresos y Beneficios Varios	\$0.00
2.6 Otros Ingresos Contables No Presupuestarios	\$0.00
3. Menos Ingresos Presupuestarios No Contables	\$0.00
3.1 Aprovechamientos Patrimoniales	\$0.00
3.2 Ingresos Derivados de Financiamientos	\$0.00
4. Total de Ingresos Contables	\$78,045,487.98



PRESIDENCIA MUNICIPAL
PAHUATLAN PUEBLA
2021 - 2024

C. EDUARDO ROMERO ROMERO
PRESIDENTE MUNICIPAL

MIGUEL ANGEL LOPEZ CORTEZ
CONTADOR MUNICIPAL



CONTRALORIA MUNICIPAL
PAHUATLÁN, PUEBLA
2021-2024



C.P. YADIRA NUÑO ZA CANDELARIO
TESORERA MUNICIPAL

TESORERÍA MUNICIPAL
PAHUATLÁN DE VALLE
PUEBLA
2021-2024



MUNICIPIO DE PAHUATLÁN
Puebla
Conciliación entre los Egresos Presupuestarios y los Gastos Contables
Correspondiente Del 01/ene./2024 al 31/jul./2024
 (Cifras en pesos)

Fecha y hora de Impresión | 26/ago./2024 10:21 a. m.

Rep: rptConciliacionPresupuestal

1. Total de Egresos Presupuestarios	\$63,221,069.25
2. Menos Egresos Presupuestarios No Contables	\$28,737,472.62
2.1 Materias Primas y Materiales de Producción y Comercialización	\$10,844.00
2.2 Materiales y Suministros	\$4,057,024.62
2.3 Mobiliario y Equipo de Administración	\$43,437.00
2.4 Mobiliario y Equipo Educativo y Recreativo	\$0.00
2.5 Equipo e Instrumental Médico y de Laboratorio	\$0.00
2.6 Vehículos y Equipo de Transporte	\$0.00
2.7 Equipo de Defensa y Seguridad	\$0.00
2.8 Maquinaria, Otros Equipos y Herramientas	\$47,044.23
2.9 Activos Biológicos	\$0.00
2.10 Bienes Inmuebles	\$0.00
2.11 Activos Intangibles	\$0.00
2.12 Obra Pública en Bienes de Dominio Público	\$24,579,122.77
2.13 Obra Pública en Bienes Propios	\$0.00
2.14 Acciones y Participaciones de Capital	\$0.00
2.15 Compra de Títulos y Valores	\$0.00
2.16 Concesión de Préstamos	\$0.00
2.17 Inversiones en Fideicomisos, Mandatos y Otros Análogos	\$0.00
2.18 Provisiones para Contingencias y Otras Erogaciones Especiales	\$0.00
2.19 Amortización de la Deuda Pública	\$0.00
2.20 Adeudos de Ejercicios Fiscales Anteriores (ADEFAS)	\$0.00
2.21 Otros Egresos Presupuestarios No Contables	\$0.00
3. Más Gastos Contables No Presupuestarios	\$13,600,522.09
3.1 Estimaciones, Depreciaciones, Deterioros, Obsolescencia y Amortizaciones	\$0.00
3.2 Provisiones	\$0.00
3.3 Disminución de Inventarios	\$0.00
3.4 Otros Gastos	\$0.00
3.5 Inversión Pública No Capitalizable	\$9,532,653.47
3.6 Materiales y Suministros (consumos)	\$4,067,868.62



MUNICIPIO DE PAHUATLÁN Puebla

Conciliación entre los Egresos Presupuestarios y los Gastos Contables Correspondiente Del 01/ene./2024 al 31/jul./2024

Rep.: rptConciliacionPresupuestal

Fecha y | 26/ago./2024

hora de Impresión | 10:21 a. m.

3.7 Otros Gastos Contables No Presupuestarios \$0.00

4. Total De Gastos Contables \$48,084,118.72



C. EDUARDO ROMERO ROMERO
PRESIDENTE MUNICIPAL

MIGUEL ANGEL LOPEZ CORTEZ
CONTRALOR MUNICIPAL



CONTRALORIA
MUNICIPAL
PAHUATLÁN, PUEBLA
2021-2024



C.P. YADIRA MENDOZA CANDELARIO
TESORERA MUNICIPAL

TESORERÍA
MUNICIPAL
PAHUATLÁN DE VALLE
PUEBLA
2021-2024

PRESIDENCIA
MUNICIPAL
PAHUATLAN PUEBLA
2021 - 2024