




MUNICIPIO DE PAHUATLÁN (a)

Estado de Situación Financiera Detallado - LDF

Del 01 de Enero de 2024 al 30 de Septiembre de 2024 (b)

(PESOS)


Concepto	2024 (d)	31 de diciembre de 2023 (e)	2024 (d)	31 de diciembre de 2023 (e)
ACTIVO				
Activo Circulante				
a. Efectivo y Equivalentes (a=a1+a2+a3+a4+a5+a6+a7)	13,205,005.00	5,500,384.27	2,263,569.87	3,609,905.20
a1) Efectivo	147,425.00	108,591.18	-	-
a2) Bancos/Tesorería	13,057,580.00	5,391,793.09	1,958,595.86	397,049.52
a3) Bancos/Dependencias y Otros	0.00	0.00	-	-
a4) Inversiones Temporales (Hasta 3 meses)	0.00	0.00	-	-
a5) Fondos con Afectación Específica	0.00	0.00	30,000.00	-
a6) Depósitos de Fondos de Terceros en Garantía y/o Administración	0.00	0.00	-	-
a7) Otros Efectivos y Equivalentes	0.00	0.00	193,047.38	311,476.16
b. Derechos a Recibir Efectivo o Equivalentes (b=b1+b2+b3+b4+b5+b6+b7)	2,937,159.00	946,563.96	-	-
b1) Inversiones Financieras de Corto Plazo	0.00	0.00	-	-
b2) Cuentas por Cobrar a Corto Plazo	0.00	0.00	81,926.63	2,901,379.52
b3) Deudores Diversos por Cobrar a Corto Plazo	2,937,159.00	946,563.96	-	-
b4) Ingresos por Recuperar a Corto Plazo	0.00	0.00	-	-
b5) Deudores por Anticipos de la Tesorería a Corto Plazo	0.00	0.00	-	-
b6) Préstamos Otorgados a Corto Plazo	0.00	0.00	-	-
b7) Otros Derechos a Recibir Efectivo o Equivalentes a Corto Plazo	0.00	0.00	-	-
c. Derechos a Recibir Bienes o Servicios (c=c1+c2+c3+c4+c5)	813,181.43	99,000.01	-	-
c1) Anticipo a Proveedores por Adquisición de Bienes y Prestación de Servicios a Corto Plazo	0.00	0.00	-	-
c2) Anticipo a Proveedores por Adquisición de Bienes Inmuebles y Muebles a Corto Plazo	0.00	0.00	-	-
c3) Anticipo a Proveedores por Adquisición de Bienes Intangibles a Corto Plazo	0.00	0.00	-	-
c4) Anticipo a Contratistas por Obras Públicas a Corto Plazo	813,181.43	99,000.01	-	-
c5) Otros Derechos a Recibir Bienes o Servicios a Corto Plazo	0.00	0.00	-	-
d. Inventarios (d=d1+d2+d3+d4+d5)	0.00	0.00	-	-
d1) Inventario de Mercancías para Venta	0.00	0.00	-	-
d2) Inventario de Mercancías Terminadas	0.00	0.00	-	-
d3) Inventario de Mercancías en Proceso de Elaboración	0.00	0.00	-	-
d4) Inventario de Materias Primas, Materiales y Suministros para Producción	0.00	0.00	-	-
d5) Bienes en Tránsito	0.00	0.00	-	-
PASIVO				
Pasivo Circulante				
a. Cuentas por Pagar a Corto Plazo (a=a1+a2+a3+a4+a5+a6+a7+a8+a9)	13,205,005.00	5,500,384.27	2,263,569.87	3,609,905.20
a1) Servicios Personales por Pagar a Corto Plazo	147,425.00	108,591.18	-	-
a2) Proveedores por Pagar a Corto Plazo	13,057,580.00	5,391,793.09	1,958,595.86	397,049.52
a3) Contratistas por Obras Públicas por Pagar a Corto Plazo	0.00	0.00	-	-
a4) Participaciones y Aportaciones por Pagar a Corto Plazo	0.00	0.00	-	-
a5) Transferencias Otorgadas por Pagar a Corto Plazo	0.00	0.00	30,000.00	-
a6) Intereses, Comisiones y Otros Gastos de la Deuda Pública por Pagar a Corto Plazo	0.00	0.00	-	-
a7) Retenciones y Contribuciones por Pagar a Corto Plazo	0.00	0.00	193,047.38	311,476.16
a8) Devoluciones de la Ley de Ingresos por Pagar a Corto Plazo	2,937,159.00	946,563.96	-	-
a9) Otras Cuentas por Pagar a Corto Plazo	0.00	0.00	81,926.63	2,901,379.52
b. Documentos por Pagar a Corto Plazo (b=b1+b2+b3)	0.00	0.00	-	-
b1) Documentos Comerciales por Pagar a Corto Plazo	2,937,159.00	946,563.96	-	-
b2) Documentos con Contratistas por Obras Públicas por Pagar a Corto Plazo	0.00	0.00	-	-
b3) Otros Documentos por Pagar a Corto Plazo	0.00	0.00	-	-
c. Porción a Corto Plazo de la Deuda Pública a Largo Plazo (c=c1+c2)	0.00	0.00	-	-
c1) Porción a Corto Plazo de la Deuda Pública	0.00	0.00	-	-
c2) Porción a Corto Plazo de Arrendamiento Financiero	813,181.43	99,000.01	-	-
d. Títulos y Valores a Corto Plazo	0.00	0.00	-	-
e. Pasivos Diferidos a Corto Plazo (e=e1+e2+e3)	0.00	0.00	-	-
e1) Ingresos Cobrados por Adelantado a Corto Plazo	0.00	0.00	-	-
e2) Intereses Cobrados por Adelantado a Corto Plazo	813,181.43	99,000.01	-	-
e3) Otros Pasivos Diferidos a Corto Plazo	0.00	0.00	-	-
f. Fondos y Bienes de Terceros en Garantía y/o Administración (f=f1+f2+f3+f4+f5+f6)	0.00	0.00	-	-
f1) Fondos en Garantía a Corto Plazo	0.00	0.00	-	-
f2) Fondos en Administración a Corto Plazo	0.00	0.00	-	-
f3) Fondos Contingentes a Corto Plazo	0.00	0.00	-	-
f4) Fondos de Fideicomisos, Mandatos y Contratos Análogos a Corto Plazo	0.00	0.00	-	-
f5) Otros Fondos de Terceros en Garantía y/o Administración a Corto Plazo	0.00	0.00	-	-

	a. Resultado por Posición Monetaria b. Resultado por Tenencia de Activos no Monetarios			
	III. Total Hacienda Pública/Patrimonio (III = IIIA + IIIB + IIIC)			277,338,248.70
	IV. Total del Pasivo y Hacienda Pública/Patrimonio (IV = II + III)			280,948,153.90

BAJO PROTESTA DE DECIR VERDAD DECLARAMOS QUE LOS DATOS ANOTADOS EN EL FORMATO SON CORRECTOS Y SON RESPONSABLES DEL EMISOR


PRESIDENCIA MUNICIPAL
PAHUATLÁN, PUEBLA
 2021 LIC. EDUARDO ROMERO ROMERO
 PRESIDENTE MUNICIPAL CONSTITUCIONAL


TESORERÍA MUNICIPAL
PAHUATLÁN DE VALLE PUEBLA
 C. P. YADIRA MENDOZA CÁNDIARI
 TESORERA MUNICIPAL


CONTRALORIA MUNICIPAL
PAHUATLÁN DE VALLE PUEBLA
 2021 LIC. MIGUEL ANGEL LOPEZ CORTEZ
 CONTRALOR MUNICIPAL

MUNICIPIO DE PAHUATLAN (a)

Informe Analítico de la Deuda Pública y Otros Pasivos - LDF

Del 1 de Enero al 30 de Septiembre de 2024 (b)

(PESOS)

Denominación de la Deuda Pública y Otros Pasivos	Saldo al 31 de diciembre de 2023	Disposiciones del Período	Amortizaciones del Período	Revaluaciones, Reclasificaciones y Otros Ajustes	Saldo Final del Período	Pago de Intereses del Período	Pago de Comisiones y demás costos asociados durante el Período
1. Deuda Pública (1=A+B) A. Corto Plazo (A=a1+a2+a3) a1) Instituciones de Crédito a2) Títulos y Valores a3) Arrendamientos Financieros B. Largo Plazo (B=b1+b2+b3) b1) Instituciones de Crédito b2) Títulos y Valores b2) Títulos y Valores b3) Arrendamientos Financieros	-	-	-	-	-	-	-
2. Otros Pasivos	3,609,905.20	-	-	-	2,263,569.87	-	-
3. Total de la Deuda Pública y Otros Pasivos (3=1+2)	3,609,905.20	-	-	-	2,263,569.87	-	-
4. Deuda Contingente 1 (Informativo) A. Deuda Contingente 1 B. Deuda Contingente 2 C. Deuda Contingente	-	-	-	-	-	-	-
5. Valor de Instrumentos Bono Cupón Cero 2 (Informativo) A. Instrumento Bono Cupón Cero 1 B. Instrumento Bono Cupón Cero 2 C. Instrumento Bono Cupón Cero	-	-	-	-	-	-	-

1. Se refiere a cualquier financiamiento sin fuente o garantía de pago definida, que sea asumida de manera solidaria o subsidiaria por las Entidades Federativas con sus Municipios, organismos descentralizados y empresas de participación estatal mayoritaria y fideicomisos, locales o municipales, y por los Municipios con sus respectivos organismos descentralizados y empresas de participación municipal mayoritaria.

2. Se refiere al valor del Bono Cupón Cero que respalda el pago de los créditos asociados al mismo (Activo).

Obligaciones a Corto Plazo	Monto Contratado	Plazo Pactado	Tasa de Interés	Comisiones y Costos Relacionados	Tasa Efectiva
A. Créditos B. Créditos C. Crédito	0	0	0	0	0


BAJO PROTESTA DE DECIR VERDAD DECLARAMOS QUE LOS DATOS ANOTADOS EN EL FORMATO SON CORRECTOS Y SON RESPONSABLES DEL EMISOR

PRESIDENCIA MUNICIPAL
PAHUATLAN PUEBLA
2021 - 2024

TESORERÍA MUNICIPAL
PAHUATLAN DE VALLE
PUEBLA
2021-2024

LIC. EDUARDO RÓMERO RÓMERO
PRESIDENTE MUNICIPAL CONSTITUCIONAL

C.P. YADIRA MENDOZA CANDELARIO
TESORERA MUNICIPAL




CONTRALORÍA MUNICIPAL
PAHUATLAN DE VALLE
PUEBLA
2021-2024

LIC. MIGUEL ANGEL LOPEZ CORTEZ
CONTRALOR MUNICIPAL

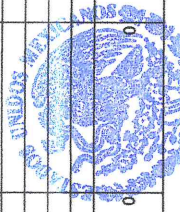
(PESOS)

Denominación de las Obligaciones Diferentes de Financiamiento	Fecha del Contrato	Fecha de inicio de operación del proyecto	Fecha de vencimiento	Monto de la inversión pactado	Plazo Pactado	Monto promedio mensual del pago de la contraprestación	Monto promedio mensual del pago de la contraprestación correspondiente al pago de inversión	Monto pagado de la inversión actualizado al 31 de marzo de 2024	Saldo pendiente por pagar de la inversión al 31 de marzo de 2024
A. Asociaciones Público Privadas (APP's) (A=a+b+c+d)	0	0	0	0	0	0	0	0	0
a) APP 1									
b) APP 2									
c) APP 3									
d) APP XX									
B. Otros Instrumentos (B=a+b+c+d)	0	0	0	0	0	0	0	0	0
a) Otro Instrumento 1									
b) Otro Instrumento 2									
c) Otro Instrumento 3									
d) Otro Instrumento X									
C. Total de Obligaciones Diferentes de Financiamiento (C=A+B)	0	0	0	0	0	0	0	0	0



CONTRALORÍA MUNICIPAL
PAHUATLAN DE VALLE
PUEBLA
2021-2024

LIC. MIGUEL ANGEL LOPEZ CORTEZ
CONTRALOR MUNICIPAL



TESORERÍA MUNICIPAL
PAHUATLAN DE VALLE
PUEBLA
2021-2024

C.P. YADIRA MENDOZA CANDELARIO
TESORERA MUNICIPAL

BAJO PROTESTA DE DECIR VERDAD DECLARAMOS QUE LOS DATOS ANOTADOS EN EL FORMATO SON CORRECTOS Y SON RESPONSABLES DEL EMISOR

PRESIDENCIA MUNICIPAL
PAHUATLAN PUEBLA
2021 - 2024

LIC. EDUARDO ROMERO ROMERO
PRESIDENTE MUNICIPAL CONSTITUCIONAL

MUNICIPIO DE PAHUATLAN (a)
Balance Presupuestario - LDF
Del 1 de Enero al 30 de Septiembre de 2024 (b)
(PESOS)

Concepto	Estimado/ Aprobado	Devengado	Recaudado/ Pagado
A. Ingresos Totales (A = A1+A2+A3)	121,704,016.00	104,182,878.40	104,182,878.40
A1. Ingresos de Libre Disposición	51,383,403.00	41,541,101.00	41,541,101.00
A2. Transferencias Federales Etiquetadas	70,320,613.00	62,641,777.40	62,641,777.40
A3. Financiamiento Neto	-	-	-
B. Egresos Presupuestarios1 (B = B1+B2)	121,704,016.00	92,427,145.59	90,442,504.83
B1. Gasto No Etiquetado (sin incluir Amortización de la Deuda Pública)	51,383,403.00	41,226,926.67	39,242,285.91
B2. Gasto Etiquetado (sin incluir Amortización de la Deuda Pública)	70,320,613.00	51,200,218.92	51,200,218.92
C. Remanentes del Ejercicio Anterior (C = C1 + C2)	0.00	0.00	0.00
C1. Remanentes de Ingresos de Libre Disposición aplicados en el periodo	-	-	-
C2. Remanentes de Transferencias Federales Etiquetadas aplicados en el periodo	-	-	-
I. Balance Presupuestario (I = A - B + C)	-	11,755,732.81	13,740,373.57
II. Balance Presupuestario sin Financiamiento Neto (II = I - A3)	-	11,755,732.81	13,740,373.57
III. Balance Presupuestario sin Financiamiento Neto y sin Remanentes del Ejercicio Anterior (III= II - C)	-	11,755,732.81	13,740,373.57

Concepto	Aprobado	Devengado	Pagado
E. Intereses, Comisiones y Gastos de la Deuda (E = E1+E2)	0.00	0.00	0.00
E1. Intereses, Comisiones y Gastos de la Deuda con Gasto No Etiquetado	-	-	-
E2. Intereses, Comisiones y Gastos de la Deuda con Gasto Etiquetado	-	-	-
IV. Balance Primario (IV = III - E)	-	11,755,732.81	13,740,373.57

Concepto	Estimado/ Aprobado	Devengado	Recaudado/ Pagado
F. Financiamiento (F = F1 + F2)	0.00	0.00	0.00
F1. Financiamiento con Fuente de Pago de Ingresos de Libre Disposición	-	-	-
F2. Financiamiento con Fuente de Pago de Transferencias Federales Etiquetadas	-	-	-
G. Amortización de la Deuda (G = G1 + G2)	0.00	0.00	0.00
G1. Amortización de la Deuda Pública con Gasto No Etiquetado	-	-	-
G2. Amortización de la Deuda Pública con Gasto Etiquetado	-	-	-
A3. Financiamiento Neto (A3 = F - G)	0.00	0.00	0.00

Concepto	Estimado/ Aprobado	Devengado	Recaudado/ Pagado
A1. Ingresos de Libre Disposición	51,383,403.00	41,541,101.00	41,541,101.00
A3.1. Financiamiento Neto con Fuente de Pago de Ingresos de Libre Disposición (A3.1 = F1 - G1)	0.00	0.00	0.00
F1. Financiamiento con Fuente de Pago de Ingresos de Libre Disposición	0.00	0.00	0.00
G1. Amortización de la Deuda Pública con Gasto No Etiquetado	0.00	0.00	0.00
B1. Gasto No Etiquetado (sin incluir Amortización de la Deuda Pública)	51,383,403.00	41,226,926.67	39,242,285.91
C1. Remanentes de Ingresos de Libre Disposición aplicados en el periodo	-	0.00	0.00
V. Balance Presupuestario de Recursos Disponibles (V = A1 + A3.1 - B1 + C1)	-	314,174.33	2,298,815.09
VI. Balance Presupuestario de Recursos Disponibles sin Financiamiento Neto (VI = V - A3.1)	-	314,174.33	2,298,815.09


Concepto	Estimado/ Aprobado	Devengado	Recaudado/ Pagado
A2. Transferencias Federales Etiquetadas	70,320,613.00	62,641,777.40	62,641,777.40
A3.2. Financiamiento Neto con Fuente de Pago de Transferencias Federales Etiquetadas (A3.2 = F2 - G2)	0.00	0.00	0.00
F2. Financiamiento con Fuente de Pago de Transferencias Federales Etiquetadas	0.00	0.00	0.00
G2. Amortización de la Deuda Pública con Gasto Etiquetado	0.00	0.00	0.00
B2. Gasto Etiquetado (sin incluir Amortización de la Deuda Pública)	70,320,613.00	51,200,218.92	51,200,218.92
C2. Remanentes de Transferencias Federales Etiquetadas aplicados en el periodo	-	-	-
VII. Balance Presupuestario de Recursos Etiquetados (VII = A2 + A3.2 - B2 + C2)	-	11,441,558.48	11,441,558.48
VIII. Balance Presupuestario de Recursos Etiquetados sin Financiamiento Neto (VIII = VII - A3.2)	-	11,441,558.48	11,441,558.48

BAJO PROTESTA DE DECIR VERDAD DECLARAMOS QUE LOS DATOS ANOTADOS EN EL FORMATO SON CORRECTOS Y SON RESPONSABLES DEL EMISOR

PRESIDENCIA MUNICIPAL
PAHUATLAN PUEBLA
 2021 - 2024
 LIC. EDUARDO ROMERO ROMERO
 PRESIDENTE MUNICIPAL CONSTITUCIONAL

C.P. YADIRA MENDOZA CANDELARIO
 TESORERA MUNICIPAL

LIC. MIGUEL ANGEL LOPEZ CORTEZ
 CONTRALOR MUNICIPAL






MUNICIPIO DE PAHUATLAN (a)
Estado Analítico de Ingresos Detallado - LDF
Del 1 de enero al 30 de Septiembre de 2024
(PESOS)

Concepto	Ingreso					Diferencia
	Estimado	Ampliaciones/ (Reducciones)	Modificado	Devengado	Recaudado	
Ingresos de Libre Disposición						
Impuestos	270,000.00	15,025.00	285,025.00	197,327.00	197,327.00	- 72,673.00
Cuotas y Aportaciones de Seguridad Social			-			-
Contribuciones de Mejoras			-			-
Derechos	1,186,170.00	862,018.12	2,048,188.12	1,500,384.12	1,500,384.12	- 314,214.12
Productos	1,012,000.00	27,471.06	1,039,471.06	478,967.93	478,967.93	- 533,032.07
Aprovechamientos	114,500.00	56,652.00	171,152.00	166,362.00	166,362.00	- 51,862.00
Ingresos por Ventas de Bienes y Servicios						
Participaciones	48,800,733.00	19,517.20	48,820,250.20	39,190,494.95	39,190,494.95	- 9,610,238.05
Fondo General de Participaciones	46,615,006.00	-	46,615,006.00	37,327,065.27	37,327,065.27	- 9,287,940.73
Fondo de Fomento Municipal	-	-	-	-	-	-
Fondo de Fiscalización y Recaudación	526,731.00	-	526,731.00	390,731.14	390,731.14	- 135,999.86
Fondo de Compensación	155,441.00	19,517.20	174,958.20	174,958.20	174,958.20	- 19,517.20
Fondo de Extracción de Hidrocarburos	-	-	-	-	-	-
Impuesto Especial Sobre Producción y Servicios	-	-	-	-	-	-
0.136% de la Recaudación Federal Participable	-	-	-	-	-	-
3.17% Sobre Extracción de Petróleo	-	-	-	-	-	-
Gasolinas y Diésel	486,063.00	-	486,063.00	312,710.34	312,710.34	- 173,352.66
Fondo del Impuesto Sobre la Renta	1,017,492.00	-	1,017,492.00	985,030.00	985,030.00	- 32,462.00
Fondo de Estabilización de los Ingresos de las Entidades Federativas			-	-	-	-
Incentivos Derivados de la Colaboración Fiscal	-	-	-	-	-	-
Tenencia o Uso de Vehículos			-	-	-	-
Fondo de Compensación ISAN			-	-	-	-
Impuesto Sobre Automóviles Nuevos			-	-	-	-
Fondo de Compensación de Repecos-Intermedios			-	-	-	-
Otros Incentivos Económicos			-	-	-	-
Transferencias y Asignaciones						
Convenios			-	-	-	-
Otros Convenios y Subsidios			-	-	-	-
Otros Ingresos de Libre Disposición	-	535,565.00	535,565.00	7,565.00	7,565.00	7,565.00
Participaciones en Ingresos Locales			-	-	-	-
Otros Ingresos de Libre Disposición	-	535,565.00	535,565.00	7,565.00	7,565.00	7,565.00
Total de Ingresos de Libre Disposición	51,383,403.00	1,516,248.38	52,899,651.38	41,541,101.00	41,541,101.00	- 9,842,302.00
Ingresos Excedentes de Ingresos de Libre Disposición						
Transferencias Federales Etiquetadas						
Aportaciones	70,320,613.00	-	70,320,613.00	62,641,777.40	62,641,777.40	- 7,678,835.60
Fondo de Aportaciones para la Nómina Educativa y Gasto Operativo			-	-	-	-
Fondo de Aportaciones para los Servicios de Salud			-	-	-	-
Fondo de Aportaciones para la Infraestructura Social			-	-	-	-
FONDO DE APORTACIONES PARA LA INFRAESTRUCTURA SOCIAL MUNICIPAL Y DE LAS DEMARCACIONES TERRITORIALES DEL DISTRITO FEDERAL	52,322,532.00	-	52,322,532.00	48,991,741.56	48,991,741.56	- 3,330,790.44
Fondo de Aportaciones para el Fortalecimiento de los Municipios y de las Demarcaciones Territoriales del Distrito Federal	17,998,081.00	-	17,998,081.00	13,650,035.84	13,650,035.84	- 4,348,045.16
Fondo de Aportaciones para la Educación Tecnológica y de Adultos			-	-	-	-
Fondo de Aportaciones para la Seguridad Pública de los Estados y del Distrito Federal			-	-	-	-
Fondo de Aportaciones para el Fortalecimiento de las Entidades Federativas			-	-	-	-
Convenios	-	-	-	-	-	-
Convenios de Protección Social en Salud			-	-	-	-
Convenios de Descentralización			-	-	-	-
Convenios de Reasignación			-	-	-	-
Otros Convenios y Subsidios	-	-	-	-	-	-
Fondos Distintos de Aportaciones	-	-	-	-	-	-
Fondo para Entidades Federativas y Municipios Productores de Hidrocarburos			-	-	-	-
Fondo Minero			-	-	-	-
Transferencias, Subsidios y Subvenciones, y Pensiones y Jubilaciones			-	-	-	-
Otras Transferencias Federales Etiquetadas			-	-	-	-

Total de Transferencias Federales Etiquetadas	70,320,613.00	-	70,320,613.00	62,641,777.40	62,641,777.40	-	7,678,835.60
Ingresos Derivados de Financiamientos	-	-	-	-	-	-	-
Ingresos Derivados de Financiamientos	-	-	-	-	-	-	-
Total de Ingresos	121,704,016.00	1,516,248.38	123,220,264.38	104,182,878.40	104,182,878.40	-	17,521,137.64
Datos Informativos							
1. Ingresos Derivados de Financiamientos con Fuente de Pago de Ingresos de Libre Disposición							
2. Ingresos Derivados de Financiamientos con Fuente de Pago de Transferencias Federales Etiquetadas							
Ingresos Derivados de Financiamientos	0.00	0.00	0.00	0.00	0.00	0.00	0.00

BAJO PROTESTA DE DECIR VERDAD, DECLARAMOS QUE LOS DATOS ANOTADOS EN EL FORMATO SON CORRECTOS Y SON RESPONSABLES DEL EMISOR



[Handwritten Signature]
PRESIDENCIA MUNICIPAL
PAHUATLÁN DE VALLE
PUEBLA
2021 - 2024

LIC. EDUARDO ROMERO ROMERO
 PRESIDENTE MUNICIPAL CONSTITUCIONAL

[Handwritten Signature]
TESORERÍA MUNICIPAL
PAHUATLÁN DE VALLE
PUEBLA
2021-2024

C.P. YADIRA MENDOZA CANDELARIO
 TESORERA MUNICIPAL

[Handwritten Signature]
CONTRALORÍA MUNICIPAL
PAHUATLÁN DE VALLE
PUEBLA
2021-2024

LIC. MIGUEL ANGEL LOPEZ CORTÉZ
 CONTRALOR MUNICIPAL


MUNICIPIO DE PAHUATLAN (a)						
Estado Análítico del Ejercicio del Presupuesto de Egresos Detallado						
Clasificación por Objeto del Gasto (Capítulo y Concepto)						
Del 1 de Enero al 30 de Septiembre de 2024 (b)						
(PESOS)						
Concepto	Egresos					Subejercicio
	Aprobado	Ampliaciones/ (Reducciones)	Modificado	Devengado	Pagado	
I. Gasto No Etiquetado (I=A+B+C+D+E+F+G+H+I)	51,383,403.00	0.00	51,383,403.00	41,226,926.67	39,242,285.91	10,156,476.33
A. Servicios Personales (A=a1+a2+a3+a4+a5+a6+a7)	19,151,610.00	600,004.74	19,751,614.74	15,158,699.84	15,158,699.84	4,592,914.90
a1) Remuneraciones al Personal de Carácter Permanente	18,169,200.00	409,195.31	18,578,395.31	14,544,645.58	14,544,645.58	4,033,749.73
a2) Remuneraciones al Personal de Carácter Transitorio	-	-	-	-	-	-
a3) Remuneraciones Adicionales y Especiales	795,330.00	97,968.63	893,298.63	349,867.54	349,867.54	543,431.09
a4) Seguridad Social	-	-	-	-	-	-
a5) Otras Prestaciones Sociales y Económicas	187,080.00	92,840.80	279,920.80	264,186.72	264,186.72	15,734.08
a6) Previsiones	-	-	-	-	-	-
a7) Pago de Estímulos a Servidores Públicos	-	-	-	-	-	-
B. Materiales y Suministros (B=b1+b2+b3+b4+b5+b6+b7+b8+b9)	7,385,055.53	364,562.47	7,020,493.06	5,177,489.77	5,165,138.76	1,843,003.29
b1) Materiales de Administración, Emisión de Documentos y Artículos Oficiales	1,076,160.18	176,310.75	899,849.43	724,700.09	718,523.09	175,149.34
b2) Alimentos y Utensilios	1,263,972.32	305,685.39	958,286.93	727,161.32	727,161.32	231,125.61
b3) Materias Primas y Materiales de Producción y Comercialización	10,800.00	3,040.00	13,840.00	10,844.00	10,844.00	2,996.00
b4) Materiales y Artículos de Construcción y de Reparación	413,780.00	107,525.52	306,254.48	173,560.37	167,386.37	132,694.11
b5) Productos Químicos, Farmacéuticos y de Laboratorio	132,396.00	20,938.63	111,457.37	47,616.10	47,616.10	63,841.27
b6) Combustibles, Lubricantes y Aditivos	3,272,299.19	298,048.83	3,570,348.02	2,793,427.46	2,793,427.46	776,920.56
b7) Vestuario, Blancos, Prendas de Protección y Artículos Deportivos	230,740.00	8,295.99	239,035.99	67,194.48	67,194.48	171,841.51
b8) Materiales y Suministros Para Seguridad	-	-	-	-	-	-
b9) Herramientas, Refacciones y Accesorios Menores	984,907.84	63,487.00	921,420.84	632,985.95	632,985.94	288,434.89
C. Servicios Generales (C=c1+c2+c3+c4+c5+c6+c7+c8+c9)	16,089,659.26	120,229.77	16,209,889.03	14,354,696.32	12,412,406.57	1,855,192.71
c1) Servicios Básicos	229,640.00	88,206.95	141,433.05	95,297.64	95,297.64	46,135.41
c2) Servicios de Arrendamiento	3,223,610.00	170,636.56	1,052,973.44	726,508.00	671,694.84	326,465.44
c3) Servicios Profesionales, Científicos, Técnicos y Otros Servicios	2,183,880.00	140,901.38	2,324,781.38	1,531,037.57	825,516.81	793,743.81
c4) Servicios Financieros, Bancarios y Comerciales	241,400.00	93,880.30	147,519.70	108,961.58	108,961.58	38,558.12
c5) Servicios de Instalación, Reparación, Mantenimiento y Conservación	1,166,994.16	503,183.08	663,811.08	374,895.32	369,395.33	288,915.76
c6) Servicios de Comunicación Social y Publicidad	354,180.00	58,371.21	295,808.79	240,350.44	240,350.44	55,458.35
c7) Servicios de Traslado y Viáticos	504,595.10	58,883.16	445,711.94	375,917.80	375,917.80	69,794.14
c8) Servicios Oficiales	7,346,100.00	2,808,358.15	10,154,458.15	10,113,876.40	8,969,705.56	40,581.75
c9) Otros Servicios Generales	839,260.00	144,131.50	983,391.50	787,851.57	755,566.57	195,539.93
D. Transferencias, Asignaciones, Subsidios y Otras Ayudas (D=d1+d2+d3+d4+d5+d6+d7+d8+d9)	8,431,798.43	210,400.37	8,221,398.06	6,445,559.51	6,415,559.51	1,775,838.55
d1) Transferencias Internas y Asignaciones al Sector Público	-	-	-	-	-	-
d2) Transferencias al Resto del Sector Público	-	-	-	-	-	-
d3) Subsidios y Subvenciones	-	-	-	-	-	-
d4) Ayudas Sociales	8,431,798.43	210,400.37	8,221,398.06	6,445,559.51	6,415,559.51	1,775,838.55
d5) Pensiones y Jubilaciones	-	-	-	-	-	-
d6) Transferencias a Fideicomisos, Mandatos y Otros Análogos	-	-	-	-	-	-
d7) Transferencias a la Seguridad Social	-	-	-	-	-	-
d8) Donativos	-	-	-	-	-	-
d9) Transferencias al Exterior	-	-	-	-	-	-
E. Bienes Muebles, Inmuebles e Intangibles (E=e1+e2+e3+e4+e5+e6+e7+e8+e9)	325,279.78	145,271.67	180,008.11	90,481.23	90,481.23	89,526.88
e1) Mobiliario y Equipo de Administración	133,000.00	23,015.90	109,984.10	43,437.00	43,437.00	66,547.10
e2) Mobiliario y Equipo Educativo y Recreativo	-	-	-	-	-	-
e3) Equipo e Instrumental Médico y de Laboratorio	-	-	-	-	-	-
e4) Vehículos y Equipo de Transporte	22,979.78	-	22,979.78	-	-	22,979.78
e5) Equipo de Defensa y Seguridad	-	-	-	-	-	-
e6) Maquinaria, Otros Equipos y Herramientas	169,300.00	122,255.77	47,044.23	47,044.23	47,044.23	-
e7) Activos Biológicos	-	-	-	-	-	-
e8) Bienes Inmuebles	-	-	-	-	-	-
e9) Activos Intangibles	-	-	-	-	-	-
F. Inversión Pública (F=f1+f2+f3)	-	-	-	-	-	-
f1) Obra Pública en Bienes de Dominio Público	-	-	-	-	-	-
f2) Obra Pública en Bienes Propios	-	-	-	-	-	-
f3) Proyectos Productivos y Acciones de Fomento	-	-	-	-	-	-
G. Inversiones Financieras y Otras Provisiones (G=g1+g2+g3+g4+g5+g6+g7)	-	-	-	-	-	-
g1) Inversiones Para el Fomento de Actividades Productivas	-	-	-	-	-	-
g2) Acciones y Participaciones de Capital	-	-	-	-	-	-
g3) Compra de Títulos y Valores	-	-	-	-	-	-
g4) Concesión de Préstamos	-	-	-	-	-	-
g5) Inversiones en Fideicomisos, Mandatos y Otros Análogos	-	-	-	-	-	-
Fideicomiso de Desastres Naturales (Informativo)	-	-	-	-	-	-
g6) Otras Inversiones Financieras	-	-	-	-	-	-
g7) Provisiones para Contingencias y Otras Erogaciones Especiales	-	-	-	-	-	-
H. Participaciones y Aportaciones (H=h1+h2+h3)	-	-	-	-	-	-
h1) Participaciones	-	-	-	-	-	-
h2) Aportaciones	-	-	-	-	-	-
h3) Convenios	-	-	-	-	-	-
I. Deuda Pública (I=i1+i2+i3+i4+i5+i6+i7)	-	-	-	-	-	-
i1) Amortización de la Deuda Pública	-	-	-	-	-	-
i2) Intereses de la Deuda Pública	-	-	-	-	-	-
i3) Comisiones de la Deuda Pública	-	-	-	-	-	-
i4) Gastos de la Deuda Pública	-	-	-	-	-	-
i5) Costo por Coberturas	-	-	-	-	-	-
i6) Apoyos Financieros	-	-	-	-	-	-
i7) Adeudos de Ejercicios Fiscales Anteriores (ADEFAS)	-	-	-	-	-	-
II. Gasto Etiquetado (II=A+B+C+D+E+F+G+H+I)	70,320,613.00	528,000.00	70,848,613.00	51,200,218.92	51,200,218.92	19,648,394.08
A. Servicios Personales (A=a1+a2+a3+a4+a5+a6+a7)	1,448,880.00	-	1,448,880.00	-	-	1,448,880.00
a1) Remuneraciones al Personal de Carácter Permanente	1,335,192.00	-	1,335,192.00	-	-	1,335,192.00
a2) Remuneraciones al Personal de Carácter Transitorio	-	-	-	-	-	-
a3) Remuneraciones Adicionales y Especiales	113,688.00	-	113,688.00	-	-	113,688.00
a4) Seguridad Social	-	-	-	-	-	-
a5) Otras Prestaciones Sociales y Económicas	-	-	-	-	-	-
a6) Previsiones	-	-	-	-	-	-
a7) Pago de Estímulos a Servidores Públicos	-	-	-	-	-	-

		166,207.92	166,207.92	166,207.92	166,207.92	
B. Materiales y Suministros (B=b1+b2+b3+b4+b5+b6+b7+b8+b9)						
b1) Materiales de Administración, Emisión de Documentos y Artículos Oficiales						
b2) Alimentos y Utensilios						
b3) Materias Primas y Materiales de Producción y Comercialización						
b4) Materiales y Artículos de Construcción y de Reparación						
b5) Productos Químicos, Farmacéuticos y de Laboratorio						
b6) Combustibles, Lubricantes y Aditivos						
b7) Vestuario, Blancos, Prendas de Protección y Artículos Deportivos						
b8) Materiales y Suministros Para Seguridad						
b9) Herramientas, Refacciones y Accesorios Menores		166,207.92	166,207.92	166,207.92	166,207.92	
C. Servicios Generales (C=c1+c2+c3+c4+c5+c6+c7+c8+c9)	1,133,711.00	1,496,400.00	2,630,111.00	2,502,052.79	2,502,052.79	128,058.21
c1) Servicios Básicos	1,050,000.00	-	1,050,000.00	966,980.45	966,980.45	83,019.55
c2) Servicios de Arrendamiento						
c3) Servicios Profesionales, Científicos, Técnicos y Otros Servicios		1,496,400.00	1,496,400.00	1,496,400.00	1,496,400.00	-
c4) Servicios Financieros, Bancarios y Comerciales	15.00		15.00	0.34	0.34	14.66
c5) Servicios de Instalación, Reparación, Mantenimiento y Conservación						
c6) Servicios de Comunicación Social y Publicidad						
c7) Servicios de Traslado y Viáticos						
c8) Servicios Oficiales	83,696.00	-	83,696.00	38,672.00	38,672.00	45,024.00
c9) Otros Servicios Generales						
D. Transferencias, Asignaciones, Subsidios y Otras Ayudas (D=d1+d2+d3+d4+d5+d6+d7+d8+d9)	760,056.00	3,677,921.80	4,437,977.80	4,437,977.80	4,437,977.80	
d1) Transferencias Internas y Asignaciones al Sector Público						
d2) Transferencias al Resto del Sector Público	56.00	3,000,312.00	3,000,368.00	3,000,368.00	3,000,368.00	-
d3) Subsidios y Subvenciones	760,000.00	149,609.80	909,609.80	909,609.80	909,609.80	-
d4) Ayudas Sociales		528,000.00	528,000.00	528,000.00	528,000.00	-
d5) Pensiones y Jubilaciones						
d6) Transferencias a Fideicomisos, Mandatos y Otros Análogos						
d7) Transferencias a la Seguridad Social						
d8) Donativos						
d9) Transferencias al Exterior						
E. Bienes Muebles, Inmuebles e Intangibles (E=e1+e2+e3+e4+e5+e6+e7+e8+e9)						
e1) Mobiliario y Equipo de Administración						
e2) Mobiliario y Equipo Educativo y Recreativo						
e3) Equipo e Instrumental Médico y de Laboratorio						
e4) Vehículos y Equipo de Transporte						
e5) Equipo de Defensa y Seguridad						
e6) Maquinaria, Otros Equipos y Herramientas						
e7) Activos Biológicos						
e8) Bienes Inmuebles						
e9) Activos Intangibles						
F. Inversión Pública (F=f1+f2+f3)	66,977,966.00	4,812,529.72	62,165,436.28	44,093,980.41	44,093,980.41	18,071,455.87
f1) Obra Pública en Bienes de Dominio Público	66,977,966.00	4,812,529.72	62,165,436.28	44,093,980.41	44,093,980.41	18,071,455.87
f2) Obra Pública en Bienes Propios						
f3) Proyectos Productivos y Acciones de Fomento						
G. Inversiones Financieras y Otras Provisiones (G=g1+g2+g3+g4+g5+g6+g7)						
g1) Inversiones Para el Fomento de Actividades Productivas						
g2) Acciones y Participaciones de Capital						
g3) Compra de Títulos y Valores						
g4) Concesión de Préstamos						
g5) Inversiones en Fideicomisos, Mandatos y Otros Análogos						
Fideicomiso de Desastres Naturales (Informativo)						
g6) Otras Inversiones Financieras						
g7) Provisiones para Contingencias y Otras Erogaciones Especiales						
H. Participaciones y Aportaciones (H=h1+h2+h3)						
h1) Participaciones						
h2) Aportaciones						
h3) Convenios						
I. Deuda Pública (I=i1+i2+i3+i4+i5+i6+i7)						
i1) Amortización de la Deuda Pública						
i2) Intereses de la Deuda Pública						
i3) Comisiones de la Deuda Pública						
i4) Gastos de la Deuda Pública						
i5) Costo por Coberturas						
i6) Apoyos Financieros						
i7) Adeudos de Ejercicios Fiscales Anteriores (ADEFAS)						
III. Total de Egresos (III = I + II)	121,704,016.00	528,000.00	122,232,016.00	92,427,145.59	90,442,504.83	29,804,890.17

BAJO PROTESTA DE DECIR VERDAD DECLARAMOS QUE LOS DATOS ANOTADOS EN EL FORMATO SON CORRECTOS Y SON RESPONSABLES DEL EMISOR


PRESIDENCIA MUNICIPAL
PUEBLA
 LIC. EDUARDO ROMERO ROMERO
 PRESIDENTE MUNICIPAL CONSTITUCIONAL
 2021 - 2024


TESORERÍA MUNICIPAL
PUEBLA
 C.P. YADIRA CANDELARIO MENDOZA
 TESORERA MUNICIPAL
 2021-2024


CONTRALORÍA MUNICIPAL
PANUATLÁN DE VALLE
PUEBLA
 LIC. MIGUEL ANGEL LOPEZ CORTES
 CONTRALOR MUNICIPAL
 2021-2024



MUNICIPIO DE PAHUATLÁN (a)

Estado Analítico del Ejercicio del Presupuesto de Egresos Detallado - LDF
Clasificación Administrativa

Del 1 de Enero al 30 de Septiembre de 2024 (b)

(PESOS)

Concepto	Egresos					Subejercicio
	Aprobado (d)	Ampliaciones/ (Reducciones)	Modificado	Devengado	Pagado	
I. Gasto No Etiquetado (I=A+B+C+D+E+F+G+H)	51,383,403.00	0.00	51,383,403.00	41,226,926.67	39,242,259.48	10,156,476.33
PRESIDENCIA	8,107,520.43	-1,044,529.25	7,062,991.18	5,499,263.80	5,478,096.00	1,569,727.38
TESORERIA	5,527,020.36	-717,407.83	4,809,612.53	3,307,863.26	2,593,257.50	1,501,749.27
RECURSOS MATERIALES	2,181,960.78	-11,432.41	2,170,528.37	1,230,355.81	1,224,181.81	940,172.56
SEGURIDAD PUBLICA	4,951,371.32	1,471,035.72	6,422,407.04	6,405,379.23	6,399,879.23	17,027.81
CONTRALORIA	833,698.10	0.00	833,698.10	469,525.97	469,525.97	364,172.13
SECRETARIA GENERAL	1,629,155.00	0.00	1,629,155.00	1,037,585.56	1,014,188.36	591,569.44
DIF MUNICIPAL	4,373,131.00	-84,740.00	4,288,391.00	2,917,329.18	2,917,329.18	1,371,061.82
OBRA PUBLICA	667,300.00	0.00	667,300.00	458,332.15	458,332.72	208,957.85
DIRECCION DE TURISMO	9,082,864.01	91,905.05	9,174,769.06	8,971,403.72	7,775,899.72	203,365.34
JUNTA AUXILIAR DE ACALAPA	247,000.00	0.00	247,000.00	230,000.00	230,000.00	17,000.00
RANCHERIAS	-	0.00	-	0.00	0.00	-
ECOLOGIA	-	0.00	-	0.00	0.00	-
DESARROLLO RURAL	255,800.00	0.00	255,800.00	182,345.47	182,345.47	73,454.53
DESARROLLO ECONOMICO	245,100.00	0.00	245,100.00	144,810.30	144,810.30	100,289.70
JUEZ CONCILIADOR	455,000.00	0.00	455,000.00	241,508.40	241,508.40	213,491.60
SERVICIOS PUBLICOS	3,652,500.00	0.00	3,652,500.00	2,607,148.42	2,607,148.42	1,045,351.58
REGISTRO CIVIL	221,100.00	11,102.79	232,202.79	174,721.59	174,721.59	57,481.20
PROTECCION CIVIL	502,545.50	-57,452.91	445,092.59	405,295.55	405,295.55	39,797.04
COMUNICACION SOCIAL	329,100.00	0.00	329,100.00	190,785.75	190,785.75	138,314.25
DIRECCION DE SALUD	497,920.00	8,000.00	505,920.00	313,517.59	313,517.59	192,402.41
DIRECCION DE EDUCACION, CULTURA Y DEPORTE	2,170,587.50	259,018.84	2,429,586.34	2,168,507.38	2,144,215.38	281,078.96
JUNTA AUXILIAR DE SAN PABLITO	2,369,182.00	0.00	2,369,182.00	1,616,247.54	1,616,247.54	752,934.46
JUNTA AUXILIAR DE AHILA	136,000.00	0.00	136,000.00	82,000.00	82,000.00	54,000.00
JUNTA AUXILIAR DE ATLA	286,000.00	0.00	286,000.00	246,000.00	246,000.00	40,000.00
JUNTA AUXILIAR DE ATLANTONGO	166,000.00	0.00	166,000.00	72,000.00	72,000.00	94,000.00
JUNTA AUXILIAR DE MAMUQUETLA	202,000.00	0.00	202,000.00	153,000.00	153,000.00	49,000.00
JUNTA AUXILIAR DE TLALCruz DE LIBRES	302,000.00	74,500.00	376,500.00	376,500.00	376,500.00	-
JUNTA AUXILIAR DE XOLOTLA	378,000.00	0.00	378,000.00	302,000.00	302,000.00	76,000.00
JUNTA AUXILIAR DE ZOYATLA DE GURRERO	274,000.00	0.00	274,000.00	231,500.00	231,500.00	42,500.00
JUNTA AUXILIAR DE CUAUNEUTLA DE LA PAZ	308,000.00	0.00	308,000.00	295,500.00	295,500.00	12,500.00
RANCHERIAS	1,031,567.00	0.00	1,031,567.00	902,500.00	902,500.00	129,067.00
II. Gasto Etiquetado (II=A+B+C+D+E+F+G+H)	70,320,613.00	528,000.00	70,848,613.00	51,200,218.92	51,200,218.92	19,648,394.08
PRESIDENCIA	-	528,000.00	528,000.00	528,000.00	528,000.00	-
TESORERIA	-	-	-	-	-	-
RECURSOS MATERIALES	-	-	-	-	-	-
SEGURIDAD PUBLICA	-	-	-	-	-	-
CONTRALORIA	-	-	-	-	-	-
SECRETARIA GENERAL	-	-	-	-	-	-
DIF MUNICIPAL	-	-	-	-	-	-
OBRA PUBLICA	70,320,613.00	-	70,320,613.00	50,672,218.92	50,672,218.92	19,648,394.08
DIRECCION DE TURISMO	-	-	-	-	-	-
JUNTA AUXILIAR DE ACALAPA	-	-	-	-	-	-
RANCHERIAS	-	-	-	-	-	-
ECOLOGIA	-	-	-	-	-	-
DESARROLLO RURAL	-	-	-	-	-	-
DESARROLLO ECONOMICO	-	-	-	-	-	-
JUEZ CONCILIADOR	-	-	-	-	-	-
SERVICIOS PUBLICOS	-	-	-	-	-	-
REGISTRO CIVIL	-	-	-	-	-	-
PROTECCION CIVIL	-	-	-	-	-	-
COMUNICACION SOCIAL	-	-	-	-	-	-
DIRECCION DE SALUD	-	-	-	-	-	-
DIRECCION DE EDUCACION, CULTURA Y DEPORTE	-	-	-	-	-	-
JUNTA AUXILIAR DE SAN PABLITO	-	-	-	-	-	-
JUNTA AUXILIAR DE AHILA	-	-	-	-	-	-
JUNTA AUXILIAR DE ATLA	-	-	-	-	-	-
JUNTA AUXILIAR DE ATLANTONGO	-	-	-	-	-	-
JUNTA AUXILIAR DE MAMUQUETLA	-	-	-	-	-	-

JUNTA AUXILIAR DE TALCROZ DE LIBRES					
JUNTA AUXILIAR DE XOLOTLA					
JUNTA AUXILIAR DE ZOVATLA DE GURRERO					
JUNTA AUXILIAR DE CUANEUTLA DE LA PAZ					
RANCHERIAS					
Total de Egresos	121,704,016.00	328,000.00	122,232,016.00	122,232,478.40	29,814,870.41

Bajo protesta de decir verdad declaramos que los datos anotados en el formato son correctos y son responsables del emisor

PRESIDENCIA MUNICIPAL

PAHUATLÁN DE VALLE PUEBLA
 EDUARDO ROMERO ROMERO
 PRESIDENTE MUNICIPAL CONSTITUCIONAL
 2021-2024

TESORERÍA MUNICIPAL

PAHUATLÁN DE VALLE PUEBLA
 PAULYADIRA MEDOZA CANDELARIO
 TROSA MUNICIPAL
 2021-2024

CONTRALORÍA MUNICIPAL

PAHUATLÁN DE VALLE PUEBLA
 LIC. MIGUEL ANGEL LOPEZ CORTEZ
 2021-2024
 CONTRALOR MUNICIPAL

MUNICIPIO DE PAHUATLÁN (a)						
Estado Analítico del Ejercicio del Presupuesto de Egresos Detallado – LDF Clasificación Funcional (Finalidad y Función)						
Del 1 de Enero al 30 de Septiembre de 2024 (b)						
(PESOS)						
Concepto	Egresos					
	Aprobado	Ampliaciones/ (Reducciones)	Modificado	Devengado	Pagado	Subejercicio
I. Gasto No Etiquetado (I=A+B+C+D)	51,383,403.00	0.00	51,383,403.00	41,226,926.67	39,242,285.91	10,156,476.33
A. Gobierno (A=a1+a2+a3+a4+a5+a6+a7+a8)	24,738,471.49	348,683.89	24,389,787.60	18,956,284.92	18,191,440.16	5,433,502.68
a1) Legislación						
a2) Justicia						
a3) Coordinación de la Política de Gobierno						
a4) Relaciones Exteriores						
a5) Asuntos Financieros y Hacendarios	19,284,554.67	1,762,266.70	17,522,287.97	12,145,610.14	11,386,265.38	5,376,677.83
a6) Seguridad Nacional	5,453,916.82	1,413,582.81	6,867,499.63	6,810,674.78	6,805,174.78	56,824.85
a7) Asuntos de Orden Público y de Seguridad Interior						
a8) Otros Servicios Generales						
B. Desarrollo Social (B=b1+b2+b3+b4+b5+b6+b7)	14,890,600.00	2,240.00	14,888,360.00	10,803,574.88	10,803,574.88	4,084,785.12
b1) Protección Ambiental						
b2) Vivienda y Servicios a la Comunidad	4,319,800.00	-	4,319,800.00	3,065,480.57	3,065,480.57	1,254,319.43
b3) Salud						
b4) Recreación, Cultura y Otras Manifestaciones Sociales						
b5) Educación						
b6) Protección Social						
b7) Otros Asuntos Sociales	10,570,800.00	2,240.00	10,568,560.00	7,738,094.31	7,738,094.31	2,830,465.69
C. Desarrollo Económico (C=c1+c2+c3+c4+c5+c6+c7+c8+c9)	11,754,331.51	350,923.89	12,105,255.40	11,467,066.87	10,247,270.87	638,188.53
c1) Asuntos Económicos, Comerciales y Laborales en General	11,754,331.51	350,923.89	12,105,255.40	11,467,066.87	10,247,270.87	638,188.53
c2) Agropecuaria, Silvicultura, Pesca y Caza						
c3) Combustibles y Energía						
c4) Minería, Manufacturas y Construcción						
c5) Transporte						
c6) Comunicaciones						
c7) Turismo						
c8) Ciencia, Tecnología e Innovación						
c9) Otras Industrias y Otros Asuntos Económicos						
D. Otros No Clasificados en Funciones Anteriores						
Deuda						
d2) Transferencias, Participaciones y Aportaciones Entre Diferentes Niveles y Ordenes de Gobierno						
d3) Saneamiento del Sistema Financiero						
d4) Adeudos de Ejercicios Fiscales Anteriores						
II. Gasto Etiquetado (II=A+B+C+D)	70,320,613.00	528,000.00	70,848,613.00	51,200,218.92	51,200,218.92	19,648,394.08
A. Gobierno (A=a1+a2+a3+a4+a5+a6+a7+a8)						
a1) Legislación						
a2) Justicia						
a3) Coordinación de la Política de Gobierno						
a4) Relaciones Exteriores						
a5) Asuntos Financieros y Hacendarios						

a6) Seguridad Nacional	-	-	-	-	-	-	-
a7) Asuntos de Orden Público y de Seguridad Interior	-	-	-	-	-	-	-
a8) Otros Servicios Generales	-	-	-	-	-	-	-
B. Desarrollo Social (B=b1+b2+b3+b4+b5+b6+b7)	70,320,613.00	70,848,613.00	51,200,218.92	51,200,218.92	51,200,218.92	19,648,394.08	19,648,394.08
b1) Protección Ambiental	70,320,613.00	70,320,613.00	50,672,218.92	50,672,218.92	50,672,218.92	19,648,394.08	19,648,394.08
b2) Vivienda y Servicios a la Comunidad							
b3) Salud							
b4) Recreación, Cultura y Otras Manifestaciones Sociales							
b5) Educación							
b6) Protección Social							
b7) Otros Asuntos Sociales		528,000.00	528,000.00	528,000.00	528,000.00		
C. Desarrollo Económico (C=c1+c2+c3+c4+c5+c6+c7+c8+c9)	-	-	-	-	-	-	-
c1) Asuntos Económicos, Comerciales y Laborales en General	-	-	-	-	-	-	-
c2) Agropecuaria, Silvicultura, Pesca y Caza	-	-	-	-	-	-	-
c3) Combustibles y Energía	-	-	-	-	-	-	-
c4) Minería, Manufacturas y Construcción	-	-	-	-	-	-	-
c5) Transporte	-	-	-	-	-	-	-
c6) Comunicaciones	-	-	-	-	-	-	-
c7) Turismo	-	-	-	-	-	-	-
c8) Ciencia, Tecnología e Innovación	-	-	-	-	-	-	-
c9) Otras Industrias y Otros Asuntos Económicos	-	-	-	-	-	-	-
(D=d1+d2+d3+d4)	-	-	-	-	-	-	-
d1) Transacciones de la Deuda Pública / Costo Financiero de la Deuda	-	-	-	-	-	-	-
d2) Transferencias, Participaciones y Aportaciones Entre Diferentes Niveles y Ordenes de Gobierno	-	-	-	-	-	-	-
d3) Saneamiento del Sistema Financiero	-	-	-	-	-	-	-
d4) Adeudos de Ejercicios Fiscales Anteriores	-	-	-	-	-	-	-
III. Total de Egresos (III = I + II)	121,704,016.00	122,232,016.00	92,427,145.59	92,427,145.59	90,442,504.83		

BAJO PROTESTA DE DECIR VERDAD DECLARAMOS QUE LOS DATOS ANOTADOS EN EL FORMATO SON CORRECTOS Y SON RESPONSABLES DEL EMISOR

PRESIDENCIA MUNICIPAL
PACHUATLAN DE VALLE
PUEBLA
2021 - 2024




TESORERIA MUNICIPAL
PACHUATLAN DE VALLE
PUEBLA
2021-2024

CONTRALORIA MUNICIPAL
PACHUATLAN DE VALLE
PUEBLA
2021-2024

LIC. EDUARDO ROMERO ROMERO
 PRESIDENTE MUNICIPAL CONSTITUCIONAL

C.P. YADIRA MENDOZA CANDELARIO
 TESORERA MUNICIPAL

LIC. MIGUEL ANGEL LOPEZ CORTEZ
 CONTRALOR MUNICIPAL



MUNICIPIO DE PAHUATLAN

Estado Analítico del Ejercicio del Presupuesto de Egresos Detallado - LDF Clasificación de Servicios Personales por Categoría
Del 1 de enero al 30 de Septiembre de 2024
(PESOS)

Concepto	Egresos					Subejercicio
	Aprobado	Ampliaciones/ (Reducciones)	Modificado	Devengado	Pagado	
Gasto No Etiquetado	19,151,610.00	594,620.05	19,746,230.05	15,158,699.84	15,158,699.84	4,587,530.21
Personal Administrativo y de Servicio Público	15,542,120.00	427,669.76	15,114,450.24	10,573,233.94	10,573,233.94	4,541,216.30
Magisterio	-	-	-	-	-	-
Servicios de Salud	-	-	-	-	-	-
Personal Administrativo	-	-	-	-	-	-
Personal Médico, Paramédico y afin	-	-	-	-	-	-
Seguridad Pública	3,609,490.00	1,022,289.81	4,631,779.81	4,585,465.90	4,585,465.90	46,313.91
Gastos asociados a la implementación de nuevas leyes federales o reformas a las mismas	-	-	-	-	-	-
Nombre del Programa o Ley 1	-	-	-	-	-	-
Nombre del Programa o Ley 2	-	-	-	-	-	-
Sentencias laborales definitivas	-	-	-	-	-	-
Gasto Etiquetado	1,448,880.00	-	1,448,880.00	-	-	1,448,880.00
Personal Administrativo y de Servicio Público	-	-	-	-	-	-
Magisterio	-	-	-	-	-	-
Servicios de Salud	-	-	-	-	-	-
Personal Administrativo	-	-	-	-	-	-
Personal Médico, Paramédico y afin	-	-	-	-	-	-
Seguridad Pública	1,448,880.00	-	1,448,880.00	-	-	1,448,880.00
Gastos asociados a la implementación de nuevas leyes federales o reformas a las mismas	-	-	-	-	-	-
Nombre del Programa o Ley 1	-	-	-	-	-	-
Nombre del Programa o Ley 2	-	-	-	-	-	-
Sentencias laborales definitivas	-	-	-	-	-	-
Total del Gasto en Servicios Personales	20,600,490.00	594,620.05	21,195,110.05	15,158,699.84	15,158,699.84	1,448,880.00

BAJO PROTESTA DE DECIR VERDAD DECLARAMOS QUE LOS DATOS ANOTADOS EN EL FORMATO SON CORRECTOS Y SON RESPONSABLES DEL EMISOR

PRESIDENCIA MUNICIPAL
PAHUATLAN PUEBLA
2021 - 2024

TESORERIA MUNICIPAL
PAHUATLAN DE VALLE
PUEBLA
2021-2024

CONTRALORIA MUNICIPAL
PAHUATLAN DE VALLE
PUEBLA
2021-2024

LIC. EDUARDO ROMERO ROMERO
PRESIDENTE MUNICIPAL CONSTITUCIONAL

C.P. YADIRA CANDELARIO MENDOZA
TESORERA MUNICIPAL

LIC. MIGUEL ANGEL LOPEZ CORTEZ
CONTRALOR MUNICIPAL