



ASESORÍA &  
RESULTADOS

# PAHUATLÁN

## 2023

EVALUACIÓN ESPECÍFICA DE DESEMPEÑO  
FAISMUN

## Contenido

Contenido .....	1
Índice de tablas.....	3
Índice de gráficos.....	5
Índice de Ilustraciones .....	6
Abreviaturas .....	8
Presentación.....	9
Introducción .....	10
Marco Legal.....	11
Programa Anual de Evaluación.....	12
Objetivo general:.....	12
Objetivos específicos: .....	12
<b>CARACTERÍSTICAS METODOLÓGICAS .....</b>	<b>13</b>
Objetivos de la Evaluación.....	13
Objetivo General.....	13
Objetivos Específicos.....	13
Nota Metodológica .....	14
Alcance de la Evaluación .....	15
Metodología de evaluación .....	16
Secciones temáticas .....	16
Técnicas de Métodos de Aplicación.....	17
Formato de Respuesta .....	18
Consideraciones para dar Respuesta .....	19
Características generales del Fondo.....	20
Evolución del Presupuesto del Fondo en el Municipio .....	21
Planeación Estratégica y Contribución.....	25
Orientación a Resultados.....	28
Número de Obras por Localidad .....	28
Inversión por Monto .....	32
Inversión por Rubro .....	35



Inversión por Incidencia .....	37
SEGUIMIENTO A LOS TÉRMINOS DE REFERENCIA PARA EVALUACIÓN DEL DESEMPEÑO DE LOS RECURSOS FEDERALES TRANSFERIDOS A LOS MUNICIPIOS .....	38
Justificación de la creación y del diseño del programa.....	39
Planeación Estratégica y Contribución.....	54
Participación Social, Transparencia y Rendición de cuentas .....	84
Orientación y Medición de Resultados.....	126
Evaluación de los Recursos Transferidos .....	137
Análisis de Fortalezas, Oportunidades, Debilidades, Amenazas.....	140
Recomendaciones .....	142
Conclusiones y valoración de la pertinencia del programa.....	144
Anexo 1. Valoración Final del Programa .....	146
Anexo 2. Datos generales de la instancia evaluadora y el costo de la evaluación .....	147
Anexo 3. Árbol de Problemas y Árboles de Objetivos .....	148
Anexo 4. Matriz de Indicadores para Resultados del Programa.....	150
Anexo 5. Ficha técnica de Indicadores del Programa .....	152
Anexo 6 Localidades atendidas con recursos del fondo.....	153
Anexo 7 Metas del Fondo .....	163
Anexo 8. Informes trimestrales del fondo en el SRFT .....	165
Anexo 9. Avance de los indicadores del Fondo.....	166
Anexo 10. Evolución de la Cobertura de la Población Objetivo del Fondo .....	168
Anexo 11. Avance de las acciones para atender los ASM .....	169
Anexo 12. Proyectos y acciones financiadas con recursos del Fondo .....	170
Referencias .....	178



### Índice de tablas

Tabla 1 Contenido para el análisis y valoración del FAISMUN 2023.....	16
Tabla 2 Evolución del Fondo.....	21
Tabla 3 Variación Porcentual del FAISMUN en Términos Reales.....	24
Tabla 4 Localidades de Pahuatlán.....	28
Tabla 5 Distribución de Obras por Comunidad y Rubro.....	30
Tabla 6 Proporción por Localidad.....	33
Tabla 7 Inversión Por Grado de Rezago Social.....	34
Tabla 8 Inversión por Rubro.....	35
Tabla 9 Inversión por Tipo de Incidencia.....	37
Tabla 10 Poblaciones por Tipo en el Municipio.....	52
Tabla 11 Población Objetivo.....	52
Tabla 12 Matriz de Indicadores para Resultados.....	55
Tabla 13 Ficha técnica de Indicadores del Programa.....	62
Tabla 14 Previsión de Recursos.....	63
Tabla 15 Localidades atendidas con recursos del fondo.....	66
Tabla 16 Comparativo MIDS – COPLADEMUN.....	75
Tabla 17 Recursos por Tipo de Proyecto.....	82
Tabla 18 Resultados Individuales.....	84
Tabla 19 Resultados Grupales.....	85
Tabla 20 Nivel de Conocimiento de la Normatividad.....	87
Tabla 21 Ficha técnica de Indicadores del Programa.....	96
Tabla 22 Previsión de Recursos.....	97
Tabla 23 Informes trimestrales del fondo en el SRFT.....	101
Tabla 24 Localidades de Pahuatlán.....	105
Tabla 25 Inversión por Grado de Rezago Social.....	106
Tabla 26 Comparativo MIDS - COPLADEMUN.....	107
Tabla 27 Comparativo MIDS-SRFT-COPLADEMUN-PP.....	114
Tabla 28 Correspondencia MIDS/SRFT-COPLADEMUN-PP.....	121
Tabla 29 Inversión por Tipo de Incidencia.....	122



Tabla 30 Ministraciones FAISMUN 2023 .....	124
Tabla 32 Inversión por Grado de Rezago Social.....	128
Tabla 33 Focalización de Obras y Acciones .....	129
Tabla 34 Población de Referencia y Potencial.....	130
Tabla 35 Localidades de Pahuatlán.....	130
Tabla 36 “Principales Fortalezas, Oportunidades, Debilidades, Amenazas” .....	140



### Índice de gráficos

Gráfico 1 Evolución Nominal del Fondo (Barras) .....	22
Gráfico 2 Evolución Nominal del Fondo (Línea) .....	22
Gráfico 3 Variación Porcentual del Fondo.....	23
Gráfico 4 Evolución del Fondo en Términos Reales .....	24
Gráfico 5 Obras por Localidad .....	30
Gráfico 6 Montro por Comunidad.....	32
Gráfico 7 Proporción por Localidad.....	33
Gráfico 8 Inversión por Rubro .....	35
Gráfico 9 Inversión por Tipo de Incidencia .....	37
Gráfico 10 Nivel de Conocimiento de la Normatividad .....	88



## Índice de Ilustraciones

Ilustración 1 Contenido para el análisis y valoración del FAISMUNDF 2023.....	16
Ilustración 2 Resumen de indicadores Socioeconómicos.....	40
Ilustración 3 Referencias del PDM.....	42
Ilustración 4 Pobreza Multidimensional Pahuatlán, Puebla .....	51
Ilustración 5 Pobreza Multidimensional Pahuatlán, Puebla (2023).....	52
Ilustración 6 Primera Sesión de COPLADEMUN .....	59
Ilustración 7 Primera Sesión de COPLADEMUN .....	59
Ilustración 8 Presentación de Avnaces Físico - Financieros.....	60
Ilustración 9 Programa Presupuestal Pahuatlán de Oportunidades para el progreso y bienestar social.....	63
Ilustración 10 Responsables del Programa Presupuestal Pahuatlán de Oportunidades para el progreso y bienestar social .....	64
Ilustración 11 Capturas en la Plataforma MIDS.....	65
Ilustración 12 Recursos por Región .....	82
Ilustración 13 Otras Asignaciones.....	83
Ilustración 14 Publicación de la Normatividad en la PNT .....	85
Ilustración 15 Publicación de los Reportes del SRFT .....	92
Ilustración 16 Publicación de los Programas Presupuestales .....	92
Ilustración 17 Información FAISMUN Aplicable al municipio de Pahuatlán .....	93
Ilustración 18 Publicación de las Evaluaciones de Ejercicios Anteriores.....	93
Ilustración 19 Publicación de las Sesiones del COPLADEMUN.....	93
Ilustración 20 Programa Presupuestal Pahuatlán de Oportunidades para el progreso y bienestar social.....	96
Ilustración 21 Programa Presupuestal Pahuatlán de Oportunidades para el progreso y bienestar social.....	97
Ilustración 22 Responsables del Programa Presupuestal de Inversión Pública .....	98
Ilustración 23 Firmas de los Responsables del Programa Presupuestal .....	100
Ilustración 24 Recursos Que Deberán Asignarse Por Tipo De Proyecto .....	102
Ilustración 25 Recursos Que Deberán Asignarse Por Tipo De Proyecto .....	104
Ilustración 26 Recursos por Región .....	104



Ilustración 27 Otras Asignaciones.....	106
Ilustración 28 Auxiliar de Movimientos Bancarios FAISMUN.....	124
Ilustración 29 Calendario de Fechas de Pago 2023.....	125
Ilustración 30 Pregunta 6 Cuestionario Aplicado.....	125
Ilustración 31 Pregunta 7 de las Encuestas Aplicadas.....	125
Ilustración 32 Recursos por Región.....	128
Ilustración 33 Publicación del Informe de Gobierno 2023.....	133
Ilustración 34 Publicación de Indicadores de Resultados en la PNT.....	134
Ilustración 35 Publicación de los Estados Financieros 2023.....	135
Ilustración 36 Acuse de Entrega de Estados Financieros.....	135
Ilustración 37 Información FAISMUN Aplicable al Municipio de Pahuatlán.....	136





### Abreviaturas

**ASE:** Auditoría superior del Estado de Puebla.

**CONAC:** Consejo Nacional de Armonización Contable.

**COPLADEMUN:** Comité de Planeación de Desarrollo Municipal

**DOF:** Diario Oficial de la Federación.

**EED:** Evaluación Específica de Desempeño.

**FAIS:** Fondo de Infraestructura Social

**FISMDF/FAISMUN:** Fondo de Infraestructura Social Municipal y de las Demarcaciones Territoriales del Distrito Federal.

**FORTAMUNDF:** Fondo de Aportaciones para el Fortalecimiento de los Municipios y Demarcaciones Territoriales del Distrito Federal.

**LCF:** Ley de Coordinación Fiscal.

**MIR:** Matriz de Indicadores Para Resultados

**MML:** Metodología de Marco lógico.

**PED:** Plan Estatal de Desarrollo.

**PMD:** Plan Municipal de Desarrollo.

**PNM:** Plan Nacional de Desarrollo

**PbR:** Presupuesto basado en Resultados.

**Pp:** Programa presupuestario

**PRODIM:** Programa de Desarrollo Institucional Municipal

**SED:** Sistema de Evaluación de Desempeño

**SRFT:** Sistema de Recursos Federales Transferidos

**TdR:** Términos de Referencia



## Presentación

Hemos concluido el Primer año de esta nueva administración, logro que llena de satisfacciones a todos los colaboradores del Ayuntamiento, ya que sin distinción de cargo, se ha llevado a cabo una gran actividad en beneficio de la población del municipio. De esta manera, aun cuando la actividad administrativa es cíclica, y por lo tanto no tiene terminación, sin importar lo adecuada y eficiente que pueda ser, siempre existirán pendientes y formas de mejorarla.

Por este motivo se continúa trabajando con el propósito de mejorar y de ir resolviendo necesidades que surgen del mismo, de la misma manera representa una oportunidad para perfeccionar lo que funciona y para convertir las posibles deficiencias en áreas de oportunidad y de mejora.

De esta manera, para la resolución de problemas es importante basarse no solamente en las alternativas que nos otorga la experiencia, siendo la evaluación el instrumento ideal para poder observar cuáles son aquellas áreas que presentan aspectos susceptibles de mejora y cuáles son las actividades del Gobierno que hay que conservar y reforzar, y que, en su caso, es necesario adecuar a las nuevas circunstancias.

Además, para el caso de la inversión de los fondos federales, la evaluación es vista como el cumplimiento de los requisitos de Ley, en el sentido que ordena que éstos sean evaluados cada año.

Así mismo, dentro de las áreas a mejorar, se presenta el área de evaluación como el resultado de un análisis objetivo, imparcial, exhaustivo y sistemático que nos mostrarán si en la aplicación del fondo se cumplieron los principios básicos de eficiencia, eficacia, impacto y enfoque de resultados, que nos mostrarán las condiciones en que se encuentra el trabajo municipal en el momento de ser evaluado, en particular porque no se efectuó en su momento la relativa al ejercicio 2021, por lo que dentro del Programa Anual de evaluación 2024 se contemplaron los ejercicios 2021, 2022 y 2023.

De esta manera, se obtendrán valores que nos muestren la pertinencia y logro de metas de las actividades planteadas desde su Plan Municipal de Desarrollo, con lo cual se contribuirá al cumplimiento de la rendición de cuentas, generando la creación de valor público.

Por este motivo, esta administración encabezada por el Lic. Eduardo Romero Romero, lleva a cabo el cumplimiento de la obligación de evaluar, como una forma de conocer formalmente el desarrollo de los dos ciclos presupuestarios anteriores, mediante el sometimiento de los resultados de dichos ejercicios al análisis de un evaluador externo, que mediante una metodología oficialmente reconocida verifique el cumplimiento que se llevó a cabo en 2021, 2022, 2023 y, así mismo, se confirme que se está llevando a cabo la inversión de recursos federales de una manera correcta, imparcial y enfocada hacia quienes más lo necesitan.



## Introducción

Siempre debemos considerar que existen cambios coyunturales que requieren de una atención inmediata, pero también necesidades estructurales, que son las que nos mostrarán la verdadera forma en que se desarrolla la administración en aspectos tales como el combate a la pobreza, los cuales no se pueden observar de una manera evidente, por lo que es necesario implementar los aspectos técnicos que otorgan las evaluaciones.

En este sentido, además de representar una obligación señalada por la Ley, las evaluaciones de desempeño forman parte del Sistema de Evaluación del Desempeño (SED) y que forma parte del Presupuesto Basado en Resultados (PbR), señalado en la Ley Federal de Presupuesto y Responsabilidad Hacendaria, genera una nueva dinámica en la inversión pública, basada en la Evaluación de las políticas públicas y de los programas presupuestarios, con el propósito de optimizar la gestión del gasto.

Dentro de la presente administración encabezada por el Lic. Eduardo Romero Romero, se ha considerado el realizar las Evaluaciones Externas de los fondos FISM/FAISMUN y FORTAMUN a fin de dar cabal cumplimiento a las disposiciones jurídico normativas aplicables en materia de rendición de cuentas y transparencia de dicho fondo, y con el firme propósito de obtener información útil que contribuya a la consecución de los objetivos establecidos en el Plan Municipal de Desarrollo 2021-2024, en materia del modelo PbR-SED.

El presente instrumento mostrará aspectos tales como la Planeación Estratégica, la distribución de los recursos en el combate a la pobreza, la atención debida a los beneficiarios y la atención prestada a las comunidades.

Finalmente, se contará con un instrumento que fortalecerá aún más las decisiones que se toman en favor de la mejora de la calidad de vida de la población que ha confiado en la administración que representa.



### Marco Legal

Para el presente ejercicio de evaluación, se consideró como fundamento en los artículos 134 de la Constitución Política de los Estados Unidos Mexicanos; 85 fracción I, 110, 111 segundo párrafo de la Ley Federal de Presupuesto y Responsabilidad Hacendaria; 49 de la Ley de Coordinación Fiscal; 54 y 79 de la Ley General de Contabilidad Gubernamental; 7 fracción VIII del Decreto de Presupuesto de Egresos de la Federación para el cuarto trimestre de 2023; en los que se establece que el ejercicio de los recursos de los fondos de aportaciones y demás recursos federales que sean transferidos a las entidades federativas y sus municipios, deben ser evaluados por la instancia técnica de evaluación o por organismos independientes especializados en la materia, y reportar los hallazgos a la Secretaría de Hacienda y Crédito Público mediante el sistema de información establecido para tal fin.

De esta manera, constituyen base fundamental los Lineamientos generales para la evaluación de los programas federales de la Administración Pública federal (DOF, 30 de marzo de 2007), Lineamientos para informar sobre los recursos federales transferidos a las entidades federativas, municipios y demarcaciones territoriales del distrito federal y de operación de los recursos del Ramo General 33; y los numerales 2,11 y 18 de la Norma para establecer el formato para la difusión de los resultados de las evaluaciones de las aportaciones federales, del Consejo Nacional de Armonización Contable (CONAC).

Así mismo, dentro de la normatividad Estatal, en cumplimiento al artículo 108 y 113 de la Constitución Política del Estado Libre y Soberano de Puebla, Plan Estatal de Desarrollo del Estado de Puebla 2019-2024, Programa Sectorial de Desarrollo Social 2019-2024 y sus respectivas actualizaciones, Ley de Egresos para el Estado de Puebla, para el ejercicio fiscal 2023, en sus Títulos Tercero y Cuarto, Ley de Planeación para el Desarrollo del Estado de Puebla, en sus capítulos III, IV, V y VI, Ley de Coordinación Hacendaria del Estado de Puebla y sus Municipios, en sus artículos 6, 7, 8, Títulos IV, sexto y noveno, y al Plan de Desarrollo Municipal 2021-2024, del municipio de Pahuatlán del Estado de Puebla.



## Programa Anual de Evaluación

El presente Programa Anual de Evaluación tiene como objetivos generales los siguientes:

El Programa Anual de Evaluación (PAE) 2024, es un documento de trabajo de carácter normativo, cuyos objetivos son los siguientes:

### Objetivo general:

"Señalar y establecer las actividades en materia de seguimiento y evaluación del desempeño que, de forma organizada y calendarizada, el Ayuntamiento de Pahuatlán, en el marco del Sistema Municipal de Evaluación del Desempeño (SMED), llevará a cabo durante el ejercicio fiscal en mención, para fortalecer las intervenciones públicas a su cargo y mejorar la calidad del gasto público".

### Objetivos específicos:

- a) Establecer las acciones de seguimiento y los tipos de evaluación a los que sujetarán los programas y políticas públicas del Ayuntamiento de Pahuatlán, Puebla.
- b) Definir el calendario de ejecución de las evaluaciones de los programas y políticas públicas, así como los plazos para el seguimiento de indicadores de los programas presupuestarios.
- c) Institucionalizar el mecanismo de seguimiento a los Aspectos Susceptibles de Mejora derivado de las evaluaciones del desempeño realizadas en 2022, a fin de articular dicho proceso con el ciclo presupuestario.
- d) Estipular las acciones de capacitación al personal de las Dependencias y Entidades del Ayuntamiento, en materia de Presupuesto basado en Resultados y Sistema de Evaluación del Desempeño (PbR-SED).
- e) Contribuir a la consolidación del SMED mediante la generación de información del desempeño que permita la toma de decisiones en materia de política pública, así como la creación de valor público.



## CARACTERÍSTICAS METODOLÓGICAS

### Objetivos de la Evaluación

En conformidad con los TdR, los objetivos de la evaluación son los siguientes:

#### Objetivo General

Valorar el desempeño del Fondo de Aportaciones para la Infraestructura Social Municipal y de las Demarcaciones Territoriales del Distrito Federal (FAISMUN-DF) aplicado a nivel municipal durante el ejercicio fiscal 2023, y mediante este análisis sistemático, generar información útil para mejorar la gestión, resultados y rendición de cuentas de dichos recursos públicos federales.

#### Objetivos Específicos

- ) Examinar la pertinencia de la planeación estratégica de los recursos del FAISMUN realizada, así como su contribución al cumplimiento de los objetivos del fondo.
- ) Analizar la orientación a resultados de los recursos del fondo en el ejercicio fiscal 2023, con base en la información del desempeño generada por el municipio.
- ) Examinar el cumplimiento de las disposiciones en materia de rendición de cuentas y transparencia aplicables al fondo, por parte del municipio.
- ) Valorar la calidad de la información que el municipio generó para dar seguimiento a los recursos del fondo, monitorear el desempeño y medir los resultados obtenidos al cierre del ejercicio.
- ) Analizar la cobertura, focalización y los resultados del programa y / o fondo respecto a la atención del problema para el que fue creado.
- ) Identificar ASM y generar recomendaciones que permitan en el corto y mediano plazo, mejorar el desempeño del fondo.
- ) Identificar los hallazgos que puedan ser replicados dentro de un sistema de mejora continua.

Fuente: (Secretaría de Bienestar del Gobierno del Estado de Puebla, 2024).



### Nota Metodológica

En la presente evaluación se han utilizado los Términos de Referencia para la Evaluación de Tipo Específica de Desempeño del Fondo de Aportaciones para la Infraestructura Social Municipal y de las Demarcaciones Territoriales del Distrito Federal (FAISMUN) 2023, para el municipio de Pahuatlán, son los establecidos por la Secretaría del Bienestar del gobierno del Estado de Puebla, emitidos con fundamento en el Programa Anual de Evaluación 2024 para evaluación de tipo de Específica de Desempeño.

Por otro lado, es importante señalar que el aspecto central de la metodología aplicada se basa en la medición de las variables que intervienen en la planeación, los procesos de gestión y operación, así como los resultados del FAISMUN ejercido por el municipio de Pahuatlán; en particular de la Matriz de Indicadores para Resultados (MIR), elaborada bajo la Metodología de la Matriz de Marco Lógico (MML).

Sin embargo, se hace la aclaración de que el resto de la evaluación tiene como base requerimientos señalados tanto por el CONEVAL (Consejo Nacional de Evaluación de la Política de Desarrollo Social, 2015), como por la Secretaría de Bienestar, como lo es la Evolución del presupuesto del fondo en el Municipio, el impacto del programa en el municipio por medio de diversos análisis realizados a la inversión del programa, y el análisis y la valoración de la cobertura del programa que se debe realizar con base en la cobertura del programa, y no únicamente en base a los lineamientos del mismo, los cuáles no son considerados dentro de la sección de preguntas.

Evidentemente considerando que los TdR representan una guía formal, pero no un manual de seguimiento estricto, se ha abordado el análisis de éstos últimos aspectos no considerados en las preguntas, desde una perspectiva numérica y gráfica que permite una adecuada comprensión del comportamiento de la inversión hacia los funcionarios que son los responsables de la aplicación, resguardo y vigilancia de la utilización de los fondos, pero no necesariamente son expertos en los aspectos técnicos de una evaluación, es decir, cumpliendo básicamente con los TdR publicados por instancias oficiales, se ha ampliado la evaluación hacia aspectos esenciales del desempeño no contemplados en las preguntas pero mencionados como requerimientos en dichos documentos.

Así mismo, cabe señalar que se ha optimizado el uso de colores para los enlaces señalados en la presente evaluación, siendo marcados en color **rojo**, cuando el enlace se refiera a **información que se anexa como evidencia dentro de la memoria que contiene la información digital**, y así mismo se hace el uso del color **azul subrayado**, cuando corresponde a **enlaces tipo web**.



### Alcance de la Evaluación

Identificar las fortalezas, retos y recomendaciones sobre el desempeño del FAISMUN respecto al ejercicio fiscal 2023, a través de un método mixto que implica llevar a cabo un análisis de gabinete el cual se realiza con base en las evidencias documentales proporcionadas por los responsables de la operación del fondo en el municipio evaluado, mismo que debe ser complementado con los resultados de entrevistas y reuniones de trabajo sostenidas con los servidores públicos municipales; es decir, con trabajo de campo, lo anterior a fin de conocer con mayor detalle la contribución, la gestión y el desempeño local de dichas aportaciones. (Secretaría de Bienestar del Gobierno del Estado de Puebla, 2024).





## Metodología de evaluación

### Secciones temáticas

La aplicación de los presentes TdR requiere que se lleve a cabo un análisis de la descripción del fondo, guiado por 7 características básicas, así como de 5 secciones temáticas conformadas por un total de 25 preguntas, de las cuales 13 son de respuesta cerrada y 12 de respuesta abierta, tal como se señala en la Tabla 1:

Ilustración 1 Contenido para el análisis y valoración del FAISMUNDF 2023

Tabla 1 Contenido para el análisis y valoración del FAISMUN 2023			
No.	Sección	Preguntas	Subtotal
	Características generales del fondo	a - e	
A	Justificación de la creación y del diseño del programa	1 - 5	5
B	Planeación estratégica y contribución	6 - 9	4
C	Participación Social, Transparencia y Rendición de cuentas	10 - 19	10
D	Orientación y medición de resultados	20 - 23	4
E	Evaluación de los Recursos Transferidos	24 - 25	2
TOTAL			25

**Fuente:** Términos de Referencia para la Evaluación de Tipo Específica de Desempeño del Fondo de Aportaciones para la Infraestructura Social Municipal y de las Demarcaciones Territoriales del Distrito Federal (FAISMUN) 2023. (Secretaría de Bienestar del Gobierno del Estado de Puebla, 2024)



### Técnicas de Métodos de Aplicación

El análisis y valoración sistemática del fondo debe realizarse mediante un método mixto que implica:

- a) **Trabajo de gabinete**, el cual se define como “el conjunto de actividades que involucra el acopio, la organización y la valoración de información concentrada en registros administrativos, documentos normativos, bases de datos, evaluaciones internas y/o externas, entre otras”. Por lo tanto, dicho trabajo se lleva a cabo con base en la información y evidencias documentales proporcionadas por los servidores públicos municipales responsables de la gestión del fondo, así como la derivada de investigar en los Portales Oficiales de Internet del Gobierno Municipal o Estatal; por lo que resulta conveniente para la Secretaría nombrar a una unidad específica como “Coordinadora de la Evaluación”, con el objetivo de que ésta funja como enlace institucional ante los involucrados durante el proceso de evaluación.
- b) **Trabajo de campo**, el cual consiste en la aplicación la formulación y de entrevistas y la realización de reuniones de trabajo con los servidores públicos municipales involucrados en los procesos de gestión del fondo, los cuales deben ser convocados por la instancia evaluadora externa en función de las necesidades de información complementaria que se requiera para realizar un análisis exhaustivo de las preguntas de cada sección temática. (Secretaría de Bienestar del Gobierno del Estado de Puebla, 2024).



### Formato de Respuesta

Cada una de las preguntas debe responderse en un máximo de dos cuartillas e incluir los siguientes conceptos:

- a) Pregunta.
- b) Respuesta binaria (“Sí / No”).
- c) Para respuestas binarias, en los casos en que la respuesta sea “Sí”, el nivel de respuesta (que incluya el nivel y el criterio).
- d) Análisis que justifique la respuesta.
- e) Fuentes de información utilizadas, y en caso de ser públicas, la dirección electrónica para ser consultadas.



### Consideraciones para dar Respuesta

Para las preguntas que se respondieron de manera binaria (“Sí” / “No”), se consideró lo siguiente:

- J Cuando el fondo no contó con documentos o evidencia para dar respuesta a la pregunta, se considera información inexistente y, por lo tanto, la respuesta fue “No”.
- J Si el fondo contó con información para responder a la pregunta, es decir si la respuesta general es “Sí” se procedió a asignar una valoración 1 a 4, en virtud de los criterios establecidos para cada nivel de cumplimiento.

Para el total de las preguntas, los términos de referencia incluyeron los siguientes aspectos que se consideraron al responder:

- 1) Los elementos o conceptos mínimos de análisis, la información básica que se debe incluir en la respuesta y en los anexos que se indiquen.
- 2) Fuentes de información mínimas a utilizar para dar respuesta.
- 3) Congruencia entre respuestas. En caso de que la pregunta analizada hubiera tenido relación con otra(s), se señala(n) la(s) pregunta(s) con la(s) que debe haber coherencia en la(s) respuesta(s).
- 4) Anexos básicos para dar respuesta a las preguntas que lo requirieron. Los anexos que se incluyeron fueron los siguientes:

Anexo 1. “Valoración Final del Programa”

Anexo 2. Datos generales de la instancia evaluadora y el costo de la evaluación

Anexo 3. “Árbol de Problemas y Árboles de Objetivos”

Anexo 4. Matriz de Indicadores Para Resultados del Fondo

Anexo 5. Ficha técnica de Indicadores del Fondo

Anexo 6 Localidades Atendidas con Recursos del Fondo de manera específica

Anexo 7 Metas del Programa

Anexo 8 Informes trimestrales del fondo en el SRFT

Anexo 9 Avance de los indicadores del Programa

Anexo 10. Evolución de la Cobertura de la Población Objetivo del Fondo

Anexo 11. Avance de las acciones para atender los ASM

Anexo 12. Proyectos y acciones financiadas con recursos del Fondo



### Características generales del Fondo

Con base en la información proporcionada por las dependencias responsables de la gestión del FAISMUN en el municipio, se realizará una descripción detallada del Fondo que debe incluirse en el Informe Final de Resultados de la evaluación, la cual debe contener los siguientes aspectos:

- a) Descripción de los objetivos del fondo evaluado de acuerdo con la LCF, la MIR y el marco normativo federal relacionado.

La descripción debe considerar la lógica vertical de la MIR y su consistencia con los objetivos normativos. En específico se deben identificar los rubros permitidos en la normatividad aplicable.

- b) Caracterización de las necesidades o problemas del municipio relacionados con los objetivos y rubros establecidos en la LCF y la demás normatividad aplicable al fondo.

Revisar el PMD, PND y el PED correspondientes y realizar una tabla en la que claramente se visualice la alineación, o señalar que no existe.

Revisar las MIR de los Pp Municipales que ejercieron recursos del FAISMUN.

- c) Análisis y descripción del presupuesto asignado al municipio en el ejercicio fiscal evaluado.

- d) Evolución del presupuesto del fondo en el municipio de Pahuatlán de 2019 a 2023.

Dicho análisis deberá considerar el presupuesto correspondiente al ejercicio fiscal que se evalúa y de 4 años anteriores.

Los indicadores municipales a través de los cuales se le da seguimiento al fondo evaluado.



### Evolución del Presupuesto del Fondo en el Municipio

El Fondo de Infraestructura Social Municipal y de las Demarcaciones Territoriales del Distrito Federal (FAISMUN), define dentro de sus lineamientos la forma en que serán distribuidos los recursos que correspondan, siendo la proporción la siguiente:

- ) El 80% es en relación con la parte proporcional del número de pobres extremos de la entidad federativa.
- ) El 20% es en relación con la eficacia que el municipio ha presentado en el combate a la pobreza extrema.

Por lo cual una parte importante depende del desempeño que tenga el Ayuntamiento en el combate a la pobreza.

En los últimos cinco años la evolución del FAISMUN para el municipio de Pahuatlán ha sido el siguiente:

Tabla 2 Evolución del Fondo

AÑO	FAISMUN	%
2019	38,443,583	
2020	38,777,468	0.87%
2021	38,523,012	-0.66%
2022	45,804,167	18.90%
2023	52,322,532	14.23%

Fuente: Elaboración propia con datos del Periódico Oficial del Estado de Puebla

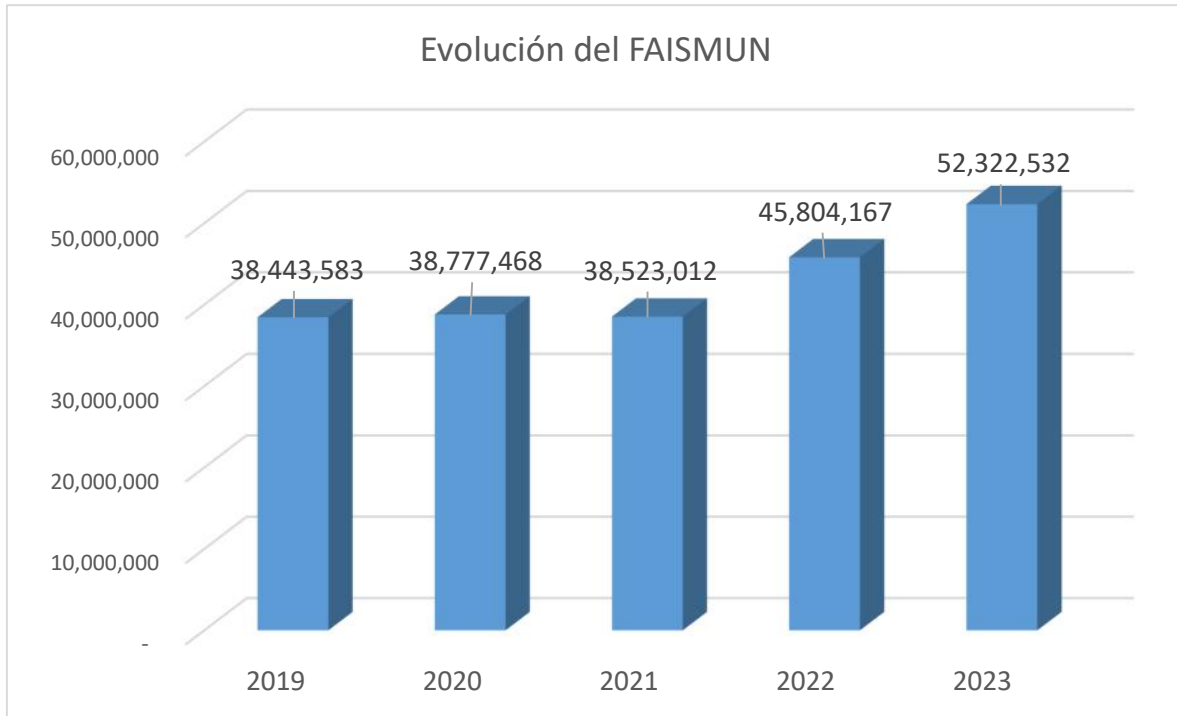
De donde puede observarse

De donde puede observarse que, aunque tuvo un crecimiento nominal constante, los crecimientos porcentuales no fueron homogéneos, siendo antes marginal, 0.87%, volverse negativo, -0.66% y, tener posteriormente una recuperación del 18.90% y seguir con 14.23%.

Estas variaciones pueden observarse de manera más evidente en forma gráfica:

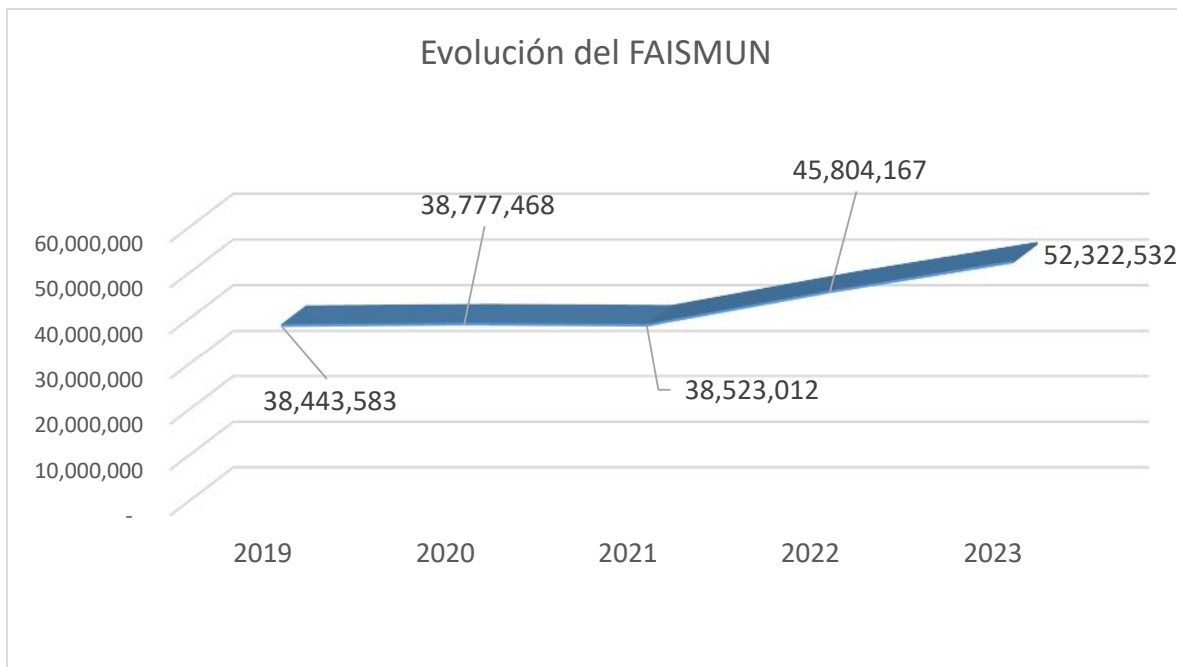


Gráfico 1 Evolución Nominal del Fondo (Barras)



Nótese que el crecimiento nominal ha sido aparentemente marginal entre 2019 y 2021, pero constante, para posteriormente tener un crecimiento notable lo cual es aún más apreciable en la siguiente gráfica:

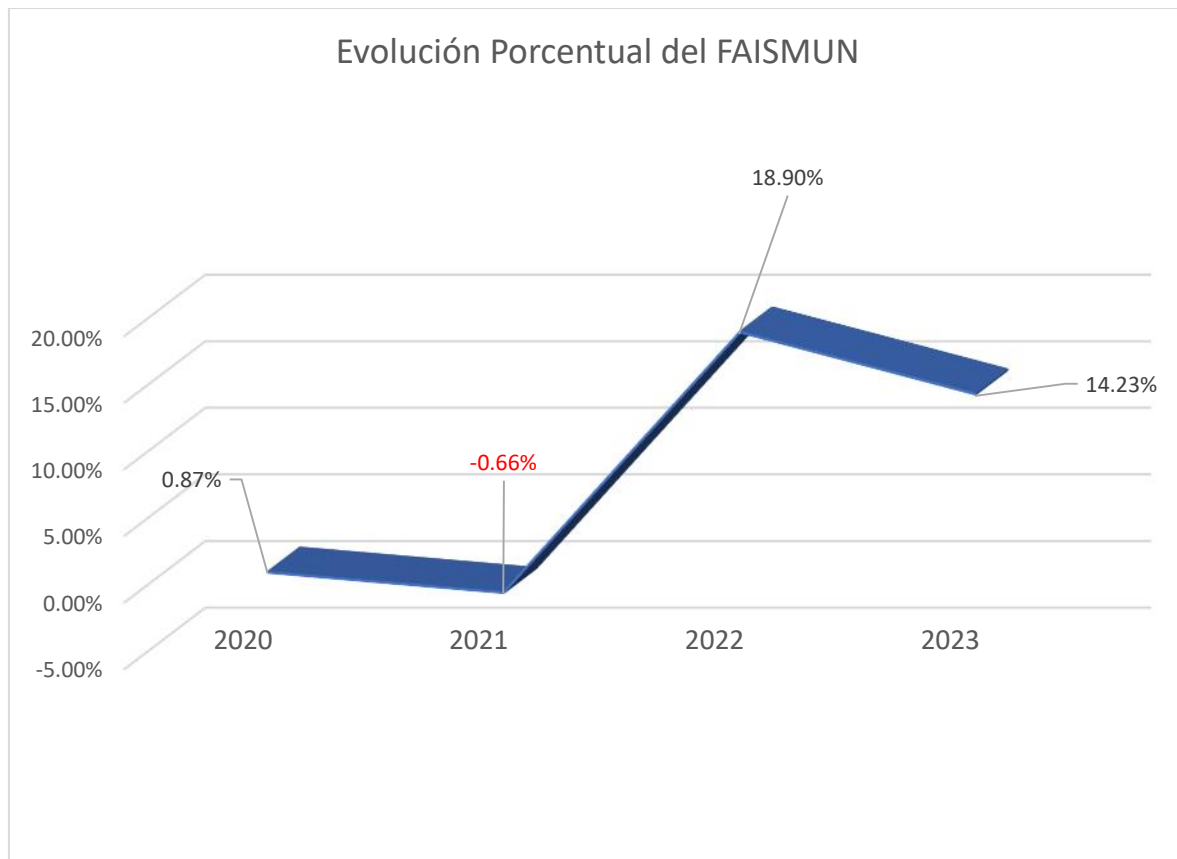
Gráfico 2 Evolución Nominal del Fondo (Línea)



En donde podemos observar un comportamiento casi constante entre 2019 y 2021, con crecimiento pronunciados en 2022 y 2023.

Sin embargo, aún con un crecimiento nominal constante, resulta evidente que porcentualmente existen importantes variaciones, las cuales son evidenciadas en el siguiente gráfico:

Gráfico 3 Variación Porcentual del Fondo



Nótese como la variación porcentual muestra que incluso existió un valor por debajo de cero en 2021, con un excepcional crecimiento en 2022 y, aunque inferior, se tuvo aún un crecimiento importante en 2023.

Además, debemos considerar que la información presentada sólo es la nominal, ya que si agregamos el componente inflacionario las variaciones son aún mayores:



Gráfico 4 Evolución del Fondo en Términos Reales

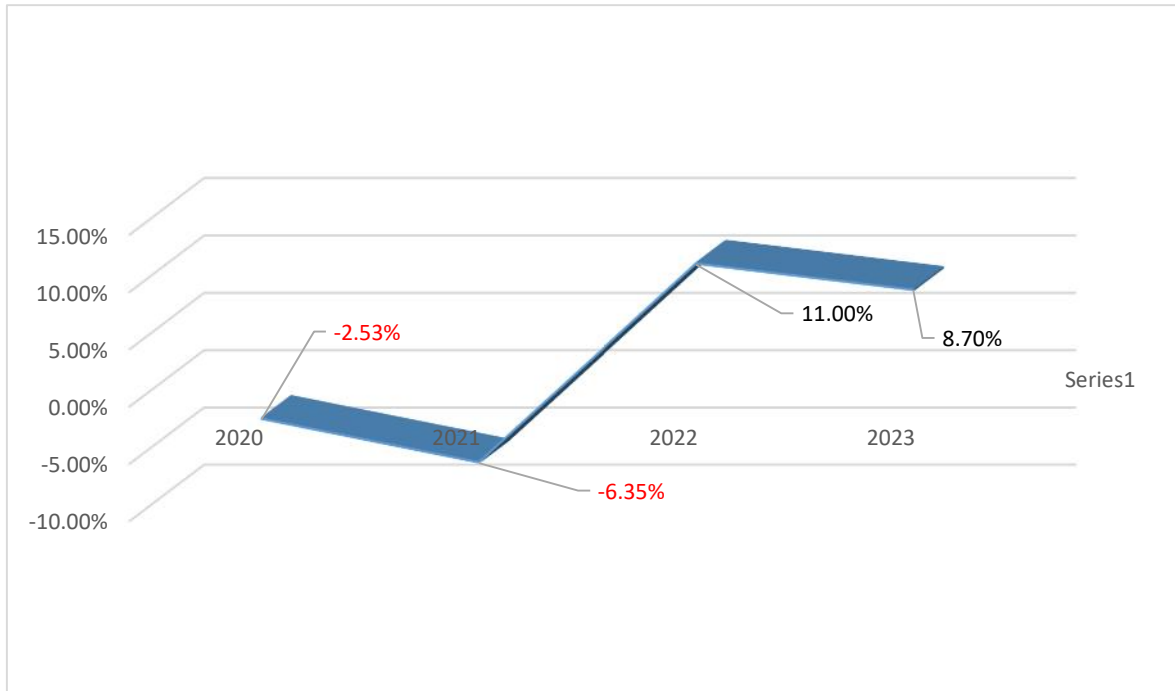


Tabla 3 Variación Porcentual del FAISMUN en Términos Reales

AÑO	Variación %	INFLACIÓN	VARIACION REAL %
2019	-		
2020	0.87%	3.40%	-2.53%
2021	-0.66%	5.69%	-6.35%
2022	18.90%	7.90%	11.00%
2023	14.23%	5.53%	8.70%
Total	33.34%	22.52%	10.82%
Promedio	8.34%	5.63%	2.71%

Al agregar el valor de la inflación, podemos observar que se tuvieron dos ejercicios con crecimientos negativos, 2020 y 2021, y que en realidad los crecimientos 2022 y 2023 no son tan grandes, al grado de que el crecimiento promedio anual es de escasamente el 2.71%.

Por este motivo es necesario buscar medios para que el presupuesto municipal se incremente, toda vez que no hay seguridad de que el siguiente año sea superior al presente.



## Planeación Estratégica y Contribución

Una vez que se ha analizado el comportamiento presupuestal del fondo, corresponde verificar la planeación de su ejecución, con el propósito de confirmar que la planeación del Ayuntamiento se alinea con los objetivos del fondo.

Por este motivo, se revisará el Plan de Desarrollo Municipal, el cual es el instrumento más importante de planeación con que se cuenta.

El Plan de Desarrollo Municipal del Municipio de Pahuatlán 2021 – 2024, mismo que se agrega como evidencia en [FAISMUN 2022\11 Plan Municipal de Desarrollo\ Pahuatlán\\_PMD\\_2021-2024](#), se distribuye en 5 ejes de principales y 2 ejes transversales:

### **EJE 1. Pahuatlán con una administración certera, honesta y eficiente.**

- ) **Objetivo 1.1.** Incrementar la recaudación de impuestos municipales.
- ) **Objetivo 1.2.** Fomentar la participación ciudadana en la planeación
- ) **Objetivo 1.3** contar con finanzas sanas y transparentes.
- ) **Objetivo 1.4** otorgar servicios públicos de calidad

### **Eje 2. Pahuatlán de oportunidades para el progreso y el bienestar social.**

- ) **Objetivo 2.1** dotar al municipio de infraestructura de calidad.
- ) **Objetivo 2.2** crear oportunidades para el desarrollo educativo y profesional
- ) **Objetivo 2.3** coadyuvar al mejoramiento de los servicios de salud y atención de emergencias médicas.
- ) **Objetivo 2.4** combatir a la pobreza, marginación y rezago social.
- ) **Objetivo 2.5** proteger el medio ambiente y recursos naturales.

### **Eje 3. Pahuatlán seguro y pacífico**

- ) **Objetivo 3.1** fortalecer los esquemas de seguridad pública y prevención del delito.
- ) **Objetivo 3.2** reducir los tiempos de respuesta del personal de seguridad pública y protección civil.

### **Eje 4. Pahuatlán de crecimiento económico y desarrollo turístico**

- ) **Objetivo 4.1** promover el desarrollo cultural, artístico y deportivo.
- ) **Objetivo 4.2.** Promover el desarrollo económico
- ) **Objetivo 4.3** promover el crecimiento y desarrollo turístico.

### **Eje 5. Pahuatlán de fortalecimiento a grupos vulnerables, mujeres y pueblos originarios**

- ) **Objetivo 5.1** incrementar las oportunidades de desarrollo de los grupos vulnerables.



- ) **Objetivo 5.2** contribuir al desarrollo de las mujeres.
- ) **Objetivo 5.3** preservar la cultura y valores de nuestros pueblos originarios.

## EJES TRANSVERSALES

**Eje transversal 1: Pahuatlán con igualdad, equidad de género y respeto a los derechos humanos.**

**Eje transversal 2: Pahuatlán de transparencia y acceso a la información.**

De donde se observa que existe un eje que se alinea con los objetivos del FAISMUN, el

### **Eje 2. Pahuatlán de oportunidades para el progreso y el bienestar social**

Y en particular los objetivos y líneas de acción:

#### **Objetivo 2.1 Dotar al municipio de infraestructura de calidad.**

##### **Líneas de Acción:**

L.A. 1. Crear un banco de proyectos productivos tendientes a abatir la pobreza y el rezago social.

L.A. 2. Gestionar recursos estatales y federales para el combate y disminución de la pobreza.

L.A. 3. Construir, rehabilitar, ampliar, equipar, instalar y reconstruir obras de infraestructura social básica en materia de Agua y Saneamiento.

L.A. 4. Construir, rehabilitar, ampliar, equipar, instalar y reconstruir obras de infraestructura social básica en materia de Educación.

L.A. 5. Construir, rehabilitar, ampliar, equipar, instalar y reconstruir obras de infraestructura social básica en materia de Salud.

L.A. 6. Construir, rehabilitar, ampliar, equipar, instalar y reconstruir obras de infraestructura social básica en materia de Urbanización.

L.A. 7. Construir, rehabilitar, ampliar, equipar, instalar y reconstruir obras de infraestructura social básica en materia de Electrificación.

L.A. 8. Construir, rehabilitar, ampliar, equipar, instalar y reconstruir obras de infraestructura social básica en materia de Calidad y espacios de la vivienda.

#### ) **Objetivo 2.2 crear oportunidades para el desarrollo educativo y profesional**

L.A. 11. Dar mantenimiento al inmueble que alberga la Biblioteca Municipal

L.A. 17. Velar por el adecuado mantenimiento y funcionamiento de los diversos centros Educativos, Culturales y Deportivos para promover un sano desarrollo integral.

#### ) **Objetivo 2.4 combatir a la pobreza, marginación y rezago social.**

L.A. 29. Identificar anualmente las Zonas de Atención Prioritaria del Municipio.



L.A. 30. Identificar y cuantificar anualmente la población objetivo de los recursos federales orientados a combatir la pobreza y el rezago social.

L.A. 31. Invertir la mayor parte de los recursos del Fondo de Aportaciones para la Infraestructura Social Municipal en obras de incidencia directa de acuerdo al catálogo de los Lineamientos Generales para la Operación del FAIS.

L.A. 32. Dotar de equipamiento y materiales a las viviendas que se encuentran vulnerables por carencias en espacios o calidad de los materiales utilizados para su construcción.

L.A. 33. Otorgar apoyos alimentarios a la población con carencia alimentaria, especialmente a las niñas y niños que se encuentran estudiando.

Nótese que la alineación se da en más de un objetivo, y en casi la totalidad de las líneas de acción de ese objetivo.



### Orientación a Resultados

Toda vez que se ha confirmado que si existe alineación entre la planeación, diseñada a través del Plan Municipal de Desarrollo, y los objetivos del FAISMUN, procede la verificación de que dicha planeación tuvo su reflejo en la realidad.

Es decir, si las obras y acciones realizadas con los recursos del FAISMUN fueron realizadas en conformidad con sus lineamientos. Con este propósito se realizará el análisis de las obras y acciones del ejercicio 2023 desde distintos puntos de vista:

- ) Número de obras por Localidad
- ) Inversión por monto.
- ) Inversión por rubro y,
- ) Inversión por tipo de incidencia

Con lo cual obtendremos la certeza de la orientación que se realiza en beneficio de la calidad de vida de la población.

#### Número de Obras por Localidad

El municipio de Pahuatlán cuenta con 33 localidades, en conformidad con la información publicada por el CONEVAL y que se presenta como evidencia digital en [PAHUATLAN FAISMUN 2023\08 Papeles de Trabajo\IRS\\_localidades\\_2020 Puebla](#), mismas que son las siguientes:

Tabla 4 Localidades de Pahuatlán

Nombre de la localidad	Población total	Grado de marginación de la localidad	Porcentaje Población
<b>Ahila</b>	<b>260</b>	<b>Alto</b>	<b>1.28%</b>
<b>Los Ángeles</b>	<b>190</b>	<b>Alto</b>	<b>0.94%</b>
<b>Mamiquetla</b>	<b>408</b>	<b>Alto</b>	<b>2.01%</b>
Agua de Carrizo	119	Alto	0.59%
<b>Cruz Santa</b>	<b>36</b>	<b>Alto</b>	<b>0.18%</b>
<b>Acalapa</b>	<b>674</b>	<b>Medio</b>	<b>3.32%</b>
<b>Ahuacatitla</b>	<b>160</b>	<b>Medio</b>	<b>0.79%</b>
<b>Atla</b>	<b>2,179</b>	<b>Medio</b>	<b>10.75%</b>
<b>Atlantongo</b>	<b>860</b>	<b>Medio</b>	<b>4.24%</b>
<b>Montellano</b>	<b>236</b>	<b>Medio</b>	<b>1.16%</b>
<b>Naranjastitla</b>	<b>139</b>	<b>Medio</b>	<b>0.69%</b>
<b>Paciotla</b>	<b>481</b>	<b>Medio</b>	<b>2.37%</b>
<b>San Pablito</b>	<b>3,386</b>	<b>Medio</b>	<b>16.70%</b>
<b>Tlalacruz de Libres</b>	<b>850</b>	<b>Medio</b>	<b>4.19%</b>
<b>Xolotla</b>	<b>2,387</b>	<b>Medio</b>	<b>11.77%</b>
<b>Zacapehuaya</b>	<b>187</b>	<b>Medio</b>	<b>0.92%</b>
<b>Zoyatla de Guerrero</b>	<b>1,043</b>	<b>Medio</b>	<b>5.14%</b>



<b>Xochimilco</b>	<b>1,016</b>	<b>Medio</b>	<b>5.01%</b>
<b>Lindavista</b>	<b>161</b>	<b>Medio</b>	<b>0.79%</b>
Agua Negra	139	Medio	0.69%
El Arenal	145	Medio	0.72%
Ayotitla	77	Medio	0.38%
El Paraíso	27	Medio	0.13%
Agua de Machete	144	Medio	0.71%
Xopanapa	32	Medio	0.16%
<i>Ciudad de Pahuatlán de Valle</i>	<i>3,523</i>	<i>Bajo</i>	<i>17.38%</i>
<i>Cuauneutla de la Paz</i>	<i>699</i>	<i>Bajo</i>	<i>3.45%</i>
<i>Xilepa</i>	<i>185</i>	<i>Bajo</i>	<i>0.91%</i>
<i>Acahuales (El Aguacate)</i>	<i>196</i>	<i>Bajo</i>	<i>0.97%</i>
<i>Almoloja</i>	<i>129</i>	<i>Bajo</i>	<i>0.64%</i>
<i>Chipotla</i>	<i>134</i>	<i>Bajo</i>	<i>0.66%</i>
<i>La Loma</i>	<i>41</i>	<i>Bajo</i>	<i>0.20%</i>
<i>Tlacuilolco</i>	<i>31</i>	<i>Bajo</i>	<i>0.15%</i>
	<b>20,274</b>		<b>100.00%</b>

**Negrita y Subrayado: Localidades con el mayor grado de rezago social que fueron beneficiadas.**

**Negrita: Localidades con el segundo mayor grado de rezago social que fueron beneficiadas.**

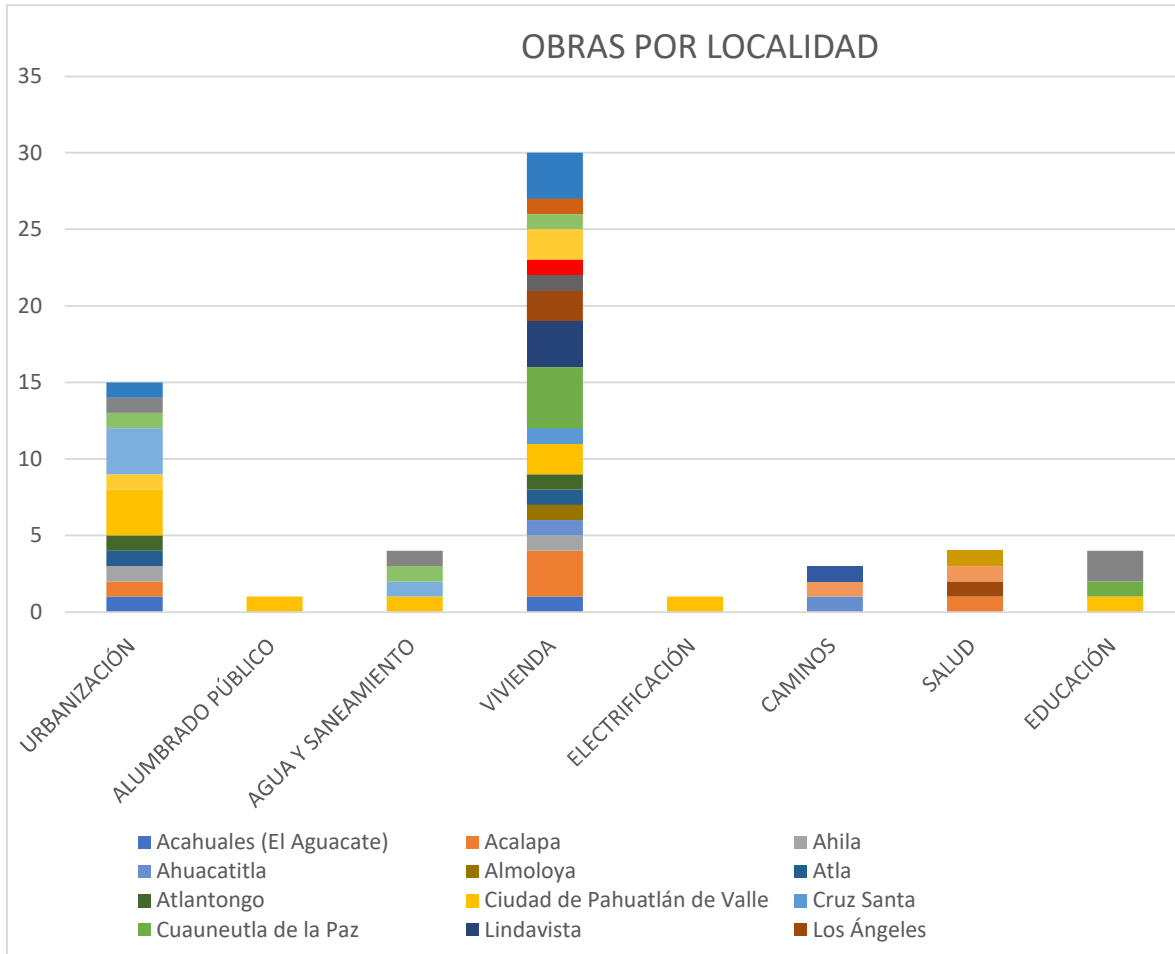
*Cursiva: Localidades con un grado de rezago social distinto a los dos mayores que fueron beneficiadas.*

De donde puede observarse que 23 localidades, el 70% del total, fueron beneficiadas con alguna obra o acción. No obstante, lo anterior, como puede esperarse porque no todas las localidades tienen la misma cantidad de población, no todas las localidades recibieron la misma cantidad de recursos ni de obras o acciones.

En este sentido, la distribución fue la siguiente:



Gráfico 5 Obras por Localidad



Elaboración Propia con información del Programa Anual de Obras

De manera pormenorizada, la distribución fue la siguiente:

Tabla 5 Distribución de Obras por Comunidad y Rubro

COMUNIDAD	GRADO DE REZAGO SOCIAL	URBANIZACIÓN	ALUMBRADO PÚBLICO	AGUA Y SANEAMIENTO	VIVIENDA	ELECTRIFICACIÓN	CAMINOS	SALUD	EDUCACIÓN	TOTAL
Acahuales (El Aguacate)	Bajo	1	0	0	1	0	0	0	0	2
Acalapa	Medio	1	0	0	3	0	0	1	0	5
Ahila	Alto	1	0	0	1	0	0	0	0	2
Ahuacatitla	Medio	0	0	0	1	0	1	0	0	2
Almoloya	Bajo	0	0	0	1	0	0	0	0	1
Atla	Medio	1	0	0	1	0	0	0	0	2
Atlantongo	Medio	1	0	0	1	0	0	0	0	2
Ciudad de Pahuatlán de Valle	Bajo	3	1	1	2	1	0	0	1	9
Cruz Santa	Alto	0	0	0	1	0	0	0	0	1
Cuauneutla de la Paz	Bajo	0	0	0	4	0	0	0	1	5
Lindavista	Medio	0	0	0	3	0	0	0	0	3
Los Ángeles	Alto	0	0	0	2	0	0	1	0	3



Mamiquetla	Alto	0	0	0	1	0	0	0	0	1
Montellano	Medio	0	0	0	0	0	1	1	0	2
Naranjastitla	Medio	0	0	0	1	0	0	0	0	1
Paciotla	Medio	1	0	0	2	0	0	0	0	3
San Pablito	Medio	3	0	1	0	0	0	0	0	4
Tlalacruz de Libres	Medio	1	0	1	1	0	0	0	0	3
Xilepa	Bajo	0	0	0	0	0	1	0	0	1
Xochimilco	Medio	0	0	0	1	0	0	0	0	1
Xolotla	Medio	1	0	1	0	0	0	0	2	4
Zacapehuaya	Medio	0	0	0	0	0	0	1	0	1
Zoyatla de Guerrero	Medio	1	0	0	3	0	0	0	0	4
<b>TOTALES</b>		<b>15</b>	<b>1</b>	<b>4</b>	<b>30</b>	<b>1</b>	<b>3</b>	<b>4</b>	<b>4</b>	<b>62</b>

Por lo que nuevamente se observan que fueron beneficiadas 23 localidades, el 70% del total, es decir, más de dos terceras partes que, dado el gran número de localidades, representa una muy buena distribución.

La localidad más beneficiada fue, como era de esperarse, la Cabecera Municipal, con 9 obras o acciones, el 14.52% del total, lo que dista mucho de representar una injusticia total, ya que cuenta con el 17.38% de los habitantes, por lo que en realidad el número de obras es adecuado.

El segundo lugar, muy por debajo del número anterior, lo obtuvieron Ahila y Cuauneutla de la Paz, con 5 obras, 8.06% del total, localidades que representan el 1.28% y el 3.45% de la población, aunque cabe señalar que en el primer caso pertenece al grupo de las localidades con mayor Grado de Rezago Social.

En tercer sitio se encuentran San Pablito, Xolotla y Zoyatla de Guerrero, con un total de 4 obras cada una, de donde nuevamente puede observarse que en general existió una distribución equitativa de las obras, ya que casi todas recibieron una o dos obras, lo que permitió el beneficio de un mayor número de localidades.

Nótese además que fueron beneficiadas localidades de todos los grados de rezago social existentes en el municipio.



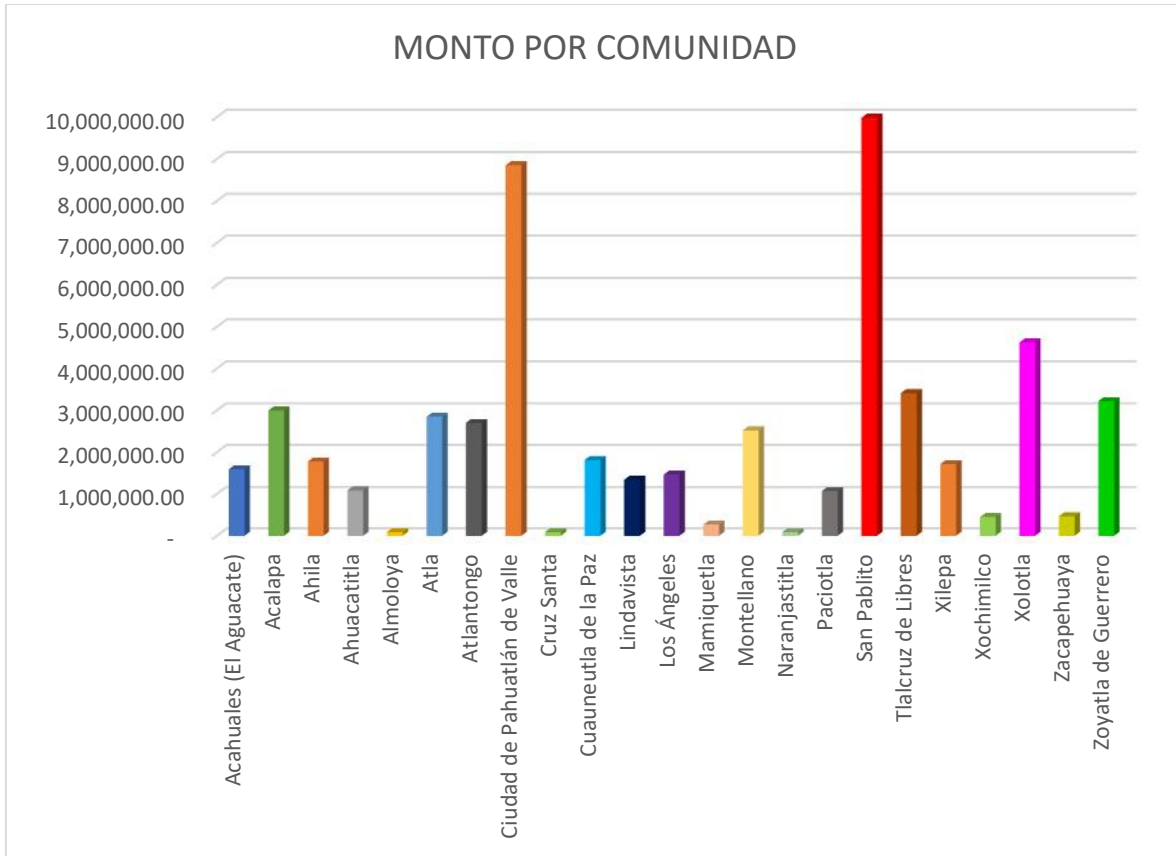


**Inversión por Monto**

Sin embargo, toda vez que las obras no tienen el mismo costo, el análisis del número de obras por localidad no es suficiente, ya que en muchas ocasiones una sola obra puede representar una mayor inversión que varias obras menores.

De esta manera, el monto de inversión por localidad fue el siguiente:

*Gráfico 6 Montro por Comunidad*



De donde puede apreciarse que, la mayor inversión no fue para la cabecera municipal, que solamente alcanza el segundo sitio, sino para San Pablito, por lo que es más ilustrativo observar la siguiente gráfica:



Gráfico 7 Proporción por Localidad

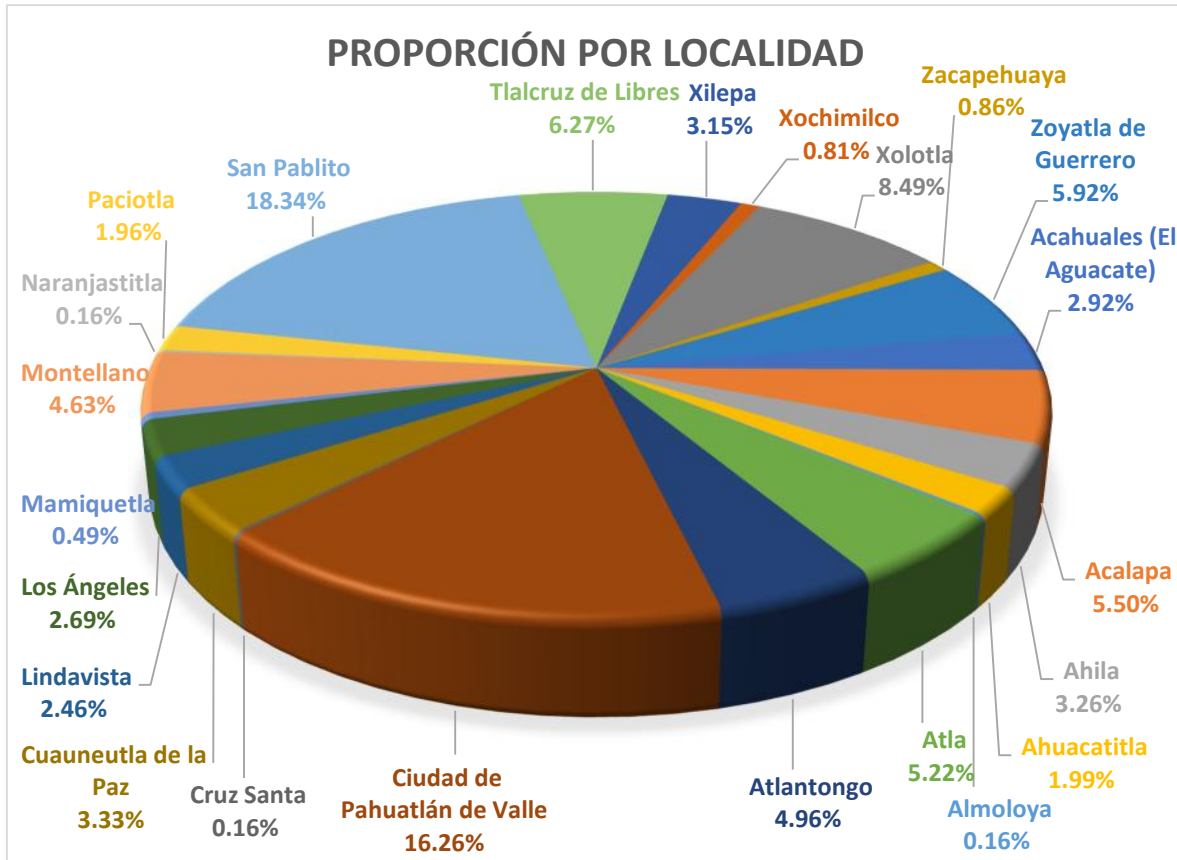


Tabla 6 Proporción por Localidad

LOCALIDAD	MONTO	% INVERSIÓN	GRADO REZAGO SOCIAL	% POBLACIÓN BENEFICIARIA
Acahuales (El Aguacate)	1,588,338.29	2.92%	Bajo	0.97%
Acalapa	2,992,433.99	5.50%	Medio	3.32%
Ahila	1,775,909.95	3.26%	Alto	1.28%
Ahuacatitla	1,084,034.12	1.99%	Medio	0.79%
Almoloya	88,338.29	0.16%	Bajo	0.64%
Atla	2,843,098.67	5.22%	Medio	10.75%
Atlantongo	2,700,614.87	4.96%	Medio	4.24%
Ciudad de Pahuatlán de Valle	8,849,022.24	16.26%	Bajo	17.38%
Cruz Santa	88,338.29	0.16%	Alto	0.18%
Cuauneutla de la Paz	1,811,901.97	3.33%	Bajo	3.45%
Lindavista	1,339,264.55	2.46%	Medio	0.79%
Los Ángeles	1,462,259.73	2.69%	Alto	0.94%
Mamiquetla	265,014.87	0.49%	Alto	2.01%
Montellano	2,521,473.67	4.63%	Medio	1.16%
Naranjastitla	88,338.29	0.16%	Medio	0.69%
Paciotla	1,066,404.97	1.96%	Medio	2.37%
San Pablito	9,979,029.18	18.34%	Medio	16.70%



Tlalacruz de Libres	3,412,298.77	6.27%	Medio	4.19%
Xilepa	1,714,976.60	3.15%	Bajo	0.91%
Xochimilco	441,691.48	0.81%	Medio	5.01%
Xolotla	4,619,684.48	8.49%	Medio	11.77%
Zacapehuaya	465,418.39	0.86%	Medio	0.92%
Zoyatla de Guerrero	3,219,143.05	5.92%	Medio	5.14%
<b>TOTALES</b>	<b>54,417,028.71</b>	<b>100.00%</b>		<b>95.62%</b>

Nótese que sólo 4 localidades tuvieron un porcentaje de inversión superior al 10%, lo que nuevamente señala que se llevó un adecuado control de la distribución de los recursos en beneficio del mayor número de localidades.

Además, la inversión se llevó a cabo de la siguiente manera:

Tabla 7 Inversión Por Grado de Rezago Social

Rezago Social	Cantidad	Beneficiadas	% de Atendidas	% de Recurso
Alto	5	4	80%	6.60%
Medio	20	14	70%	67.58%
Bajo	8	5	63%	25.82%
Total	33	23	70%	100.00%



### Inversión por Rubro

Por otro lado, debemos considerar que para los objetivos del FAISMUN aún más importante que el monto que se invierte, es aquel rubro en que se invierte, toda vez que es el rubro el que señala si con la obra o acción se está combatiendo la pobreza extrema y mejorando la calidad de vida de la población más vulnerable.

En el ejercicio 2023 los rubros de inversión del FAISMUN fueron los siguientes:

Gráfico 8 Inversión por Rubro

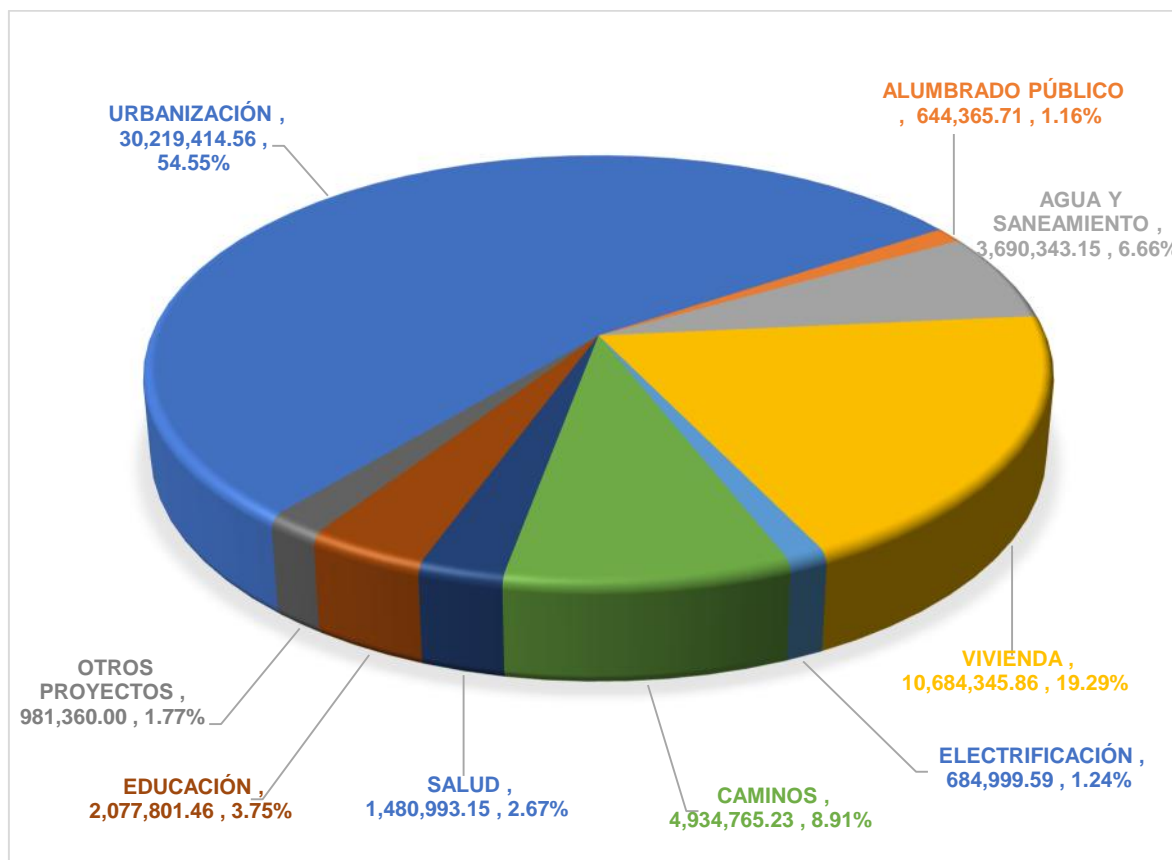


Tabla 8 Inversión por Rubro

RUBRO	MONTO	PORCENTAJE
URBANIZACIÓN	30,219,414.56	54.55%
ALUMBRADO PÚBLICO	644,365.71	1.16%
AGUA Y SANEAMIENTO	3,690,343.15	6.66%
VIVIENDA	10,684,345.86	19.29%
ELECTRIFICACIÓN	684,999.59	1.24%
CAMINOS	4,934,765.23	8.91%
SALUD	1,480,993.15	2.67%
EDUCACIÓN	2,077,801.46	3.75%
OTROS PROYECTOS	981,360.00	1.77%
<b>TOTAL</b>	<b>55,398,388.71</b>	<b>100%</b>



Nótese que el rubro que mayor porcentaje de recursos recibió Urbanización, al que se destinó más de la mitad del fondo, el 54.55% del FAISMUN, que es un rubro de alta demanda por parte de la población.

El segundo rubro en importancia fue el de Vivienda, que al que se destinó el 19.29% del fondo, siendo éstos los únicos rubros con inversión representativa, más del 10%.

Además, con un monto menor, fueron beneficiados otros seis rubros: Caminos, Agua y Saneamiento, Educación, Salud, electrificación y alumbrado público.



### Inversión por Incidencia

Los lineamientos del FAISMUN 2023 señalan en la regla “**2.8. Criterios para la planeación de los recursos del FAIS**”: Los gobiernos locales y de las entidades federativas podrán planear hasta un 100% de sus recursos del FAIS en obras de incidencia directa. Para el caso de obras de incidencia complementaria podrán planear hasta el 60% de sus recursos del FAIS. (Secretaría de Bienestar, 2023)

En conformidad con el Programa Anual de Obras, el Ayuntamiento de Pahuatlán llevó a cabo la inversión de la siguiente manera:

Gráfico 9 Inversión por Tipo de Incidencia

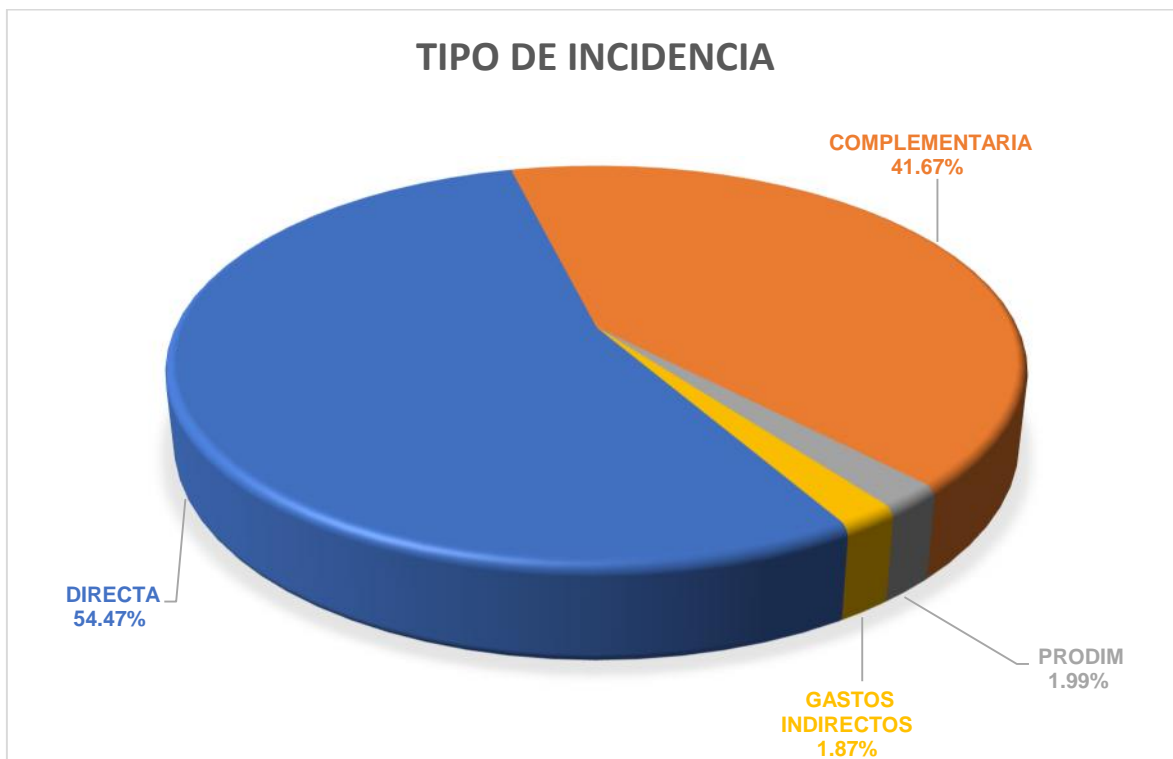


Tabla 9 Inversión por Tipo de Incidencia

RUBRO	MONTO	PORCENTAJE
DIRECTA	28,524,387.83	54.47%
COMPLEMENTARIA	21,822,806.69	41.67%
PRODÍM	1,043,000.00	1.99%
GASTOS INDIRECTOS	981,360.00	1.87%
<b>TOTAL</b>	<b>52,371,554.52</b>	<b>100.00%</b>

Como puede observarse, la inversión en rubros de incidencia directa se encuentra 36% por encima del del límite señalado por los lineamientos, lo que expresa el compromiso del Ayuntamiento por mejorar la calidad de vida de los habitantes en situación más vulnerable.





**SEGUIMIENTO A LOS TÉRMINOS DE REFERENCIA PARA EVALUACIÓN DEL  
DESEMPEÑO DE LOS RECURSOS FEDERALES TRANSFERIDOS A LOS  
MUNICIPIOS**



### Justificación de la creación y del diseño del programa

1. ¿Se cuenta con un diagnóstico municipal, en el cual se describen las problemáticas vinculadas a las carencias sociales detectadas en la población, y se presentan de forma clara?

Elementos	Cumplimiento
a) Causas, efectos y características del problema.	Sí
b) Los datos y estadísticas utilizadas se basan en los informes de pobreza, en datos estadísticos e información emitida por las instituciones oficiales.	Sí
c) La información presentada es actualizada y es referenciada de fuentes oficiales.	Sí
d) Se encuentra integrado en un documento normativo y este se encuentra aprobado.	Sí

	CRITERIOS	NIVEL
	Se considera al menos una de las características establecidas en los incisos de esta pregunta. (0.25 pts)	1.00 Ptos
	Se consideran al menos dos de las características establecidas en los incisos de esta pregunta. (0.50 pts)	
	Se consideran al menos tres de las características establecidas en los incisos de esta pregunta. (0.75 pts)	
	Considera todas las características establecidas en la pregunta (1 pto).	
	<b>RESPUESTA:</b>	<b>SI</b>

Dentro del principal instrumento de planeación del municipio es el Plan Municipal de Desarrollo 2021-2024, mismo que se anexa como evidencia en [PAHUATLAN FAISMUN 2023\10 Plan Municipal de Desarrollo\Pahuatlán\\_PMD\\_2021-2024](#), mismo que cuenta con un diagnóstico, **Consideración 1.1.III**, en las páginas 27 a la 72, dentro de la cual se expresan Causas, efectos y características de problemas que pueden ser atendidos con recursos del FAISMUN, como los siguientes:

- ) “Se halló que en lo que corresponde con el derecho a la vivienda, 578 viviendas cuentan con piso de tierra, 425 viviendas más presentan techos de material endeble; 49 viviendas muros de material endeble y 815 viviendas en el municipio presentan características de hacinamiento. Asimismo, 224 hogares no tienen acceso al agua,





589 viviendas, no cuentan con drenaje y 123 hogares, viven sin electricidad”. (H. Ayuntamiento de Pahuatlán, Puebla, 2022, pág. 48).

- ) “Nivel de localidad, se consideraron en la medición 33 localidades, de las cuales 5 de ellas registraron un grado de rezago social “alto”; 20 más describieron un grado medio de rezago social y solamente 8 tienen un grado de rezago social bajo. Cabe hacer mención que considerando los Lineamientos Generales para la Operación del Fondo de Aportaciones para la Infraestructura Social (FAIS), las localidades que describen los grados de rezago social más altos en el municipio (bajo y medio) se considerarán población potencial, para ejecutar obras y acciones susceptibles de ser financiadas con los recursos de dicho Fondo. En el apartado de anexos se muestra el grado de rezago social para cada localidad.
- ) Considerando cada una de las variables socioeconómicas que conforman el índice de marginación se tiene que las de mayor atención, de acuerdo con las facultades del Ayuntamiento, son: 1) porcentaje de población de 15 años o más sin educación básica, 2) porcentaje de viviendas con algún nivel de hacinamiento, 3) porcentaje de población de 15 o más analfabeta. ” (H. Ayuntamiento de Pahuatlán, Puebla, 2022, pág. 49).

Ilustración 2 Resumen de indicadores Socioeconómicos



- ) Servicios Municipales

**TABLA 7: SERVICIOS MUNICIPALES DE PAHUATLÁN, 2015 - 2021.**

SERVICIO MUNICIPAL	CUENTA CON EL SERVICIO	NO CUENTA CON EL SERVICIO
Agua potable, drenaje, alcantarillado.	<b>PARCIALMENTE</b>	
Alumbrado público	<b>X</b>	
Limpia, recolección, traslado, tratamiento y disposición final de residuos	<b>PARCIALMENTE</b>	
Mercados y centrales de abasto	<b>X</b>	
Panteones	<b>X</b>	
Rastro		<b>X</b>
Calles, parques y jardines y su equipamiento	<b>X</b>	
Seguridad Pública	<b>X</b>	
CERESO Huauchinango	<b>X</b>	

Fuente: Plataforma Nacional de Transparencia

(H. Ayuntamiento de Pahuatlán, Puebla, 2022, pág. 63)

- ) En lo que corresponde a la infraestructura vial, el municipio cuenta con 1 mil 235 vialidades, de las cuales el 84 por ciento son calles y 1.21 por ciento corresponde a carreteras; las principales son la carretera a San Pablito y la carretera que conduce al municipio de Honey. Cabe señalar que INEGI, contabiliza los tramos carreteros de acuerdo a su metodología, por lo que en la tabla que se presenta a continuación, se identifican 15 tramos.

**TABLA 11: INFRAESTRUCTURA VIAL Y CARRETERA EN EL MUNICIPIO DE PAHUATLÁN**

TIPO DE VIALIDAD	NO. DE VIALIDADES
Calle	1038
Privada	70
Sin Referencia	44
Rasgo	33
Peatonal	18
Carretera	15
Cerrada	10
Callejón	5
Prolongación	2

Fuente: Red Nacional Carreteras, INEGI

De esta manera, el diagnóstico cuenta con causas, efectos y características de los problemas, delimitados mediante cifras porcentuales, **dando cumplimiento al criterio a de la pregunta.**

Dentro del mismo diagnóstico, **Consideración 1.1.IV**, se señalan las fuentes consultadas:

- ) Plataforma Nacional de Transparencia.  
 ) Anuario Estadístico del Estado de Puebla CEIGEP.  
 ) Censo Nacional de Población y Vivienda 2020.



- J INEGI.
- J IMSS, Delegación Estatal. Jefatura Delegacional de Prestaciones Médicas; Coordinación Delegacional de Información de Salud.
- J Secretaría de Cultura del Estado. Red Estatal de Bibliotecas Públicas.
- J Anuario Estadístico INEGI.
- J Marginación 2020, CONAPO.
- J Consejo Nacional de Evaluación de la Política de Desarrollo Social (CONEVAL)

Ilustración 3 Referencias del PDM

**BIBLIOGRAFÍA**

**FUENTES DOCUMENTALES**

Congreso de la Unión de los Estados Unidos Mexicanos. Constitución Política de los Estados Unidos Mexicanos. Última Reforma 21/03/2011.

Congreso de la Unión de los Estados Unidos Mexicanos. Ley de Coordinación Fiscal. Última Reforma 30/07/2016.

Congreso de la Unión de los Estados Unidos Mexicanos. Ley de Planeación. Última Reforma 15/07/2016.

Gobierno de los Estados Unidos Mexicanos. Plan Nacional de Desarrollo 2018 - 2024. Diario Oficial de la Federación.

Gobierno del Estado de Puebla. Guía para la Elaboración de Planes Municipales de Desarrollo 2021. Puebla, Puebla 2021.

Gobierno del Estado de Puebla. Plan Estatal de Desarrollo 2018 - 2024. Puebla, Puebla 2021.

Banco Interamericano de Desarrollo (BID). Opciones de Supervisión y Evaluación. Evaluación. Una Herramienta de Gestión para mejorar el desempeño de los proyectos. Anexo B. La matriz de matriz de gestión.

Libertad, Mora Méndez. Dinámicas Migratorias en Pehuatlán. Municipio de indígenas y mestizos en la Sierra Norte de Puebla (1980 - 2010). Xalapa, México. Febrero 2017.

Plan de México. Informe Trimestral Abril - Junio 2021. Ciudad de México 31 de agosto de 2021.

Secretaría de Hacienda y Crédito Público. Criterios Generales de Política Económica para la Iniciativa de Ley de Ingresos y el Proyecto de Presupuesto de Egresos de la Federación Correspondientes al ejercicio fiscal 2022. Ciudad de México 2021.

Secretaría de Bienestar. Lineamientos Generales para la operación del Fondo de Apoyaciones para la Infraestructura Social. Diario Oficial de la Federación 12/07/2019.

Secretaría del Economista. Decreto por el que se formaliza el Declaratorio de las Zonas de Atención Prioritaria para el año 2022. Diario Oficial de la Federación 30/11/2020.

CONEVAL. Construcción de las Líneas de Bienestar. Documento Metodológico. Metodología para la medición multidimensional de la pobreza. México D.F. CONEVAL, 2012.

Montez, J. (2010). Dinámicas Migratorias en Pehuatlán: municipio de indígenas y mestizos en la Sierra Norte de Puebla (1980-2010). Xalapa, CIESA.

Por lo que los datos y estadísticas utilizadas se basan en los informes de instituciones oficiales, por lo que **también se da cumplimiento al criterio b.**

Las fechas de las estadísticas utilizadas, en conformidad con la información del mismo diagnóstico, tienen en su mayoría fecha de año 2020, es decir, es información actualizada, **dando cumplimiento también se cumple con el criterio c.**

Además, **Consideración 1.1.I**, debe de hacerse notar que el diagnóstico al que se hace referencia se encuentra dentro del Plan de Desarrollo Municipal del municipio de Pahuatlán 2021-2024, que es un documento normativo aprobado por el Cabildo, máxima institución del Ayuntamiento, y al cual no se le han hecho modificaciones ni actualizaciones, y se encuentra publicado en [https://planeader.puebla.gob.mx/pdf/Municipales2021/Pahuatl%C3%A1n\\_PMD\\_2021-2024.pdf](https://planeader.puebla.gob.mx/pdf/Municipales2021/Pahuatl%C3%A1n_PMD_2021-2024.pdf), que es una página estatal, aunque no se encontró evidencia de su publicación en el periódico oficial del Estado, **dándose cumplimiento al criterio d.**

No se omite señalar que dentro del Plan de Desarrollo Municipal, **Consideración 1.1.II**, se menciona que “se llevó a cabo a cabo la



“Consulta Ciudadana Pahuatlán 2021 – 2024; Hacia la Construcción de un Plan de Desarrollo Municipal”. Mediante dicha consulta fue posible recopilar más de 600 propuestas ciudadanas, de diversas localidades que forman parte del municipio.

Por otra parte, se retomaron propuestas y compromisos realizados durante el proceso electoral; propuestas que formaron parte de la plataforma de campaña y que sin duda hoy se convierten en un compromiso con la ciudadanía.” (H. Ayuntamiento de Pahuatlán, Puebla, 2022, pág. 14).

**HALLAZGO:** Dentro del Plan de Desarrollo Municipal se cuenta con un diagnóstico, que presenta la problemática existente, determinada con participación ciudadana y mediante indicadores basados en fuentes actualizadas.



**2. ¿Los problemas o necesidades detectadas en el diagnóstico del Plan Municipal de Desarrollo, se establecen cómo hechos negativos que pueden ser atendidos a través de la implementación de uno o varios programas que se vinculen a los objetivos del fondo?**

Respuesta: Si/No (Es indispensable que en dichas preguntas se indique directamente “Sí” / “No”, toda vez que de no hacerlo se desconocería de manera explícita la opinión del evaluador).

No procede valoración cuantitativa.

Respuesta  Si

Diversos problemas detectados y presentados en el Diagnóstico que se encuentra en el Plan de Desarrollo Municipal, el cual se anexa como evidencia en [PAHUATLAN FAISMUN 2023\10 Plan Municipal de Desarrollo\Pahuatlán\\_PMD\\_2021-2024](#), son objetivos del FAISMUN, por lo que pueden ser atendidos con estos recursos, mismos que se expresan como:

SERVICIO MUNICIPAL	CUENTA CON EL SERVICIO
Agua potable, drenaje, alcantarillado.	PARCIALMENTE

(H. Ayuntamiento de Pahuatlán, Puebla, 2022, pág. 63)

- ) Considerando las carencias que determinan la pobreza multidimensional se observa que al interior del municipio, se muestra con mayor intensidad, la carencia por acceso a la seguridad social, seguida por la carencia por acceso a los servicios básicos de la vivienda, en tercer lugar se ubica la carencia por rezago educativo.
- ) Se halló que en lo que corresponde con el derecho a la vivienda, 578 viviendas cuentan con piso de tierra, 425 viviendas más presentan techos de material endeble; 49 viviendas muros de material endeble y 815 viviendas en el municipio presentan características de hacinamiento. Asimismo, 224 hogares no tienen acceso al agua, 589 viviendas, no cuentan con drenaje y 123 hogares, viven sin electricidad. (H. Ayuntamiento de Pahuatlán, Puebla, 2022, pág. 48).

Toda esta problemática se refiere a indicadores de pobreza extrema que pueden ser atendidos mediante recursos del FAISMUN, por lo que **la respuesta a la pregunta es SI**.



Además, **Consideración 2.1. I**, existe la delimitación de cada uno de los problemas detectados mediante el ordenamiento de su importancia y mediante datos numéricos siendo, **Consideración 2.1.II**, éstos los indicadores que deberán atenderse.





Cabe señalar que, **Consideración 2.1.III**, el Plan de Desarrollo Municipal cuenta con árboles de objetivos y de problemas, mismos que serán analizados en la siguiente pregunta.

**HALLAZGO:** Dentro del diagnóstico que se encuentra en el Plan de Desarrollo Municipal, se encuentran problemas que son objetivos del FAISMUN, por lo que pueden ser atendidos con recursos del fondo.



3. ¿En la detección del Problema o necesidad a atender por el FAISMUN, se establece la Metodología del Marco Lógico (MML), como una herramienta que permita visualizar de forma clara el origen y las posibles soluciones de este?

Elementos	Cumplimiento
a) Se establece como problema central en el diagrama del árbol, previamente detectado.	Sí
b) Se detectan las causas y efectos que se generarían si el problema no fuera atendido.	Sí
c) Se consideran los medios y fines que permitirán dar atención al Propósito del Programa.	Si
d) Se genera una relación de causalidad entre los elementos del árbol de problemas y de objetivos.	Sí

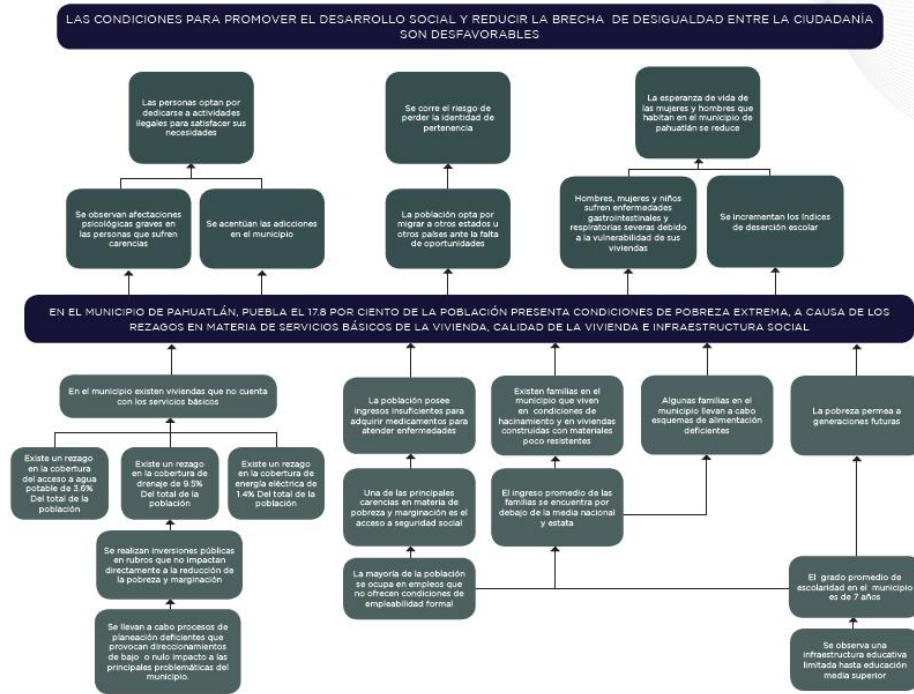
	CRITERIOS	NIVEL
	Se considera al menos una de las características establecidas en los incisos de esta pregunta. (0.25 pts)	1.00 Ptos
	Se consideran al menos dos de las características establecidas en los incisos de esta pregunta. (0.50 pts)	
	Se consideran al menos tres de las características establecidas en los incisos de esta pregunta. (0.75 pts)	
	Considera todas las características establecidas en la pregunta (1 pto).	
	<b>RESPUESTA:</b>	<b>SI</b>

Como se observa en diversas partes del Plan Municipal de Desarrollo, la Metodología de Marco lógico es un instrumento utilizado en toda la planeación de la administración, y en particular en la del fondo, siendo una herramienta utilizada de manera completa, incluso se elaboraron los árboles de problemas y de objetivos, **Consideración 3.1.I**, en el Plan de Desarrollo Municipal:

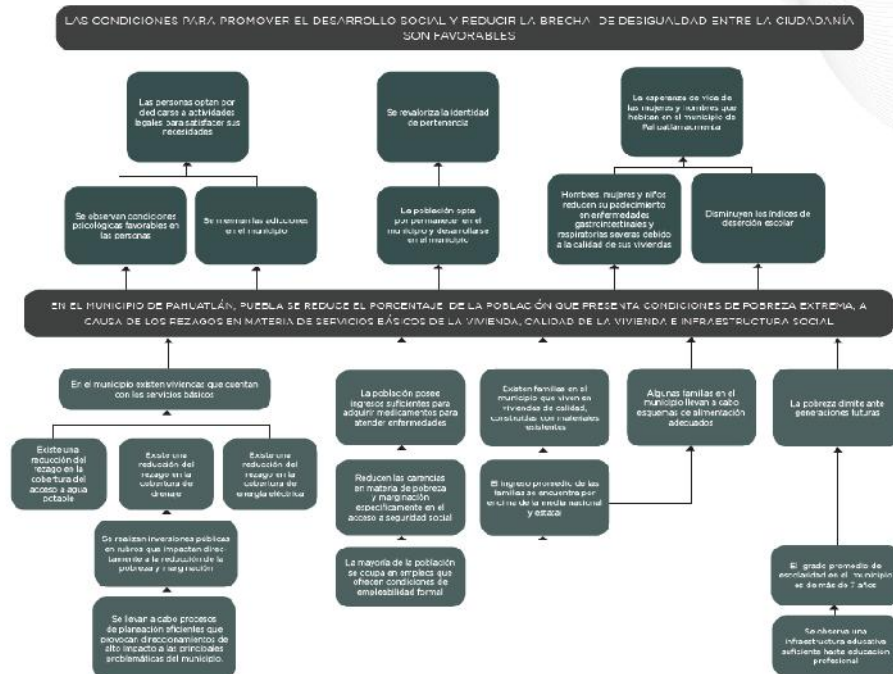




## ÁRBOL DE PROBLEMAS



## ÁRBOL DE OBJETIVOS



(H. Ayuntamiento de Pahuatlán, Puebla, 2022, pág. 107).

En los cuáles se establece el problema central en el árbol de Problemas como:





“EN EL MUNICIPIO DE PAHUATLÁN, PUEBLA EL 17.8 POR CIENTO DE LA POBLACIÓN PRESENTA CONDICIONES DE POBREZA EXTREMA, A CAUSA DE LOS REZAGOS EN MATERIA DE SERVICIOS BÁSICOS DE LA VIVIENDA, CALIDAD DE LA VIVIENDA E INFRAESTRUCTURA SOCIAL”.

**Dándose cumplimiento al criterio a de la pregunta.**

Por su parte, las causas y efectos que se generarían derivados de la falta de atención al problema son los siguientes:

- **Causas:**
  - En el municipio existen viviendas que no cuentan con los servicios básicos.
  - La población posee ingresos insuficientes para adquirir medicamentos para atender enfermedades.
  - Existen familias en el municipio que viven en condiciones de hacinamiento y en viviendas construidas con materiales poco resistentes.
  - Algunas familias en el municipio llevan a cabo esquemas de alimentación deficientes.
  - La pobreza permea a generaciones futuras.
- **Efectos**
  - Se observan afectaciones psicológicas graves en las personas que sufren carencias
  - Se acentúan las adicciones en el municipio
  - La población opta por migrar a otros estados u otros países ante la falta de oportunidades
  - Hombres, mujeres y niños sufren enfermedades gastrointestinales y respiratorias severas debido a la vulnerabilidad de sus viviendas
  - Se incrementan los índices de deserción escolar.

Los cuáles al mostrarse de manera completa, **dan cumplimiento al criterio b.**

Por lo que respecta al árbol de objetivos, también se encuentra adecuadamente diseñado, y se establecen de la siguiente manera:

- **Medios:**
  - En el municipio existen viviendas que cuentan con los servicios básicos.



- La población posee ingresos suficientes para adquirir medicamentos para atender enfermedades.
  - Existen familias en el municipio que viven en viviendas de calidad, construidas con materiales resistentes.
  - Algunas familias en el municipio llevan a cabo esquemas de alimentación adecuados.
  - La pobreza dimite ante generaciones futuras.
- **Fines**
- Se observan condiciones psicológicas favorables en las personas.
  - Se merman las adicciones en el municipio.
  - La población opta por permanecer en el municipio y desarrollarse en el municipio.
  - Hombres, mujeres y niños reducen su padecimiento en enfermedades gastrointestinales y respiratorias severas debido a la calidad de sus viviendas.
  - Disminuyen los índices de deserción escolar.

De donde podemos afirmar que **también se da cumplimiento al criterio c.**

Nótese además, **Consideración 3.1.IV**, que existe una relación de causalidad y alineación vertical en todos los elementos de ambos árboles, es decir, tanto en el árbol de problemas como en el árbol de objetivos, la cual se muestra de las siguientes simplificaciones:

- ) De esta manera, se puede observar que existe una alineación vertical en el árbol, al existir causalidad entre los distintos elementos del árbol:
- La falta de servicios básicos, ingresos insuficientes, hacinamiento, calidad deficiente en las viviendas, falta de alimentación y pobreza generan que existan en el municipio condiciones de pobreza extrema, con los efectos de afectaciones psicológicas, adicciones, migración, enfermedades gastrointestinales y deserción escolar.
  - Al generar viviendas con servicios básicos, medicamentos suficientes, viviendas con calidad, alimentación adecuada y disminución de la pobreza se logrará reducir los porcentajes de pobreza extrema en la población, y se tendrán condiciones psicológicas favorables para el desarrollo de la población, disminuirán las adicciones, disminuirá la migración, las enfermedades y la deserción escolar.

Por lo que **también se da cumplimiento al criterio d.**



Debe hacerse notar que, **Consideración 3.1.III**, no se generan incongruencias, ni se pierde la alineación vertical al pasar de los negativos del árbol de problemas, a los positivos en el árbol de objetivos.

**HALLAZGO:** Dentro del Plan de Desarrollo Municipal se encuentra tanto el árbol de Problemas como el árbol de objetivos, los cuales tienen relación de causalidad y alineación vertical, constituyendo un instrumento adecuado en conformidad con la MML.



**4. ¿En la identificación del problema a atender por el FAISMUN, se establece a las poblaciones en referencia, potencial y objetivo que pueden ser atendidas con los objetivos y programas que se vinculan al fondo evaluado?**

Respuesta: Si/No (Es indispensable que en dichas preguntas se indique directamente “Sí” / “No”, toda vez que de no hacerlo se desconocería de manera explícita la opinión del evaluador).

No procede valoración cuantitativa.



Al analizar la información del Plan de Desarrollo Municipal se encuentra la información relativa a la población en conformidad con la división acorde con la situación de pobreza multidimensional existente en el municipio:

Ilustración 4 Pobreza Multidimensional Pahuatlán, Puebla

**ESQUÉMA 4: POBREZA MULTIDIMENSIONAL PAHUATLÁN, PUEBLA**

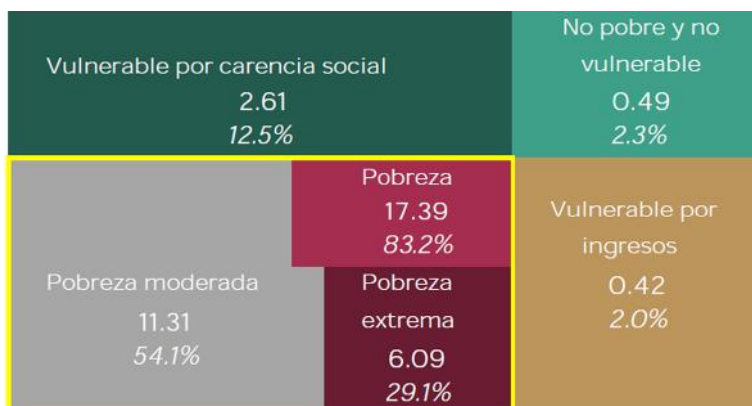


Fuente: medición de la Pobreza 2015, CONEVAL

Fuente Plan Municipal de Desarrollo (H. Ayuntamiento de Pahuatlán, Puebla, 2022)

De esta manera, y en conformidad con las definiciones establecidas por el CONEVAL, es posible realizar la identificación de las poblaciones de referencia, potencial y objetivo, sin embargo, toda vez que en el Plan de Desarrollo Municipal se utilizó el informe de medición de la pobreza de 2015, para la presente evaluación utilizaremos el correspondiente al 2023, mismo que se anexa como evidencia en [PAHUATLAN FAISMUN 2023\08 Papeles de Trabajo\21109-Pahuatlan23](#),

Ilustración 5 Pobreza Multidimensional Pahuatlán, Puebla (2023)



Fuente: Informe anual sobre la situación de pobreza y rezago social 2023 (Secretaría de Bienestar, 2023).

De esta manera y en conformidad con la definición, la Población de referencia, **consideración 4.1.I**, es “la población total del área o áreas geográficas en donde se llevará a cabo el proyecto”, lo que es igual a la que corresponde a la población total del municipio que es de 23,781 personas (Secretaría de Bienestar, 2023).

La Población Potencial, **Consideración 4.1.II**; se define como la que tiene “una necesidad o problema a atender” (Consejo Nacional de Evaluación de la Política de Desarrollo Social, 2018), misma que puede ser calculada de la siguiente manera en conformidad el informe anual sobre la pobreza 2023:

Tabla 10 Poblaciones por Tipo en el Municipio

Tipo de Población	Número
Población Total (De Referencia)	23,781
Pobreza Extrema	6,920
Pobreza Moderada	12,866
Población en Situación de Pobreza	19,786
Vulnerable por Carencias	2,973
Población Potencial	22,759

Teniéndose una población potencial de 22,759 personas.

Sin embargo, **Consideración 4.1.III**, la Población Objetivo que “es aquella a la que se dirigen las obras y acciones en una obra o en un ejercicio determinado”, no puede obtenerse del informe Anual, por lo que se considerará la señalada en los reportes del SRFT, toda vez que es información oficial generada por el Ayuntamiento, que en es la siguiente:

Tabla 11 Población Objetivo

Población Objetivo	
Mujeres	Hombres
12,668	11,793
<b>Total</b>	<b>24,461</b>



Que evidentemente es superior a 23,781 que constituye la población total del municipio, lo que se debe a que distintas personas fueron beneficiadas por más de una obra o acción, por lo que en realidad la población objetivo es la población total del municipio, es decir, 23,781 personas.





**HALLAZGO:** En la identificación del problema, se establecen las poblaciones de referencia, potencial y objetivo.



### Planeación Estratégica y Contribución

5. ¿Para la atención de las necesidades prioritarias de la población, se diseñó y considero un programa u objetivo específico en el Plan Municipal de Desarrollo en atención al FAISMUN, en el cual es posible identificar el resumen narrativo de la MIR (Fin, Propósito, Componentes y Actividades)?

Elementos	Cumplimiento
a) Resumen narrativo de la MIR.	Si
b) Fin y Propósito.	Si
c) Componentes y Actividades.	Si
d) Documento oficial en donde se consideró un programa u objetivo específico.	Si

	CRITERIOS	NIVEL
	Se considera al menos una de las características establecidas en los incisos de esta pregunta. (0.25 pts)	1.00 Ptos
	Se consideran al menos dos de las características establecidas en los incisos de esta pregunta. (0.50 pts)	
	Se consideran al menos tres de las características establecidas en los incisos de esta pregunta. (0.75 pts)	
	Considera todas las características establecidas en la pregunta (1 pto).	
	<b>RESPUESTA:</b>	<b>SI</b>

Para la atención de las necesidades de la población que pueden ser solventadas mediante los recursos del FAISMUN se consideró en el Plan Municipal de Desarrollo un programa específico basado en el Eje Rector “Eje 2. Pahuatlán de Oportunidades para El Progreso Y El Bienestar Social” (H. Ayuntamiento de Pahuatlán, Puebla, 2022, pág. 81), mismo que se desarrolla de manera completa en el Programa del mismo nombre como evidencia en [PAHUATLAN FAISMUN 2023\10 Plan Municipal de Desarrollo\Pahuatlán\\_PMD\\_2021-2024](https://municipiopahuatlán.org/wp-content/uploads/2024/01/Plan-Municipal-de-Desarrollo-de-Pahuatlán-Puebla-2021-2024.pdf), documento oficial que se encuentra y publicado en <https://municipiopahuatlán.org/wp-content/uploads/2024/01/Plan-Municipal-de-Desarrollo-de-Pahuatlán-Puebla-2021-2024.pdf>, y en el que puede observarse lo siguiente:



Tabla 12 Matriz de Indicadores para Resultados

Nivel	Resumen narrativo	Indicadores	Medios de verificación	Supuestos
Fin	Contribuir al desarrollo Social, Económico y Progreso del Municipio de Pahuatlán	Variación porcentual de obras públicas entregadas a la población con carencias sociales	Reportes de distintas dependencias municipales	N/D
Propósito	La Población de Pahuatlán reduce el rezago social, pobreza y marginación; promueve el desarrollo económico mediante obras públicas de calidad	Porcentaje de expedientes de obras mensuales entregados	Reportes de distintas dependencias municipales	N/D
Componente 1	Infraestructura municipal que promueva el desarrollo económico y social realizada	Porcentaje de obras realizadas en materia de infraestructura básica	Reportes de distintas dependencias municipales	N/D
Componente 2	Servicios Públicos de calidad garantizados	Porcentaje de reportes de acciones de mantenimiento de servicios públicos realizados	Reportes de distintas dependencias municipales	N/D
Componente 3	Compromiso institucional con el medio ambiente y recursos naturales garantizado	Porcentaje de sesiones del Comité de Protección, Promoción y cuidado del medio ambiente en el municipio de Pahuatlán	Reportes de distintas dependencias municipales	N/D
Comp 1 Actividad 1	Integración del comité Ciudadanos de Obra	Comité	Reportes de distintas dependencias municipales	N/D
Comp 1 Actividad 2	Obras de infraestructura básicas	Obras	Reportes de distintas dependencias municipales	N/D
Comp 1 Actividad 3	Obras de Urbanización mediante FISM	Obras	Reportes de distintas dependencias municipales	N/D
Comp 1 Actividad 4	Rehabilitación y mantenimiento de espacios educativos	Obras	Reportes de distintas dependencias municipales	N/D
Comp 2 Actividad 1	Reporte de acciones de mantenimiento de tuberías para suministrar agua potable	Reportes	Reportes de distintas dependencias municipales	N/D
Comp 2 Actividad 2	Reporte de acciones de mantenimiento de Infraestructura eléctrica y luminaria	Reportes	Reportes de distintas dependencias municipales	N/D
Comp 2 Actividad	Reporte de acciones de mantenimiento de infraestructura	Reportes	Reportes de distintas dependencias municipales	N/D





	de alcantarillado y drenaje municipal			
Comp 3 Actividad 1	Campaña institucional de preservación y conservación de recursos ambientales del municipio de Pahuatlán	Campaña	Reportes de distintas dependencias municipales	N/D
Comp 3 Actividad 2	Campaña de reforestación del municipio de Pahuatlán	Campaña	Reportes de distintas dependencias municipales	N/D
Comp 3 Actividad 3	Curso de capacitación para el manejo de residuos urbanos	Curso	Reportes de distintas dependencias municipales	N/D

En donde puede observarse que se cuenta con el Resumen Narrativo de 4 Actividades del Componente 1, 2 Actividades del Componente 2 y 3 Actividades del Componente 3, por lo cual **se da cumplimiento al Criterio a de la pregunta.**

Nótese que la MIR es particular del Ayuntamiento, y específica del Programa relacionado con obras y servicios públicos, **consideración 5.1.I.**, y que es presentada por el H. Ayuntamiento, toda vez que se encuentra publicada en <https://municipiopahuatlan.org/wp-content/uploads/2024/09/MIR-2023.pdf>, se encuentra alineada con el Eje 2. Pahuatlán de Oportunidades para El Progreso Y El Bienestar Social, **consideración 5.1. II.**

Así mismo, cuenta con 3 componentes con sus respectivas actividades:

- ) **Componente 1:** Infraestructura municipal que promueva el desarrollo económico y social realizada.
  - **Actividad 1:** Integración del comité Ciudadanos de Obra
  - **Actividad 2:** Obras de infraestructura básicas
  - **Actividad 3:** Obras de Urbanización mediante FISM
  - **Actividad 4:** Rehabilitación y mantenimiento de espacios educativos
- ) **Componente 2:** Servicios Públicos de calidad garantizados.
  - **Actividad 1:** Reporte de acciones de mantenimiento de tuberías para suministrar agua potable
  - **Actividad 2:** Reporte de acciones de mantenimiento de Infraestructura eléctrica y luminaria
  - **Actividad 3:** Reporte de acciones de mantenimiento de infraestructura de alcantarillado y drenaje municipal
- ) **Componente 3:** Compromiso institucional con el medio ambiente y recursos naturales garantizado.
  - **Actividad 1:** Campaña institucional de preservación y conservación de recursos ambientales del municipio de Pahuatlán



- **Actividad 2:** Campaña de reforestación del municipio de Pahuatlán
- **Actividad 3:** Curso de capacitación para el manejo de residuos urbanos

Por lo que **se da cumplimiento al criterio c y la consideración 5.1.III.**

Nótese que existe lógica vertical, con lo que cumple con la **consideración 5.1. IV.**

Finalmente, dentro del Plan de Desarrollo Municipal considera el “**Eje 2. Pahuatlán de Oportunidades para El Progreso Y El Bienestar Social**”

**ESTRATEGIA 2.1.1** Fortalecer la infraestructura municipal, a fin de reducir las carencias sociales que sufren las personas en condiciones de pobreza y rezago social.





Con lo cual **se da cumplimiento también el criterio d.**

**HALLAZGO:** La Matriz de Inversión de Desarrollo Social cuenta con Resumen Narrativo completo en los niveles Fin, Propósito, Componentes y Actividades, lo que permitirá un adecuado seguimiento.



6. ¿Para la planeación de la ejecución de los recursos del fondo evaluado, se llevan a cabo reuniones o sesiones de priorización de los proyectos, obras o acciones, en donde existe participación comunitaria?

Elementos	Cumplimiento
a) Se convoca a los representantes comunitarios o en su caso sesionan los responsables, estableciendo los acuerdos en el acta respectiva.	Si
b) Se integra un anexo con la priorización de los proyectos, obras o acciones a ejecutar consensadas.	Si
c) Las reuniones o sesiones se llevaron a cabo de acuerdo con las fechas establecidas en el acta y se cuenta con las actas respectivas.	Si
d) Se presentan los informes de seguimiento y de resultados sobre la ejecución de los recursos del fondo evaluado, detallando los alcances logrados, anexados al acta correspondiente.	Si

	CRITERIOS	NIVEL
	Se considera al menos una de las características establecidas en los incisos de esta pregunta. (0.25 pts)	1.00 Ptos
	Se consideran al menos dos de las características establecidas en los incisos de esta pregunta. (0.50 pts)	
	Se consideran al menos tres de las características establecidas en los incisos de esta pregunta. (0.75 pts)	
	Considera todas las características establecidas en la pregunta (1 pto).	
	<b>RESPUESTA:</b>	<b>SI</b>

Las sesiones que se llevan a cabo para la priorización de las obras son las del COPLADEMUN, mismas que se encuentran como evidencia en **PAHUATLAN FAISMUN 2023\04 Coplademun**, en las cuáles se invita a los representantes comunitarios y gobiernos municipal y estatal:



Ilustración 6 Primera Sesión de COPLADEMUN



En particular en esta primera sesión participaron:

- ) Presidente Municipal y Presidente del COPLADEMUN
- ) Asesor Técnico
- ) Representante del Gobierno del Estado.
- ) 14 Presidentes Auxiliares
- ) 16 Representantes de comunidad
- ) 1 Síndico Municipal
- ) 5 Regidores
- ) 4 Funcionarios Municipales.

Siendo un total de 42 Participantes, los que además establecen los acuerdos en actas, dando cumplimiento al criterio a de la pregunta.

Así mismo, se integra un Anexo de priorización de las obras:

Ilustración 7 Primera Sesión de COPLADEMUN

En el cual, **Consideración 6.1.II**, se establecieron los siguientes tipos de obras:



- ) Pago de Estudios y Proyectos
- ) PRODIM
- ) Ampliación de electrificaciones
- ) Ampliación y rehabilitación de redes de agua potable
- ) Ampliación y rehabilitación de redes drenaje y alcantarillado
- ) Construcción y Rehabilitación de infraestructura educativa
- ) Construcción y Rehabilitación de infraestructura de salud
- ) Mejoramiento de vivienda

Entre otros, sumando un total de más de 600 obras y acciones, **con lo cual se da cumplimiento al Criterio b.**

Sin embargo, aun cuando en la primera sesión no se presentó un Calendario de sesiones con fechas determinadas, **Consideración 6.1.III**, se llevaron a cabo las cuatro sesiones que señala la reglamentación correspondiente:

- ) 10 de marzo 2023.
- ) 30 de junio 2023.
- ) 29 de septiembre 2023
- ) 20 de diciembre de 2022

Por lo que las sesiones fueron trimestrales, por lo que **también se da cumplimiento al criterio c.**

De la misma manera, como podemos observar, **Consideración 6.1.IV:**

Ilustración 8 Presentación de Avnaces Físico - Financieros

No.	No. DE OBRA	LOCALIDAD	PAHUATLÁN, PUEBLA NOMBRE DE LA OBRA 2022-2025	MONTOS			OTROS FONDOS	FÍSICO	FINANCIEROS
				FAISMUN	FORTAMUN-DF	OTROS FONDOS			
1	2023101	COBERTURA MUNICIPAL	PAGO DE DEUDA A LA COMISIÓN FEDERAL DE ELECTRICIDAD EJERCICIO FISCAL 2023		\$598,434.22			52.00%	52.00%
2	2023102	COBERTURA MUNICIPAL	PAGO DERECHOS A CONAGUA, EJERCICIO FISCAL 2023		\$40,400.00			50.00%	50.00%
3	2023106	COBERTURA MUNICIPAL	ADQUISICIÓN DE BIODIGESTORES PARA APOYO A PRODUCTORES PECUARIOS DE LAS LOCALIDADES DE XOLOTLA, CUAUNEUTLA DE LA PAZ, TLALCRUZ DE LIBRES Y PAHUATLÁN DE VALLE, EN EL MUNICIPIO DE PAHUATLÁN, PUEBLA		\$177,305.00			100.00%	100.00%
4	2023107	COBERTURA MUNICIPAL	ADQUISICIÓN DE FOCOS, BALASTROS Y ACCESORIOS PARA ALUMBRADO PÚBLICO EN EL MUNICIPIO DE PAHUATLÁN, PUEBLA		\$526,280.00			80.00%	80.00%





Que se presentan, **Consideración 6.1.IV**, los avances físicos – financieros, de obras y el informe y evaluación final de las obras, por lo que **también se da cumplimiento al criterio d.**

**ASM:** Aun cuando se llevaron a cabo las sesiones de COPLADEMUN en conformidad con la reglamentación correspondiente, se sugiere incluir un calendario con fechas tentativas en la primera sesión.



7. El programa u objetivo específico integrado en el Plan Municipal de Desarrollo donde se establece la ejecución de los recursos del fondo evaluado, ¿Contiene indicadores y metas que coadyuven con la medición de cumplimiento, de acuerdo con las siguientes características?

Elementos	Cumplimiento
a) Se establecen indicadores para cada nivel y contienen: Nombre, año base y unidad de medida.	Si
b) Se establecen metas claras, medibles localmente, alcanzables y tienen: Periodicidad de medición, sentido del indicador, método de cálculo, meta del indicador.	Si
c) Se realiza la previsión de los recursos a ejercer en el programa.	Si
d) Se hace mención de los responsables del seguimiento y cumplimiento del programa del fondo evaluado.	Si

	CRITERIOS	NIVEL
	Se considera al menos una de las características establecidas en los incisos de esta pregunta. (0.25 pts)	1.00 Ptos
	Se consideran al menos dos de las características establecidas en los incisos de esta pregunta. (0.50 pts)	
	Se consideran al menos tres de las características establecidas en los incisos de esta pregunta. (0.75 pts)	
	Considera todas las características establecidas en la pregunta (1 pto).	
	<b>RESPUESTA:</b>	<b>SI</b>

Para la atención de las necesidades de la población que pueden ser solventadas mediante los recursos del FAISMUN se consideró en el Plan Municipal de Desarrollo un programa específico basado en el Eje Rector “Eje 2. Pahuatlán de Oportunidades para El Progreso Y El Bienestar Social” (H. Ayuntamiento de Pahuatlán, Puebla, 2022, pág. 81), a partir del cual se desarrolló un Programa Presupuestal del mismo nombre y con la información se requisitaron los Anexos 7 y 9, misma que se resume en el Anexo 5:



Tabla 13 Ficha técnica de Indicadores del Programa

Nivel	Indicadores		Unidad de Medida	Frecuencia de Medición	Línea base	Metas	Comportamiento del indicador
	Nombre	Método de calculo					
Fin	Contribuir al desarrollo Social, Económico y Progreso del Municipio de Pahuatlán	(Obras Públicas Programadas a entregar en 2023/ Obras Públicas entregadas en el año anterior) * 100	Obras	Trimestral	2022	47.22%	Ascendente
Propósito	La Población de Pahuatlán reduce el rezago social, pobreza y marginación; promueve el desarrollo económico mediante obras públicas de calidad	(Total de expedientes de obras entregados de forma oportuna/ Total de expedientes de obras entregados) * 100	Expedientes	Trimestral	2022	100%	Ascendente
Componente 1	Infraestructura municipal que promueva el desarrollo económico y social realizada	(Número de obras de infraestructura básica/ Total de obras) * 100	Obras	Trimestral	2022	50.94%	Ascendente
Componente 2	Servicios Públicos de calidad garantizados	(Reportes de acciones de mantenimiento de servicios públicos realizados/ Total de reportes de acciones de mantenimiento de servicios públicos) * 100	Reportes	Trimestral	2022	100%	Ascendente
Componente 3	Compromiso institucional con el medio ambiente y recursos naturales garantizado	(Sesiones del comité de protección, promoción y cuidado del medio ambiente/ Sesiones del comité de protección, promoción y cuidado del medio ambiente programadas) * 100	Sesiones	Trimestral	2022	100.00 %	Ascendente

Como podemos observar, **Consideración 7.1.I**, en todos los niveles se tiene el nombre del indicador, el año anterior, el 2022, como año de base para fines de comparación y una unidad de medida acorde con cada nivel. Por lo que **se da cumplimiento al criterio a**.

Además, **Consideración 7.1.II**, las metas se encuentran presentadas a manera de porcentaje, por lo que se encuentran orientadas al desempeño y les otorga claridad, y todas son medidas localmente mediante los reportes de las áreas correspondientes, la periodicidad de la medición varía en conformidad con el nivel, aunque todas presentan un sentido regular de avance y cuentan con su método de cálculo, por lo que **también se da cumplimiento al criterio b**.





En relación con la previsión de los recursos, **Consideración 7.1.III**, éste puede observarse en los formatos oficiales de los Programas Presupuestales, como se observa en la siguiente imagen:

Ilustración 9 Programa Presupuestal Pahuatlán de Oportunidades para el progreso y bienestar social

	CLAVE: 25/07	09/ENE/2023		
	ENTIDAD FISCALIZADA: Pahuatlán	PROG: 2 DE: 5		
	AÑO: 2023			
PROGRAMA PRESUPUESTARIO				
Nombre del Programa	Pahuatlán de oportunidades para el progreso y bienestar social			
Unidad(es) Responsable(s)	Dirección de Obras Públicas/Dirección de Servicios Públicos/ Dirección de Ecología			
Costo Total del Programa	\$70,553,236.00			
Fuente de Financiamiento	INGRESOS EXTRAORDINARIOS (ESPECIFICAR)	PARTICIPACIONES	FISM	FORTAMUN
Monto Especifico por Fuente de Financiamiento	\$371,582.00	\$4,336,000.00	\$49,641,039.00	\$16,204,615.00
CLASIFICACIÓN FUNCIONAL DEL GASTO				
CLASIFICACIÓN	CONCEPTO			
Finalidad	2. Desarrollo social			
Función	2.2. Vivienda y servicios a la comunidad			
Subfunción	2.2.2 Desarrollo Comunitario			
Sub/Subfunción				

De donde se puede observar que se llevó a cabo la previsión de recursos de la siguiente manera:

Tabla 14 Previsión de Recursos

<b>Programa:</b>	Pahuatlán de Oportunidades para el progreso y bienestar social			
INGRESOS EXTRAORDINARIOS	PARTICIPACIONES	FIASMUN	FORTAMUNDF	
371,582.00	4,336,000.00	49,641,039.00	16,204,615.00	

De donde se realizó una previsión de \$ 70,553,236.00, por lo cual **también se da cumplimiento al criterio c.**

En relación con los responsables del seguimiento, dentro de los mismos formatos se observa lo siguiente:





Ilustración 10 Responsables del Programa Presupuestal Pahuatlán de Oportunidades para el progreso y bienestar social

PROGRAMADO	REALIZADO	PROGRAMADO	REALIZADO	PROGRAMADO	REALIZADO	PROGRAMADO	REALIZADO

 EDURNE RAMÍREZ GUERRERO PRESIDENTE MUNICIPAL	 SERGIO FLORES HERNÁNDEZ TESORERO MUNICIPAL	 MIGUEL JOSÉ LÓPEZ CORTÉS CONTRALOR MUNICIPAL
 ANTONIO MIRANDA LICENA DIRECTOR DE OBRAS PÚBLICAS	 HERIBERTO APARICIO TORRES DIRECTOR DE SERVICIOS PÚBLICOS	 MARÍA DEL CARMEN VARGAS CRUZ DESARROLLO RURAL

De donde puede observarse que los responsables del seguimiento y cumplimiento del programa son:

- ) Presidente Municipal
- ) Tesorero Municipal
- ) Contralor Municipal
- ) Director de Obras Públicas.
- ) Director de Servicios Públicos
- ) Desarrollo Rural

Por lo cual **también se da cumplimiento al criterio d de la pregunta.**

**HALLAZGO:** Los indicadores cuentan con todas las características necesarias para su seguimiento, se cuenta con la previsión necesaria para el cumplimiento, y se cuenta con el nombramiento de los responsables de su seguimiento.

**8. ¿Para dar cumplimiento al programa u objetivo municipal vinculado al ejercicio del fondo, los proyectos priorizados se capturaron en la Matriz de Inversión para el Desarrollo Social (MIDS) a efecto de contar con una vinculación en el proceso de Planeación y Programación?**

Respuesta: Si/No (Es indispensable que en dichas preguntas se indique directamente “Sí” / “No”, toda vez que de no hacerlo se desconocería de manera explícita la opinión del evaluador).

No procede valoración cuantitativa.

Respuesta **Si**

En conformidad con la documentación presentada por el Ayuntamiento podemos observar que:

Ilustración 11 Capturas en la Plataforma MIDS

Miércoles, 10 de Enero de 2024 01:25:31 Usuario: FPUE2110902

[INDICE \(FAIS2023 pkg\\_faiss\)](#) | [MONITOR FISMDF \(FAIS2023 pkg\\_monitor\\_fismdf fi?pi\\_entidad\\_federativa=21&pi\\_municipio=0\)](#) | [INFORMACION FISMDF \(FAIS2023 pkg\\_informacion\\_fismdf fi?pi\\_entidad\\_federativa=21&pi\\_municipio=21109\)](#)

PROYECTOS Financiamiento BANOBRAS y RENDIMIENTOS PRODIM GASTOS INDIRECTOS

"Consulta Manual de usuario y operación de la Matriz de Inversión para el Desarrollo Social" [aquí \(https://www.gob.mx/bienestar/documentos/manual-de-usuario-y-operacion-de-la-matriz-de-inversion-para-el-desarrollo-social-2023\)](https://www.gob.mx/bienestar/documentos/manual-de-usuario-y-operacion-de-la-matriz-de-inversion-para-el-desarrollo-social-2023)

Proyectos del Municipio de PAHUATLÁN del Estado de PUEBLA

Folio del proyecto	Nombre del Proyecto	Monto Planeado a Invertir	Territorio Beneficiado	Incidencia del Proyecto a la UED	Participación Social	Cédulas de Verificación	Consultar	Solicitudes de Pobreza Extrema	Acreditación	Editar/Eliminar	Estatus de Firma	Revisión	Observaciones por Solventar	Relevancia de observaci
1 63964	CONSTRUCCIÓN DE 10 CUARTOS DORMITORIO PARA EL MEJORAMIENTO DE LA CALIDAD Y ESPACIOS EN LA VIVIENDA EN LA LOCALIDAD DE LOS ANGELES, EN EL MUNICIPIO DE PAHUATLÁN, PUEBLA	\$ 953,423.31	Zap.Loc.2Grs.P.Ext.DirecCompi	✓	✓	✓	3/4	3/3	No Aplica	Firmado-REVISADO	0/1	-	-	
2 73586	REHABILITACIÓN DEL ALUMBRADO PÚBLICO DE LA CALLE ALSESECA AGUA SALADA, INICIANDO EN CALLE 28 DE ENERO, EN LA CIUDAD DE PAHUATLÁN DE VALLE, EN EL MUNICIPIO DE PAHUATLÁN, PUEBLA	\$ 844,365.71	Zap.Loc.2Grs.P.Ext.DirecCompi	✓	✓	✓	4/4	3/3	No Aplica	Firmado-REVISADO	0	-	-	

Además, y con el propósito de ver la correspondencia entre los proyectos capturados en la MIDS, y Programa Anual de Obras y Acciones, podemos verificar la siguiente tabla, anexo 6:



Tabla 15 Localidades atendidas con recursos del fondo

Nombre Obra o Acción	Clave MIDS	Localidad	Directa o Complementaria	Grado de Rezago Social	Costo	Unidad de Medida	Metas	Número de Beneficiarios	Mujeres	Hombres
CONSTRUCCIÓN DE LA PAVIMENTACIÓN CON CONCRETO HIDRÁULICO DE LA CALLE ALSESECA AGUA SALADA, DEL KM 0.59000 AL KM 0.84000, EN LA CIUDAD DE PAHUATLAN DE VALLE, EN EL MUNICIPIO DE PAHUATLÁN, PUEBLA - 214892	214892	Ciudad de Pahuatlán de Valle	Complementaria	Bajo	\$2,889,144.11	Metros Cuadrados	1519.53	495	250	245
PAVIMENTACION CON CONCRETO HIDRAULICO DE LA CALLE INSURGENTES DEL KM 0.000 AL KM 0.30000, EN LA LOCALIDAD DE ATLA, EN EL MUNICIPIO DE PAHUATLAN, PUEBLA - 233853	233853	Atla	Complementaria	Medio	\$2,352,768.96	Metros Cuadrados	1500	2179	1119	1060
REHABILITACIÓN DE TECHOS FIRMES PARA EL MEJORAMIENTO DE LA VIVIENDA EN LA LOCALIDAD DE CIUDAD DE PAHUATLÁN DE VALLE, EN EL MUNICIPIO DE PAHUATLÁN, PUEBLA - 433665	433665	Ciudad de Pahuatlán de Valle	Directa	Bajo	\$239,573.08	Metros Cuadrados	270.27	25	13	12
CONSTRUCCIÓN DE 10 CUARTOS DORMITORIO PARA EL MEJORAMIENTO DE LA CALIDAD Y ESPACIOS EN LA VIVIENDA EN LA LOCALIDAD DE LOS ÁNGELES, EN EL MUNICIPIO DE PAHUATLÁN, PUEBLA - 63964	63964	Los Ángeles	Directa	Alto	\$953,423.31	Cuarto(s)	10	45	23	22
REHABILITACIÓN DE CALLE CARLOS B. ZETINA, INICIANDO EN CALLE GABRIEL MANSERA CON UNA LONGITUD DE 85.48 M, EN LA LOCALIDAD DE CIUDAD DE PAHUATLÁN DE VALLE, EN EL MUNICIPIO DE PAHUATLÁN, PUEBLA - 88847	88847	Ciudad de Pahuatlán de Valle	Complementaria	Bajo	\$1,015,825.85	Metros Cuadrados	405.74	425	215	210
PAVIMENTACIÓN CON CONCRETO HIDRÁULICO DE LA CALLE PRINCIPAL, DEL KM 0.59000 AL KM 0.80795, EN LA LOCALIDAD DE AHILA, EN EL MUNICIPIO DE PAHUATLÁN, PUEBLA - 148363	148363	Ahila	Complementaria	Alto	\$1,643,402.51	Metros Cuadrados	1089.8	260	129	131



REHABILITACIÓN DE OFICINAS, SANITARIOS Y RAMPAS DE ACCESO DESTINADOS PARA TRAMITES Y SERVICIOS A LA CIUDADANÍA EN LA CABECERA MUNICIPAL DE PAHUATLÁN - 36072	36072	Ciudad de Pahuatlán de Valle	Complementaria	Bajo	\$1,043,000.00	Metros cuadrados de construcción	306	0	0	0
MEJORAMIENTO DE VIVIENDA A TRAVÉS DEL EQUIPAMIENTO E INSTALACIÓN DE 10 CALENTADORES SOLARES EN LA LOCALIDAD DE NARANJASTITLA, EN EL MUNICIPIO DE PAHUATLÁN, PUEBLA - 409914	409914	Naranjastitla	Directa	Medio	\$88,338.29	Calentador(es)	10	45	23	22
REHABILITACIÓN DEL ALUMBRADO PÚBLICO DE LA CALLE ALSESECA AGUA SALADA, INICIANDO EN CALLE 28 DE ENERO, EN LA CIUDAD DE PAHUATLÁN DE VALLE, EN EL MUNICIPIO DE PAHUATLÁN, PUEBLA - 73586	73586	Ciudad de Pahuatlán de Valle	Directa	Bajo	\$644,365.71	Luminaria	30	278	140	138
REHABILITACION DE CANCHA DEPORTIVA DE LA PRIMARIA FRANCISCO I. MADERO C.C.T. 21DPR0171C EN LA LOCALIDAD DE XOLOTLA, EN EL MUNICIPIO DE PAHUATLAN, PUEBLA - 194989	194989	Xolotla	Directa	Medio	\$498,144.96	Metros Cuadrados	502.13	945	480	465
PAVIMENTACIÓN CON CONCRETO HIDRÁULICO DE CALLE EN EL BARRIO TAPAYULA, DEL KM 0.00000 AL KM 0.17862, ENTRE EL PREESCOLAR Y CANCHA DE USOS MÚLTIPLES, DE LA LOCALIDAD DE ACALAPA, EN EL MUNICIPIO DE PAHUATLÁN, PUEBLA - 215131	215131	Acalapa	Complementaria	Medio	\$1,173,619.76	Metros Cuadrados	655.54	674	341	333
PAVIMENTACIÓN CON CONCRETO HIDRÁULICO DE LA CALLE 5 DE MAYO DEL KM 0.14300 AL KM 0.34240 ENTRE CALLE JUÁREZ Y CALLE AGUA NEGRA, EN LA LOCALIDAD DE SAN PABLITO, EN EL MUNICIPIO DE PAHUATLÁN, PUEBLA - 214874	214874	San Pablito	Complementaria	Medio	\$2,030,913.57	Metros cuadrados de construcción	797.6	3386	1856	1530
MEJORAMIENTO DE VIVIENDA A TRAVÉS DEL EQUIPAMIENTO E INSTALACIÓN DE 30 CALENTADORES SOLARES EN LA LOCALIDAD DE MAMIQUETLA, EN EL	409879	Mamiquetla	Directa	Alto	\$265,014.87	Calentador(es)	30	111	53	58



MUNICIPIO DE PAHUATLÁN, PUEBLA - 409879										
REHABILITACIÓN DE ALCANTARILLADO SANITARIO EN EL ANDADOR IGLESIA REYES ENTRE CALLE 2 DE ABRIL Y CALLE ZARAGOZA, EN LA LOCALIDAD DE SAN PABLITO, EN EL MUNICIPIO DE PAHUATLÁN, PUEBLA - 88567	88567	San Pablito	Directa	Medio	\$564,523.45	Metros lineales	180.13	112	59	53
REHABILITACIÓN ALCANTARILLADO SANITARIO EN EL ANDADOR CAMINO REAL, ENTRE CALLE 26 DE MAYO Y CALLE 5 DE MAYO, EN LA LOCALIDAD DE XOLOTLA, EN EL MUNICIPIO DE PAHUATLAN, PUEBLA - 351490	351490	Xolotla	Directa	Medio	\$1,301,599.46	Metros lineales	755.1	147	72	75
MEJORAMIENTO DE VIVIENDA A TRAVÉS DEL EQUIPAMIENTO E INSTALACIÓN DE 15 CALENTADORES SOLARES EN LA LOCALIDAD DE LINDAVISTA, EN EL MUNICIPIO DE PAHUATLÁN, PUEBLA - 409413	409413	Lindavista	Directa	Medio	\$132,507.44	Calentador(es)	15	66	32	34
MEJORAMIENTO DE VIVIENDA A TRAVÉS DEL EQUIPAMIENTO E INSTALACIÓN DE 20 CALENTADORES SOLARES EN LA LOCALIDAD DE CUAUNEUTLA DE LA PAZ, EN EL MUNICIPIO DE PAHUATLÁN, PUEBLA - 409591	409591	Cuauneutla de la Paz	Directa	Bajo	\$176,676.58	Calentador(es)	20	102	49	53
MEJORAMIENTO DE VIVIENDA A TRAVÉS DEL EQUIPAMIENTO E INSTALACIÓN DE 35 CALENTADORES SOLARES EN LA LOCALIDAD DE ZOYATLA DE GUERRERO, EN EL MUNICIPIO DE PAHUATLÁN, PUEBLA - 409629	409629	Zoyatla de Guerrero	Directa	Medio	\$309,184.02	Calentador(es)	35	376	191	185
AMPLIACIÓN DE RED ELÉCTRICA EN LA CALLE SANTA CRUZ, EN LA CIUDAD DE PAHUATLÁN DE VALLE, EN EL MUNICIPIO DE PAHUATLÁN, PUEBLA - 214877	214877	Ciudad de Pahuatlán de Valle	Directa	Bajo	\$684,999.59	Metros lineales	260	173	88	85
CONSTRUCCIÓN DE 7 SISTEMAS DE SANEAMIENTO A BASE DE BIODIGESTORES PARA LA LOCALIDAD DE CUAUNEUTLA DE LA PAZ,	194976	Cuauneutla de la Paz	Directa	Bajo	\$638,791.51	Sanitario(s)	7	35	17	18



MUNICIPIO DE PAHUATLÁN, PUEBLA - 194976											
PAVIMENTACIÓN CON CONCRETO HIDRÁULICO DE LA CALLE LIBRAMIENTO, DEL KM 0.18000 AL KM 0.48000, EN LA LOCALIDAD DE TLALCRUZ DE LIBRES, EN EL MUNICIPIO DE PAHUATLÁN, PUEBLA - 233882	233882	Tlalcruz de Libres	Complementaria	Medio	\$2,397,655.30	Metros Cuadrados	1404	850	417	433	
CONSTRUCCIÓN DE LA PAVIMENTACIÓN CON CONCRETO HIDRÁULICO DE LA CALLE TRES ALTARES, ENTRE CALLE 5 DE MAYO Y CALLE CAMINO A MONTELLANO, EN LA LOCALIDAD DE ZOYATLA DE GUERRERO, EN EL MUNICIPIO DE PAHUATLÁN, PUEBLA - 233887	233887	Zoyatla de Guerrero	Complementaria	Medio	\$1,793,503.40	Metros Cuadrados	1156.36	515	250	265	
MEJORAMIENTO DE VIVIENDA A TRAVÉS DEL EQUIPAMIENTO E INSTALACIÓN DE 100 CALENTADORES SOLARES EN LA LOCALIDAD DE PAHUATLÁN DE VALLE, EN EL MUNICIPIO DE PAHUATLÁN, PUEBLA - 351489	351489	Ciudad de Pahuatlán de Valle	Directa	Bajo	\$883,382.92	Calentador(es)	100	508	250	258	
MEJORAMIENTO DE VIVIENDA A TRAVÉS DEL EQUIPAMIENTO E INSTALACIÓN DE 10 CALENTADORES SOLARES EN LA LOCALIDAD DE AHUACATITLA, EN EL MUNICIPIO DE PAHUATLÁN, PUEBLA - 409294	409294	Ahuacatitla	Directa	Medio	\$88,338.29	Calentador(es)	10	48	22	26	
CONSTRUCCIÓN DE 3 CUARTOS PARA COCINA PARA EL MEJORAMIENTO DE LA CALIDAD Y ESPACIOS DE LA VIVIENDA EN LA LOCALIDAD DE CUAUNEUTLA DE LA PAZ, EN EL MUNICIPIO DE PAHUATLÁN, PUEBLA - 432332	432332	Cuauneutla de la Paz	Directa	Bajo	\$392,263.77	Metros cuadrados de construcción	42	14	7	7	
EQUIPAMIENTO DE 2 CISTERNAS PARA ALMACENAMIENTO DE AGUA POTABLE A NIVEL DE VIVIENDA EN LA LOCALIDAD DE CUAUNEUTLA DE LA PAZ, EN EL MUNICIPIO DE PAHUATLÁN, PUEBLA - 117839	117839	Cuauneutla de la Paz	Directa	Bajo	\$88,735.16	Piezas	2	50	25	25	
CONSTRUCCIÓN DE 3 CUARTOS DORMITORIO	263519	Zoyatla de Guerrero	Directa	Medio	\$295,152.28	Cuarto(s)	3	15	7	8	





PARA EL MEJORAMIENTO DE LA CALIDAD Y ESPACIOS EN LA VIVIENDA EN LA LOCALIDAD DE ZOYATLA DE GUERRERO, EN EL MUNICIPIO DE PAHUATLÁN, PUEBLA - 263519											
MEJORAMIENTO DE VIVIENDA A TRAVÉS DEL EQUIPAMIENTO E INSTALACIÓN DE 50 CALENTADORES SOLARES EN LA LOCALIDAD DE XOCHIMILCO, EN EL MUNICIPIO DE PAHUATLÁN, PUEBLA - 409786	409786	Xochimilco	Directa	Medio	\$441,691.48	Calentador(es)	50	151	73	78	
MEJORAMIENTO DE VIVIENDA A TRAVÉS DEL EQUIPAMIENTO E INSTALACIÓN DE 20 CALENTADORES SOLARES EN LA LOCALIDAD DE LOS ANGELES, EN EL MUNICIPIO DE PAHUATLÁN, PUEBLA - 409882	409882	Los Ángeles	Directa	Alto	\$176,676.58	Calentador(es)	20	93	45	48	
CONSTRUCCIÓN DE 4 CUARTOS PARA COCINA PARA EL MEJORAMIENTO DE LA CALIDAD Y ESPACIOS DE LA VIVIENDA EN LA LOCALIDAD DE ACALAPA, EN EL MUNICIPIO DE PAHUATLÁN, PUEBLA - 431756	431756	Acalapa	Directa	Medio	\$294,197.83	Metros cuadrados de construcción	31.5	18	7	11	
CONSTRUCCIÓN DE 3 CUARTOS DORMITORIO PARA EL MEJORAMIENTO DE LA CALIDAD Y ESPACIOS EN LA VIVIENDA EN LA LOCALIDAD DE ACALAPA, BARRIO TAPAYULA, EN EL MUNICIPIO DE PAHUATLÁN, PUEBLA - 147333	147333	Acalapa	Directa	Medio	\$408,534.94	Metros cuadrados de construcción	48.35	15	7	8	
CONSTRUCCIÓN DE 3 CUARTOS PARA COCINA PARA EL MEJORAMIENTO DE LA CALIDAD Y ESPACIOS DE LA VIVIENDA EN LA LOCALIDAD DE LINDAVISTA, EN EL MUNICIPIO DE PAHUATLÁN, PUEBLA - 431372	431372	Lindavista	Directa	Medio	\$294,197.83	Metros cuadrados de construcción	31.5	16	8	8	
CONSTRUCCIÓN DE 3 CUARTOS PARA COCINA PARA EL MEJORAMIENTO DE LA CALIDAD Y ESPACIOS DE LA VIVIENDA EN LA LOCALIDAD DE ATLA, EN EL MUNICIPIO DE	432583	Atla	Directa	Medio	\$490,329.71	Metros cuadrados de construcción	52.5	17	9	8	



PAHUATLÁN, PUEBLA - 432583										
REHABILITACIÓN DE CASA DE SALUD EN LA LOCALIDAD DE ACALAPA, EN EL MUNICIPIO DE PAHUATLÁN, PUEBLA - 263545	263545	Acalapa	Directa	Medio	\$386,034.05	Metros cuadrados de construcción	76.15	674	341	333
REHABILITACIÓN DE ANDADOR URBANO TETETLA ENTRE CALLE HIDALGO Y CALLE 2 DE ABRIL EN LA LOCALIDAD DE SAN PABLITO, MUNICIPIO DE PAHUATLAN, PUEBLA - 263644	263644	San Pablito	Complementaria	Medio	\$383,592.16	Metros Cuadrados	198.64	500	250	250
REHABILITACION DE ALCANTARILLADO SANITARIO EN LA CALLE PROLONGACION CONSTITUCION ENTRE CALLE CATZOMILA Y CALLE ALSESECA AGUA SALADA, EN LA CIUDAD DE PAHUATLAN DE VALLE, EN EL MUNICIPIO DE PAHUATLÁN, PUEBLA - 351487	351487	Ciudad de Pahuatlán de Valle	Directa	Bajo	\$1,074,591.64	Metros lineales	457.19	99	52	47
MEJORAMIENTO DE VIVIENDA A TRAVÉS DEL EQUIPAMIENTO E INSTALACIÓN DE 10 CALENTADORES SOLARES EN LA LOCALIDAD DE PACIOTLA, EN EL MUNICIPIO DE PAHUATLÁN, PUEBLA - 409258	409258	Paciotla	Directa	Medio	\$88,338.29	Calentador(es)	10	49	23	26
MEJORAMIENTO DE VIVIENDA A TRAVÉS DEL EQUIPAMIENTO E INSTALACIÓN DE 15 CALENTADORES SOLARES EN LA LOCALIDAD DE AHILA, EN EL MUNICIPIO DE PAHUATLÁN, PUEBLA - 409484	409484	Ahila	Directa	mm	\$132,507.44	Calentador(es)	15	74	38	36
CONSTRUCCIÓN DE 8 SISTEMAS DE SANEAMIENTO A BASE DE BIODIGESTORES PARA LA LOCALIDAD DE ACALAPA, MUNICIPIO DE PAHUATLÁN, PUEBLA - 194273	194273	Acalapa	Directa	Medio	\$730,047.41	Sanitario(s)	8	40	20	20
REHABILITACIÓN DE CASA DE SALUD EN LA LOCALIDAD DE MONTELLANO, EN EL MUNICIPIO DE PAHUATLÁN, PUEBLA - 351485	351485	Montellano	Directa	Medio	\$297,380.87	Metros cuadrados de construcción	74.74	236	118	118
MEJORAMIENTO DE VIVIENDA A TRAVÉS DEL EQUIPAMIENTO E INSTALACIÓN DE 10	409887	Cruz Santa	Directa	Alto	\$88,338.29	Calentador(es)	10	52	24	28





CALENTADORES SOLARES EN LA LOCALIDAD DE CRUZ SANTA, EN EL MUNICIPIO DE PAHUATLÁN, PUEBLA - 409887										
REHABILITACIÓN DEL CAMINO RURAL MONTELLANO LOS ÁNGELES, DEL KM 0.00000 AL KM 4.12000, EN EL MUNICIPIO DE PAHUATLÁN, PUEBLA. - 100379	100379	Montellano	Directa	Medio	\$2,224,092.80	Kilómetro lineal	4.12	435	215	220
REHABILITACIÓN DE CASA DE SALUD EN LA LOCALIDAD DE ZACAPEHUAYA, EN EL MUNICIPIO DE PAHUATLÁN, PUEBLA - 214867	214867	Zacapehuaya	Directa	Medio	\$465,418.39	Metros Cuadrados	79.3	187	90	97
MEJORAMIENTO DE VIVIENDA A TRAVÉS DEL EQUIPAMIENTO E INSTALACIÓN DE 30 CALENTADORES SOLARES EN LA LOCALIDAD DE ATLANTONGO, EN EL MUNICIPIO DE PAHUATLÁN, PUEBLA - 409847	409847	Atlantongo	Directa	Medio	\$265,014.87	Calentador(es)	30	106	51	55
CONSTRUCCIÓN DE 6 SISTEMAS DE SANEAMIENTO A BASE DE BIODIGESTORES PARA LA LOCALIDAD DE PACIOTLA, MUNICIPIO DE PAHUATLÁN, PUEBLA - 193382	193382	Paciotla	Directa	Medio	\$547,535.59	Sanitario(s)	6	30	15	15
REHABILITACIÓN DEL CAMINO RURAL DE ACCESO A LA LOCALIDAD DE XILEPA, INICIANDO EN EL ENTRONQUE DEL CAMINO PAHUATLAN. HONEY, CON UNA LONGITUD DE 1,854.80 M, EN EL MUNICIPIO DE PAHUATLÁN, PUEBLA. - 351482	351482	Xilepa	Directa	Bajo	\$1,714,976.60	Kilómetro lineal	1.85	185	89	96
REHABILITACIÓN DE CAMINOS RURALES DE ACCESO A LA LOCALIDAD DE AHUACATITLA, EN EL MUNICIPIO DE PAHUATLÁN, PUEBLA - 351488	351488	Ahuacatitla	Directa	Medio	\$995,695.83	Kilómetro lineal	4.08	160	78	82
REHABILITACIÓN DE ALCANTARILLADO SANITARIO EN EL ANDADOR CAMINO REAL Y CONEXIÓN EN CALLE NICOLÁS BRAVO, CON UNA LONGITUD DE 266.76M EN LA LOCALIDAD DE TLALCRUZ DE LIBRES, EN EL MUNICIPIO DE	117750	Tlalacruz de Libres	Directa	Medio	\$749,628.60	Metros lineales	266.76	148	75	73



PAHUATLAN, PUEBLA - 117750										
332 Servicios de diseño, arquitectura, ingeniería y actividades relacionadas - 81135	81135	Ciudad de Pahuatlán de Valle	Complementaria	Bajo	\$981,360.00	PROYECTO(S)	63	0	0	0
CONSTRUCCIÓN DE PARQUE PÚBLICO RECREATIVO Y BANQUETAS EN LA LOCALIDAD DE ACAHUALES EN EL MUNICIPIO DE PAHUATLÁN, PUEBLA - 148358	148358	Acahuales (El Aguacate)	Complementaria	Bajo	\$1,500,000.00	Metros Cuadrados	371.63	196	110	86
CONSTRUCCIÓN DE 10 SISTEMAS DE SANEAMIENTO A BASE DE BIODIGESTORES PARA LA LOCALIDAD DE LINDAVISTA, MUNICIPIO DE PAHUATLÁN, PUEBLA - 194938	194938	Lindavista	Directa	Medio	\$912,559.28	Sanitarios	10	50	25	25
REHABILITACIÓN DE CASA DE SALUD EN LA LOCALIDAD DE LOS ANGELES, EN EL MUNICIPIO DE PAHUATLÁN, PUEBLA - 263571	263571	Los Ángeles	Directa	Alto	\$332,159.84	Metros cuadrados de construcción	79.22	190	91	99
CONSTRUCCIÓN DE LA PAVIMENTACIÓN CON CONCRETO HIDRÁULICO DE LA CALLE DE ACCESO A LA CANCHA DE USOS MÚLTIPLES EN LA LOCALIDAD DE PACIOTLA, EN EL MUNICIPIO DE PAHUATLÁN, PUEBLA - 312764	312764	Paciotla	Complementaria	Medio	\$430,531.09	Metros Cuadrados	181.34	481	253	228
CONSTRUCCIÓN DE SANITARIOS EN LA ESCUELA PREESCOLAR TELPOCHKALI C.C.T. 21DCC0735M DE LA LOCALIDAD DE PAHUATLAN DE VALLE, EN EL MUNICIPIO DE PAHUATLÁN, PUEBLA - 148329	148329	Ciudad de Pahuatlán de Valle	Directa	Bajo	\$374,139.34	Metros Cuadrados	26.92	275	135	140
REHABILITACIÓN DE CANCHA DEPORTIVA Y MURO PERIMETRAL EN EL BACHILLERATO GENERAL OFICIAL JOSÉ VASCONCELOS CON CLAVE C.T. 21EBH0167F, EN LA LOCALIDAD DE CUAUNEUTLA DE LA PAZ, EN EL MUNICIPIO DE PAHUATLÁN, PUEBLA - 194999	194999	Cuauneutla de la Paz	Directa	Bajo	\$515,434.95	Metros Cuadrados	132.4	445	225	220
CONSTRUCCIÓN DE 9 SISTEMAS DE SANEAMIENTO A BASE DE BIODIGESTORES PARA LA	194964	Zoyatla de Guerrero	Directa	Medio	\$821,303.35	Sanitarios	9	45	23	22



LOCALIDAD DE ZOYATLA DE GUERRERO, MUNICIPIO DE PAHUATLÁN, PUEBLA - 194964										
REHABILITACIÓN DE PAVIMENTO CON CONCRETO ASFÁLTICO DE LA CARRETERA E.C. KM. 32.6. SAN PEDRO TLACUILOTEPEC.SAN PABLITO, EN LAS LOCALIDADES DE PACIOTLA, XOCHIMILCO Y SAN PABLITO, EN EL MUNICIPIO DE PAHUATLÁN, EN EL ESTADO DE PUEBLA. - 388211	388211	San Pablito	Complementaria	Medio	\$7,000,000.00	Metros Cuadrados	35632	4883	2628	2255
MEJORAMIENTO DE VIVIENDA A TRAVÉS DEL EQUIPAMIENTO E INSTALACIÓN DE 10 CALENTADORES SOLARES EN LA LOCALIDAD DE ACAHUALES EL AGUACATE, EN EL MUNICIPIO DE PAHUATLÁN, PUEBLA - 409898	409898	Acahuales (El Aguacate)	Directa	Bajo	\$88,338.29	Calentador(es)	10	46	21	25
MEJORAMIENTO DE VIVIENDA A TRAVÉS DEL EQUIPAMIENTO E INSTALACIÓN DE 10 CALENTADORES SOLARES EN LA LOCALIDAD DE ALMOLOYA, EN EL MUNICIPIO DE PAHUATLÁN, PUEBLA - 409925	409925	Almoleya	Directa	Bajo	\$88,338.29	Calentador(es)	10	41	19	22
REHABILITACIÓN DEL REVESTIMIENTO DE LA CALLE SEGUNDA SECCIÓN, DEL KM 0.000 AL KM 0.69383, EN LA LOCALIDAD DE ATLANTONGO, EN EL MUNICIPIO DE PAHUATLÁN, PUEBLA - 109824	109824	Atlantongo	Complementaria	Medio	\$2,435,600.00	Metros Cuadrados	4162.9	860	449	411
REHABILITACIÓN DE SANITARIOS EN EL BACHILLERATO XOLOTL C.C.T. 21EBH0453Z DE LA LOCALIDAD DE XOLOTLA, EN EL MUNICIPIO DE PAHUATLÁN, PUEBLA - 194985	194985	Xolotla	Directa	Medio	\$690,082.21	Metros Cuadrados	69.65	455	225	230
PAVIMENTACIÓN CON CONCRETO HIDRÁULICO DE LA CALLE 16 DE SEPTIEMBRE DEL KM 0.77151 AL KM 1.07151 EN EL BARRIO DE PANTLACOMULE, LOCALIDAD DE XOLOTLA, MUNICIPIO DE	263701	Xolotla	Complementaria	Medio	\$2,129,857.85	Metros Cuadrados	1500	1180	630	550



PAHUATLAN, PUEBLA - 263701											
MEJORAMIENTO DE VIVIENDA A TRAVÉS DEL EQUIPAMIENTO E INSTALACIÓN DE 30 CALENTADORES SOLARES EN LA LOCALIDAD DE TLALCRUZ DE LIBRES, EN EL MUNICIPIO DE PAHUATLÁN, PUEBLA - 409370	409370	Tlalcruz de Libres	Directa	Medio	\$265,014.87	Calentador(es)	30	150	78	72	
Total ZAP urbanas					\$17,736,890.75	32.02%			12,668.00	11,793.00	
Total ZAP rurales					\$29,018,780.93	52.38%					
Total sin ZAP					\$ 5,051,194.19	9.12%					
Total dos mayores grados de Rezago Social					\$ 3,591,522.84	6.48%					
Total Pobreza extrema					\$ -	0.00%					

En donde podemos observar que la totalidad de las obras y acciones cuentan con su folio MIDS, **por lo que la respuesta a la pregunta es SI.**

Por otro lado, al comparar las obras de la MIDS con los del COPLADEMUN, tenemos lo siguiente:

Tabla 16 Comparativo MIDS – COPLADEMUN

OBRA	LOCALIDAD	MONTO	MIDS	PRIORIZADA EN COPLADEMUN
CONSTRUCCIÓN DE LA PAVIMENTACIÓN CON CONCRETO HIDRÁULICO DE LA CALLE ALSESECA AGUA SALADA, DEL KM 0.59000 AL KM 0.84000, EN LA CIUDAD DE PAHUATLAN DE VALLE, EN EL MUNICIPIO DE PAHUATLÁN, PUEBLA - 214892	Ciudad de Pahuatlán de Valle	\$2,889,144.11	1	1
PAVIMENTACIÓN CON CONCRETO HIDRAULICO DE LA CALLE INSURGENTES DEL KM 0.000 AL KM 0.30000, EN LA LOCALIDAD DE ATLA, EN EL MUNICIPIO DE PAHUATLAN, PUEBLA - 233853	Atla	\$2,352,768.96	1	1
REHABILITACIÓN DE TECHOS FIRMES PARA EL MEJORAMIENTO DE LA VIVIENDA EN LA LOCALIDAD DE CIUDAD DE PAHUATLÁN DE VALLE, EN EL MUNICIPIO DE PAHUATLÁN, PUEBLA - 433665	Ciudad de Pahuatlán de Valle	\$239,573.08	1	1
CONSTRUCCIÓN DE 10 CUARTOS DORMITORIO PARA EL MEJORAMIENTO DE LA CALIDAD Y ESPACIOS EN LA VIVIENDA EN LA LOCALIDAD DE LOS ÁNGELES, EN EL MUNICIPIO DE PAHUATLÁN, PUEBLA - 63964	Los Ángeles	\$953,423.31	1	1
REHABILITACIÓN DE CALLE CARLOS B. ZETINA, INICIANDO EN CALLE GABRIEL MANSERA CON UNA LONGITUD DE 85.48 M, EN LA LOCALIDAD	Ciudad de Pahuatlán de Valle	\$1,015,825.85	1	1



DE CIUDAD DE PAHUATLÁN DE VALLE, EN EL MUNICIPIO DE PAHUATLÁN, PUEBLA - 88847				
PAVIMENTACIÓN CON CONCRETO HIDRÁULICO DE LA CALLE PRINCIPAL, DEL KM 0.59000 AL KM 0.80795, EN LA LOCALIDAD DE AHILA, EN EL MUNICIPIO DE PAHUATLÁN, PUEBLA - 148363	Ahila	\$1,643,402.51	1	1
REHABILITACIÓN DE OFICINAS, SANITARIOS Y RAMPAS DE ACCESO DESTINADOS PARA TRAMITES Y SERVICIOS A LA CIUDADANÍA EN LA CABECERA MUNICIPAL DE PAHUATLÁN - 36072	Ciudad de Pahuatlán de Valle	\$1,043,000.00	1	1
MEJORAMIENTO DE VIVIENDA A TRAVÉS DEL EQUIPAMIENTO E INSTALACIÓN DE 10 CALENTADORES SOLARES EN LA LOCALIDAD DE NARANJASTITLA, EN EL MUNICIPIO DE PAHUATLÁN, PUEBLA - 409914	Naranjastitla	\$88,338.29	1	1
REHABILITACIÓN DEL ALUMBRADO PÚBLICO DE LA CALLE ALSESECA AGUA SALADA, INICIANDO EN CALLE 28 DE ENERO, EN LA CIUDAD DE PAHUATLÁN DE VALLE, EN EL MUNICIPIO DE PAHUATLÁN, PUEBLA - 73586	Ciudad de Pahuatlán de Valle	\$644,365.71	1	1
REHABILITACION DE CANCHA DEPORTIVA DE LA PRIMARIA FRANCISCO I. MADERO C.C.T. 21DPR0171C EN LA LOCALIDAD DE XOLOTLA, EN EL MUNICIPIO DE PAHUATLAN, PUEBLA - 194989	Xolotla	\$498,144.96	1	1
PAVIMENTACIÓN CON CONCRETO HIDRÁULICO DE CALLE EN EL BARRIO TAPAYULA, DEL KM 0.00000 AL KM 0.17862, ENTRE EL PREESCOLAR Y CANCHA DE USOS MÚLTIPLES, DE LA LOCALIDAD DE ACALAPA, EN EL MUNICIPIO DE PAHUATLÁN, PUEBLA - 215131	Acalapa	\$1,173,619.76	1	1
PAVIMENTACIÓN CON CONCRETO HIDRÁULICO DE LA CALLE 5 DE MAYO DEL KM 0.14300 AL KM 0.34240 ENTRE CALLE JUÁREZ Y CALLE AGUA NEGRA, EN LA LOCALIDAD DE SAN PABLITO, EN EL MUNICIPIO DE PAHUATLÁN, PUEBLA - 214874	San Pablito	\$2,030,913.57	1	1
MEJORAMIENTO DE VIVIENDA A TRAVÉS DEL EQUIPAMIENTO E INSTALACIÓN DE 30 CALENTADORES SOLARES EN LA LOCALIDAD DE MAMIQUETLA, EN EL MUNICIPIO DE PAHUATLÁN, PUEBLA - 409879	Mamiquetla	\$265,014.87	1	1
REHABILITACIÓN DE ALCANTARILLADO SANITARIO EN EL ANDADOR IGLESIA REYES ENTRE CALLE 2 DE ABRIL Y CALLE ZARAGOZA, EN LA LOCALIDAD DE SAN PABLITO, EN EL MUNICIPIO DE PAHUATLÁN, PUEBLA - 88567	San Pablito	\$564,523.45	1	1



REHABILITACIÓN ALCANTARILLADO SANITARIO EN EL ANDADOR CAMINO REAL, ENTRE CALLE 26 DE MAYO Y CALLE 5 DE MAYO, EN LA LOCALIDAD DE XOLOTLA, EN EL MUNICIPIO DE PAHUATLAN, PUEBLA - 351490	Xolotla	\$1,301,599.46	1	1
MEJORAMIENTO DE VIVIENDA A TRAVÉS DEL EQUIPAMIENTO E INSTALACIÓN DE 15 CALENTADORES SOLARES EN LA LOCALIDAD DE LINDAVISTA, EN EL MUNICIPIO DE PAHUATLÁN, PUEBLA - 409413	Lindavista	\$132,507.44	1	1
MEJORAMIENTO DE VIVIENDA A TRAVÉS DEL EQUIPAMIENTO E INSTALACIÓN DE 20 CALENTADORES SOLARES EN LA LOCALIDAD DE CUAUNEUTLA DE LA PAZ, EN EL MUNICIPIO DE PAHUATLÁN, PUEBLA - 409591	Cuauneutla de la Paz	\$176,676.58	1	1
MEJORAMIENTO DE VIVIENDA A TRAVÉS DEL EQUIPAMIENTO E INSTALACIÓN DE 35 CALENTADORES SOLARES EN LA LOCALIDAD DE ZOYATLA DE GUERRERO, EN EL MUNICIPIO DE PAHUATLÁN, PUEBLA - 409629	Zoyatla de Guerrero	\$309,184.02	1	1
AMPLIACIÓN DE RED ELÉCTRICA EN LA CALLE SANTA CRUZ, EN LA CIUDAD DE PAHUATLÁN DE VALLE, EN EL MUNICIPIO DE PAHUATLÁN, PUEBLA - 214877	Ciudad de Pahuatlán de Valle	\$684,999.59	1	1
CONSTRUCCIÓN DE 7 SISTEMAS DE SANEAMIENTO A BASE DE BIODIGESTORES PARA LA LOCALIDAD DE CUAUNEUTLA DE LA PAZ, MUNICIPIO DE PAHUATLÁN, PUEBLA - 194976	Cuauneutla de la Paz	\$638,791.51	1	1
PAVIMENTACIÓN CON CONCRETO HIDRÁULICO DE LA CALLE LIBRAMIENTO, DEL KM 0.18000 AL KM 0.48000, EN LA LOCALIDAD DE TLALCRUZ DE LIBRES, EN EL MUNICIPIO DE PAHUATLÁN, PUEBLA - 233882	Tlalacruz de Libres	\$2,397,655.30	1	1
CONSTRUCCIÓN DE LA PAVIMENTACIÓN CON CONCRETO HIDRÁULICO DE LA CALLE TRES ALTARES, ENTRE CALLE 5 DE MAYO Y CALLE CAMINO A MONTELLANO, EN LA LOCALIDAD DE ZOYATLA DE GUERRERO, EN EL MUNICIPIO DE PAHUATLÁN, PUEBLA - 233887	Zoyatla de Guerrero	\$1,793,503.40	1	1
MEJORAMIENTO DE VIVIENDA A TRAVÉS DEL EQUIPAMIENTO E INSTALACIÓN DE 100 CALENTADORES SOLARES EN LA LOCALIDAD DE PAHUATLÁN DE VALLE, EN EL MUNICIPIO DE PAHUATLÁN, PUEBLA - 351489	Ciudad de Pahuatlán de Valle	\$883,382.92	1	1
MEJORAMIENTO DE VIVIENDA A TRAVÉS DEL EQUIPAMIENTO E INSTALACIÓN DE 10	Ahuacatitla	\$88,338.29	1	1



CALENTADORES SOLARES EN LA LOCALIDAD DE AHUACATITLA, EN EL MUNICIPIO DE PAHUATLÁN, PUEBLA - 409294				
CONSTRUCCIÓN DE 3 CUARTOS PARA COCINA PARA EL MEJORAMIENTO DE LA CALIDAD Y ESPACIOS DE LA VIVIENDA EN LA LOCALIDAD DE CUAUNEUTLA DE LA PAZ, EN EL MUNICIPIO DE PAHUATLÁN, PUEBLA - 432332	Cuauneutla de la Paz	\$392,263.77	1	1
EQUIPAMIENTO DE 2 CISTERNAS PARA ALMACENAMIENTO DE AGUA POTABLE A NIVEL DE VIVIENDA EN LA LOCALIDAD DE CUAUNEUTLA DE LA PAZ, EN EL MUNICIPIO DE PAHUATLÁN, PUEBLA - 117839	Cuauneutla de la Paz	\$88,735.16	1	1
CONSTRUCCIÓN DE 3 CUARTOS DORMITORIO PARA EL MEJORAMIENTO DE LA CALIDAD Y ESPACIOS EN LA VIVIENDA EN LA LOCALIDAD DE ZOYATLA DE GUERRERO, EN EL MUNICIPIO DE PAHUATLÁN, PUEBLA - 263519	Zoyatla de Guerrero	\$295,152.28	1	1
MEJORAMIENTO DE VIVIENDA A TRAVÉS DEL EQUIPAMIENTO E INSTALACIÓN DE 50 CALENTADORES SOLARES EN LA LOCALIDAD DE XOCHIMILCO, EN EL MUNICIPIO DE PAHUATLÁN, PUEBLA - 409786	Xochimilco	\$441,691.48	1	1
MEJORAMIENTO DE VIVIENDA A TRAVÉS DEL EQUIPAMIENTO E INSTALACIÓN DE 20 CALENTADORES SOLARES EN LA LOCALIDAD DE LOS ANGELES, EN EL MUNICIPIO DE PAHUATLÁN, PUEBLA - 409882	Los Ángeles	\$176,676.58	1	1
CONSTRUCCIÓN DE 4 CUARTOS PARA COCINA PARA EL MEJORAMIENTO DE LA CALIDAD Y ESPACIOS DE LA VIVIENDA EN LA LOCALIDAD DE ACALAPA, EN EL MUNICIPIO DE PAHUATLÁN, PUEBLA - 431756	Acalapa	\$294,197.83	1	1
CONSTRUCCIÓN DE 3 CUARTOS DORMITORIO PARA EL MEJORAMIENTO DE LA CALIDAD Y ESPACIOS EN LA VIVIENDA EN LA LOCALIDAD DE ACALAPA, BARRIO TAPAYULA, EN EL MUNICIPIO DE PAHUATLÁN, PUEBLA - 147333	Acalapa	\$408,534.94	1	1
CONSTRUCCIÓN DE 3 CUARTOS PARA COCINA PARA EL MEJORAMIENTO DE LA CALIDAD Y ESPACIOS DE LA VIVIENDA EN LA LOCALIDAD DE LINDAVISTA, EN EL MUNICIPIO DE PAHUATLÁN, PUEBLA - 431372	Lindavista	\$294,197.83	1	1
CONSTRUCCIÓN DE 3 CUARTOS PARA COCINA PARA EL MEJORAMIENTO DE LA CALIDAD Y ESPACIOS DE LA VIVIENDA EN LA LOCALIDAD DE	Atla	\$490,329.71	1	1





ATLA, EN EL MUNICIPIO DE PAHUATLÁN, PUEBLA - 432583				
REHABILITACIÓN DE CASA DE SALUD EN LA LOCALIDAD DE ACALAPA, EN EL MUNICIPIO DE PAHUATLÁN, PUEBLA - 263545	Acalapa	\$386,034.05	1	1
REHABILITACIÓN DE ANDADOR URBANO TETETLA ENTRE CALLE HIDALGO Y CALLE 2 DE ABRIL EN LA LOCALIDAD DE SAN PABLITO, MUNICIPIO DE PAHUATLAN, PUEBLA - 263644	San Pablito	\$383,592.16	1	1
REHABILITACION DE ALCANTARILLADO SANITARIO EN LA CALLE PROLONGACION CONSTITUCION ENTRE CALLE CATZOMILA Y CALLE ALSESECA AGUA SALADA, EN LA CIUDAD DE PAHUATLAN DE VALLE, EN EL MUNICIPIO DE PAHUATLÁN, PUEBLA - 351487	Ciudad de Pahuatlán de Valle	\$1,074,591.64	1	1
MEJORAMIENTO DE VIVIENDA A TRAVÉS DEL EQUIPAMIENTO E INSTALACIÓN DE 10 CALENTADORES SOLARES EN LA LOCALIDAD DE PACIOTLA, EN EL MUNICIPIO DE PAHUATLÁN, PUEBLA - 409258	Paciotla	\$88,338.29	1	1
MEJORAMIENTO DE VIVIENDA A TRAVÉS DEL EQUIPAMIENTO E INSTALACIÓN DE 15 CALENTADORES SOLARES EN LA LOCALIDAD DE AHILA, EN EL MUNICIPIO DE PAHUATLÁN, PUEBLA - 409484	Ahila	\$132,507.44	1	1
CONSTRUCCIÓN DE 8 SISTEMAS DE SANEAMIENTO A BASE DE BIODIGESTORES PARA LA LOCALIDAD DE ACALAPA, MUNICIPIO DE PAHUATLÁN, PUEBLA - 194273	Acalapa	\$730,047.41	1	1
REHABILITACIÓN DE CASA DE SALUD EN LA LOCALIDAD DE MONTELLANO, EN EL MUNICIPIO DE PAHUATLÁN, PUEBLA - 351485	Montellano	\$297,380.87	1	1
MEJORAMIENTO DE VIVIENDA A TRAVÉS DEL EQUIPAMIENTO E INSTALACIÓN DE 10 CALENTADORES SOLARES EN LA LOCALIDAD DE CRUZ SANTA, EN EL MUNICIPIO DE PAHUATLÁN, PUEBLA - 409887	Cruz Santa	\$88,338.29	1	1
REHABILITACIÓN DEL CAMINO RURAL MONTELLANO LOS ÁNGELES, DEL KM 0.00000 AL KM 4.12000, EN EL MUNICIPIO DE PAHUATLÁN, PUEBLA. - 100379	Montellano	\$2,224,092.80	1	1
REHABILITACIÓN DE CASA DE SALUD EN LA LOCALIDAD DE ZACAPEHUAYA, EN EL MUNICIPIO DE PAHUATLÁN, PUEBLA - 214867	Zacapehuaya	\$465,418.39	1	1





MEJORAMIENTO DE VIVIENDA A TRAVÉS DEL EQUIPAMIENTO E INSTALACIÓN DE 30 CALENTADORES SOLARES EN LA LOCALIDAD DE ATLANTONGO, EN EL MUNICIPIO DE PAHUATLÁN, PUEBLA - 409847	Atlantongo	\$265,014.87	1	1
CONSTRUCCIÓN DE 6 SISTEMAS DE SANEAMIENTO A BASE DE BIODIGESTORES PARA LA LOCALIDAD DE PACIOTLA, MUNICIPIO DE PAHUATLÁN, PUEBLA - 193382	Paciotla	\$547,535.59	1	1
REHABILITACIÓN DEL CAMINO RURAL DE ACCESO A LA LOCALIDAD DE XILEPA, INICIANDO EN EL ENTRONQUE DEL CAMINO PAHUATLAN. HONEY, CON UNA LONGITUD DE 1,854.80 M, EN EL MUNICIPIO DE PAHUATLÁN, PUEBLA. - 351482	Xilepa	\$1,714,976.60	1	1
REHABILITACIÓN DE CAMINOS RURALES DE ACCESO A LA LOCALIDAD DE AHUACATITLA, EN EL MUNICIPIO DE PAHUATLÁN, PUEBLA - 351488	Ahuacatitla	\$995,695.83	1	1
REHABILITACIÓN DE ALCANTARILLADO SANITARIO EN EL ANDADOR CAMINO REAL Y CONEXIÓN EN CALLE NICOLÁS BRAVO, CON UNA LONGITUD DE 266.76M EN LA LOCALIDAD DE TLALCRUZ DE LIBRES, EN EL MUNICIPIO DE PAHUATLAN, PUEBLA - 117750	Tlalacruz de Libres	\$749,628.60	1	1
332 Servicios de diseño, arquitectura, ingeniería y actividades relacionadas - 81135	Ciudad de Pahuatlán de Valle	\$981,360.00	1	1
CONSTRUCCIÓN DE PARQUE PÚBLICO RECREATIVO Y BANQUETAS EN LA LOCALIDAD DE ACAHUALES EL AGUACATE, EN EL MUNICIPIO DE PAHUATLÁN, PUEBLA - 148358	Acahuales (El Aguacate)	\$1,500,000.00	1	
CONSTRUCCIÓN DE 10 SISTEMAS DE SANEAMIENTO A BASE DE BIODIGESTORES PARA LA LOCALIDAD DE LINDAVISTA, MUNICIPIO DE PAHUATLÁN, PUEBLA - 194938	Lindavista	\$912,559.28	1	1
REHABILITACIÓN DE CASA DE SALUD EN LA LOCALIDAD DE LOS ANGELES, EN EL MUNICIPIO DE PAHUATLÁN, PUEBLA - 263571	Los Ángeles	\$332,159.84	1	1
CONSTRUCCIÓN DE LA PAVIMENTACIÓN CON CONCRETO HIDRÁULICO DE LA CALLE DE ACCESO A LA CANCHA DE USOS MÚLTIPLES EN LA LOCALIDAD DE PACIOTLA, EN EL MUNICIPIO DE PAHUATLÁN, PUEBLA - 312764	Paciotla	\$430,531.09	1	1
CONSTRUCCIÓN DE SANITARIOS EN LA ESCUELA PREESCOLAR TELPOCHKALI C.C.T. 21DCC0735M	Ciudad de Pahuatlán de Valle	\$374,139.34	1	1



DE LA LOCALIDAD DE PAHUATLAN DE VALLE, EN EL MUNICIPIO DE PAHUATLÁN, PUEBLA - 148329				
REHABILITACIÓN DE CANCHA DEPORTIVA Y MURO PERIMETRAL EN EL BACHILLERATO GENERAL OFICIAL JOSÉ VASCONCELOS CON CLAVE C.T. 21EBH0167F, EN LA LOCALIDAD DE CUAUNEUTLA DE LA PAZ, EN EL MUNICIPIO DE PAHUATLÁN, PUEBLA - 194999	Cuauneutla de la Paz	\$515,434.95	1	1
CONSTRUCCIÓN DE 9 SISTEMAS DE SANEAMIENTO A BASE DE BIODIGESTORES PARA LA LOCALIDAD DE ZOYATLA DE GUERRERO, MUNICIPIO DE PAHUATLÁN, PUEBLA - 194964	Zoyatla de Guerrero	\$821,303.35	1	1
REHABILITACIÓN DE PAVIMENTO CON CONCRETO ASFÁLTICO DE LA CARRETERA E.C. KM. 32.6. SAN PEDRO TLACUILOTEPEC.SAN PABLITO, EN LAS LOCALIDADES DE PACIOTLA, XOCHIMILCO Y SAN PABLITO, EN EL MUNICIPIO DE PAHUATLÁN, EN EL ESTADO DE PUEBLA. - 388211	San Pablito	\$7,000,000.00	1	1
MEJORAMIENTO DE VIVIENDA A TRAVÉS DEL EQUIPAMIENTO E INSTALACIÓN DE 10 CALENTADORES SOLARES EN LA LOCALIDAD DE ACAHUALES EL AGUACATE, EN EL MUNICIPIO DE PAHUATLÁN, PUEBLA - 409898	Acahuales (El Aguacate)	\$88,338.29	1	1
MEJORAMIENTO DE VIVIENDA A TRAVÉS DEL EQUIPAMIENTO E INSTALACIÓN DE 10 CALENTADORES SOLARES EN LA LOCALIDAD DE ALMOLOYA, EN EL MUNICIPIO DE PAHUATLÁN, PUEBLA - 409925	Almoleya	\$88,338.29	1	1
REHABILITACIÓN DEL REVESTIMIENTO DE LA CALLE SEGUNDA SECCIÓN, DEL KM 0.000 AL KM 0.69383, EN LA LOCALIDAD DE ATLANTONGO, EN EL MUNICIPIO DE PAHUATLÁN, PUEBLA - 109824	Atlantongo	\$2,435,600.00	1	1
REHABILITACIÓN DE SANITARIOS EN EL BACHILLERATO XOLOTL C.C.T. 21EBH0453Z DE LA LOCALIDAD DE XOLOTLA, EN EL MUNICIPIO DE PAHUATLÁN, PUEBLA - 194985	Xolotla	\$690,082.21	1	1
PAVIMENTACIÓN CON CONCRETO HIDRÁULICO DE LA CALLE 16 DE SEPTIEMBRE DEL KM 0.77151 AL KM 1.07151 EN EL BARRIO DE PANTLACOMULE, LOCALIDAD DE XOLOTLA, MUNICIPIO DE PAHUATLAN, PUEBLA - 263701	Xolotla	\$2,129,857.85	1	1
MEJORAMIENTO DE VIVIENDA A TRAVÉS DEL EQUIPAMIENTO E INSTALACIÓN DE 30 CALENTADORES SOLARES EN LA LOCALIDAD DE	Tlalcruz de Libres	\$265,014.87	1	1



TLALCRUZ DE LIBRES, EN EL MUNICIPIO DE PAHUATLÁN, PUEBLA - 409370				
			TOTAL	63
				62

De donde puede observarse que 63 de las 62 obras y acciones, es decir, el 98% del total se encuentran contempladas dentro de la priorización del COPLADEMUN.

Finalmente, **Consideración 8.1.II**, cabe señalar que no se registra ninguna alarma en la plataforma MIDS.

Tabla 17 Recursos por Tipo de Proyecto

RECURSOS QUE DEBERÁN ASIGNARSE POR TIPO DE PROYECTO					
Tipo de Incidencia	Cantidad de Proyectos	Porcentaje de Inversión Planeada	Inversión Planeada	Reglas	Mensaje
DIRECTA	44	54.47%	\$ 28,524,387.83	Deberá destinar por lo menos el 40% de los recursos FAISMUN a proyectos de incidencia directa, ésta cantidad equivale a: \$ 20,948,621.81	CORRECTO, el importe aplicable a Proyectos Directos cumplen con el 40% requerido
COMPLEMENTARIA	7	41.67%	\$ 21,822,806.69	Solo puede destinar el 60% a inversiones de tipo complementario, éste monto no puede ser superior a: \$ 31,422,932.71	CORRECTO: Las inversiones Complementarias realizadas no superan el 60%
DIRECTA Y COMPLEMENTARIA	10	Ver desglose de la inversión de los proyectos de incidencia directa y complementaria que se encuentra en la tabla B.			
Subtotal por Proyectos	61	96.14%	\$ 50,347,194.52	NO DEBE SUPERAR LOS RECURSOS DISPONIBLES	Disponible Conforme lo Planeado \$ 0.00

Ilustración 12 Recursos por Región

RECURSOS QUE DEBERÁN ASIGNARSE POR REGIONES					
Criterios de Asignación	Cantidad de Proyectos	Porcentaje de Inversión Planeada	Inversión Planeada	Reglas	Mensaje
Localidades con los 2 Grados de Rezago Social más alto	7	6.86%	\$ 3,591,522.84	El municipio es Direcciónamiento 2, por lo que las inversiones realizadas en las Localidades con los dos grados de Rezago Social mas Alto y las realizadas en Pobreza Extrema, no deben exceder la cantidad de: \$44,107,323.22	CORRECTO: El municipio ha ejercido el importe que debe de aplicarse a las Localidades con los 2 Grados de Rezago Social mas Alto y Pobreza Extrema.
Pobreza Extrema	0	0.00%	\$ 0.00		
ZAP Urbana	12	33.87%	\$ 17,736,890.75		
ZAP Rural	42	55.41%	\$ 29,018,780.93		



Ilustración 13 Otras Asignaciones

OTRAS ASIGNACIONES				
Criterios de Asignación	Porcentaje de lo Planeado	Planeado	Reglas	Mensaje
Gastos Indirectos	1.88%	\$ 981,360.00	No debe superar el 3% del total de la asignación FAISMUN: \$ 1,569,675.96	CORRECTO: Los Gastos Indirectos no superan el 3% del Monto FAISMUN asignado
Programa de Desarrollo Institucional Municipal y de las Demarcaciones Territoriales del Distrito Federal (PRODIM)	1.99%	\$ 1,043,000.00	No debe superar el 2% del total de la asignación FAISMUN: \$ 1,046,450.64	CORRECTO: El importe de los recursos aplicados a PRODIM, no superan el 2% del Monto FAISMUN asignado

En donde se observa que no se generó ninguna alerta de incumplimiento en la Plataforma MIDS.

Finalmente, **Consideración 8.1.III**, dado que la totalidad de las obras y acciones capturadas en MIDS fueron Migradas a la Plataforma SRFT, la correspondencia es también del 100% entre el SRFT y el COPLADEMUN.

**HALLAZGO:** La totalidad de las obras y acciones del Programa Anual cuentan con folio MIDS, además de que el 84.38% de ellas se encuentran priorizadas en el COPLADEMUN, lo que implica un cumplimiento total de la rendición de cuentas y una consideración muy importante de la participación ciudadana.



### Participación Social, Transparencia y Rendición de cuentas

9. ¿Los responsables del uso, manejo, aplicación y comprobación de los recursos tienen identificada la normatividad que regula el fondo evaluado a efecto de aplicar adecuadamente los recursos, que permita generar información útil y justificativa que permita transparentar las funciones realizadas y por tanto generar una rendición de cuentas efectiva con la población?

Respuesta: Si/No (Es indispensable que en dichas preguntas se indique directamente “Sí” / “No”, toda vez que de no hacerlo se desconocería de manera explícita la opinión del evaluador).

No procede valoración cuantitativa.



Durante el Trabajo de Campo, **Consideración 9.1.I**, se levantaron una serie de cuestionarios que contienen preguntas sobre todo el proceso de la ejecución de los Fondos Federales, mismos que se Anexan como evidencia digital en **PAHUATLAN FAISMUN 2023\07 Instrumentos de Campo**, y que dieron los siguientes resultados:

Tabla 18 Resultados Individuales

Nombre	Cargo	Puntuación	Nota alfabética
YADIRA MENDOZA CANDELARIO	TESORERA	64.3%	D
JOHAN MARÍN HERNÁNDEZ	AUXILIAR DE OBRAS PUBLICAS	52.4%	F
AMAYRANI AMADOR ESPINOSA	AUXILIAR DE OBRAS PUBLICAS	73.8%	C
MIGUEL ÁNGEL LÓPEZ CORTEZ	CONTRALOR	88.1%	B+
MELECIO BONILLA IBÁÑEZ	AUXILIAR DE OBRAS PUBLICAS	88.1%	B+
ABRAHAM GÓMEZ MARTÍNEZ	AUXILIAR DE OBRAS PUBLICAS	61.9%	D-
MARIELA LIZBETH VARGAS SANTOS	TESORERÍA	35.7%	F
SAMUEL ROMERO GONZÁLEZ	AUXILIAR CONTABLE	54.8%	F
NORMA EDITH LUNA SÁNCHEZ	TITULAR DE UNIDAD DE TRANSPARENCIA	9.5%	F



Tabla 19 Resultados Grupales

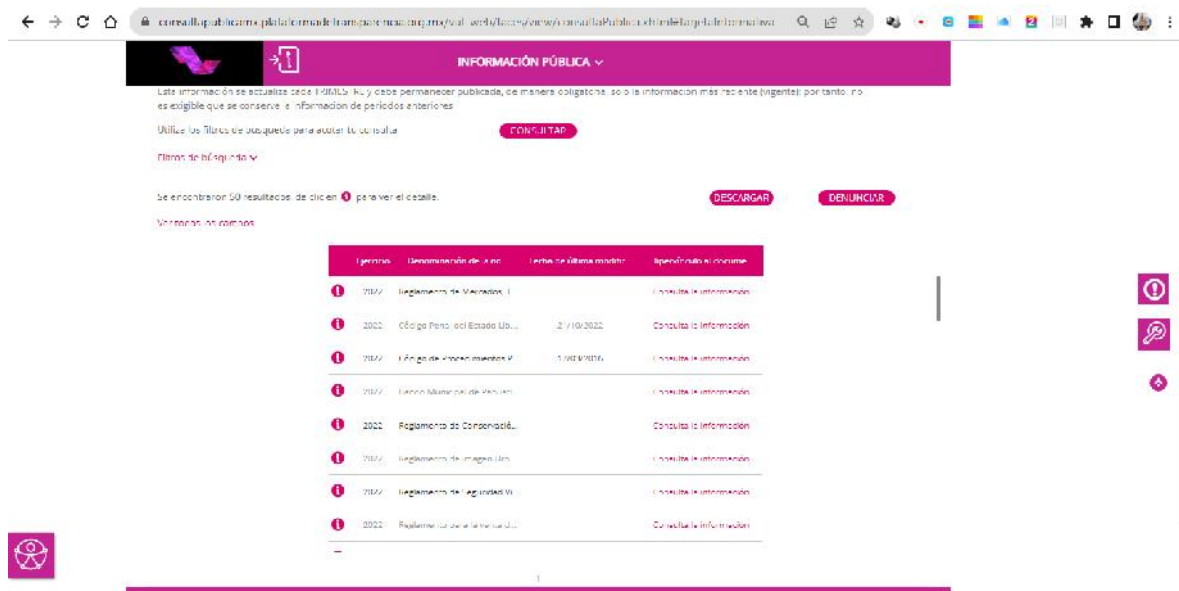
Resumen de la clase	Puntuación	Nota alfabética
Media	58.7%	F
Puntuación más alta	88.1%	B+
Puntuación más baja	9.5%	F

Al analizar los distintos temas que se analizan en el cuestionario, **Consideración 9.1.II**, éstos permiten verificar el grado de conocimiento de los ejecutores del gasto en todas las áreas del proceso.

Además, **Consideración 9.1.III**, en conformidad con los resultados de las encuestas, podemos observar que las puntuaciones más altas fueron para las áreas de Transparencia y Obras Públicas, encontrándose áreas de oportunidad en Contabilidad y Tesorería, aunque el grado promedio de conocimiento de todo el personal resulta insuficiente.

Con relación a la publicación de la normatividad, **Consideración 9.1.IV** ésta se encuentra en la Página Nacional de Transparencia, en particular en la Sección de “Normatividad”, siendo la siguiente:

Ilustración 14 Publicación de la Normatividad en la PNT



**Federales**

- Constitución Política de los Estados Unidos Mexicanos
- Código Civil Federal
- Código Nacional de Procedimientos Penales
- Código Penal Federal





- Ley del Servicio Militar
- Ley de Amparo
- Ley General de Contabilidad Gubernamental
- Ley General del Sistema Nacional de Seguridad Pública
- Ley General de Archivos
- Ley General de Responsabilidades Administrativas
- Ley General de Transparencia y Acceso a la Información Pública
- Ley Federal del Trabajo
- Ley General de Transparencia y Acceso a la Información Pública
- Ley General de Acceso de las Mujeres a una Vida Libre de Violencia
- Ley General de Derechos Lingüísticos de los Pueblos Indígenas
- Ley General de Protección Civil
- Ley Federal para Prevenir y Eliminar la Discriminación
- Ley de Fiscalización y Rendición de Cuentas de la Federación
- Ley de Planeación
- Ley de Disciplina Financiera de las Entidades Federativas y los Municipios
- Ley del Instituto Nacional de las Mujeres

#### ) **Estatales**

- Constitución Política del Estado Libre y Soberano de Puebla
- Código Penal del Estado Libre y Soberano de Puebla.
- Código de Procedimientos Penales para el Estado Libre y Soberano de Puebla
- Código Civil para el Estado Libre y Soberano de Puebla
- Código de Procedimientos Civiles para el Estado Libre y Soberano de Puebla
- Ley de Derechos, Cultura y Desarrollo de los Pueblos y Comunidades Indígenas del Estado de Puebla
- Ley del Procedimiento Contencioso Administrativo del Estado de Puebla
- Ley del Sistema Estatal de Protección Civil
- Ley para el Acceso de las Mujeres a una Vida Libre de Violencia del Estado de Puebla
- Ley para la Igualdad entre Mujeres y Hombres del Estado de Puebla
- Ley de Transparencia y Acceso a la Información Pública del Estado de Puebla
- Ley de los Derechos de las Niñas, Niños y Adolescentes del Estado de Puebla



- Ley de Archivos del Estado de Puebla
- Ley de Coordinación Hacendaria del Estado de Puebla y sus Municipios
- Ley de Desarrollo Social para el Estado de Puebla
- Ley de Deuda Pública para el Estado Libre y Soberano de Puebla
- Ley de Hacienda Municipal del Estado Libre y Soberano de Puebla
- Ley de Protección de Datos Personales en Posesión de Sujetos Obligados del Estado de Puebla
- Ley de Responsabilidades de los Servidores Públicos del Estado de Puebla
- Ley Orgánica Municipal
- Ley de Adquisiciones, Arrendamientos y Servicios del Sector Público Estatal y Municipal

### ) Municipales

- Ley de Ingresos del Municipio de Pahuatlán, para el Ejercicio Fiscal 2022
- Reglamento de Mercados, Tianguis, Centrales de Abastos o de Acopio para el Municipio de Pahuatlán, Puebla
- Reglamento de Conservación y Preservación del Patrimonio Cultural y Natural del Municipio de Pahuatlán, Puebla
- Reglamento de Imagen Urbana del Municipio de Pahuatlán, Puebla
- Reglamento de Seguridad Vial y Tránsito del Municipio de Pahuatlán, Puebla
- Reglamento para la venta de Bebidas Alcohólicas del Municipio de Pahuatlán
- Bando Municipal de Pahuatlán.

Sin que se encontrara ninguna relacionada directamente con el fondo.

Con respecto al grado de conocimiento de la normativa, **Consideración 9.1.VI**, los resultados fueron los siguientes:

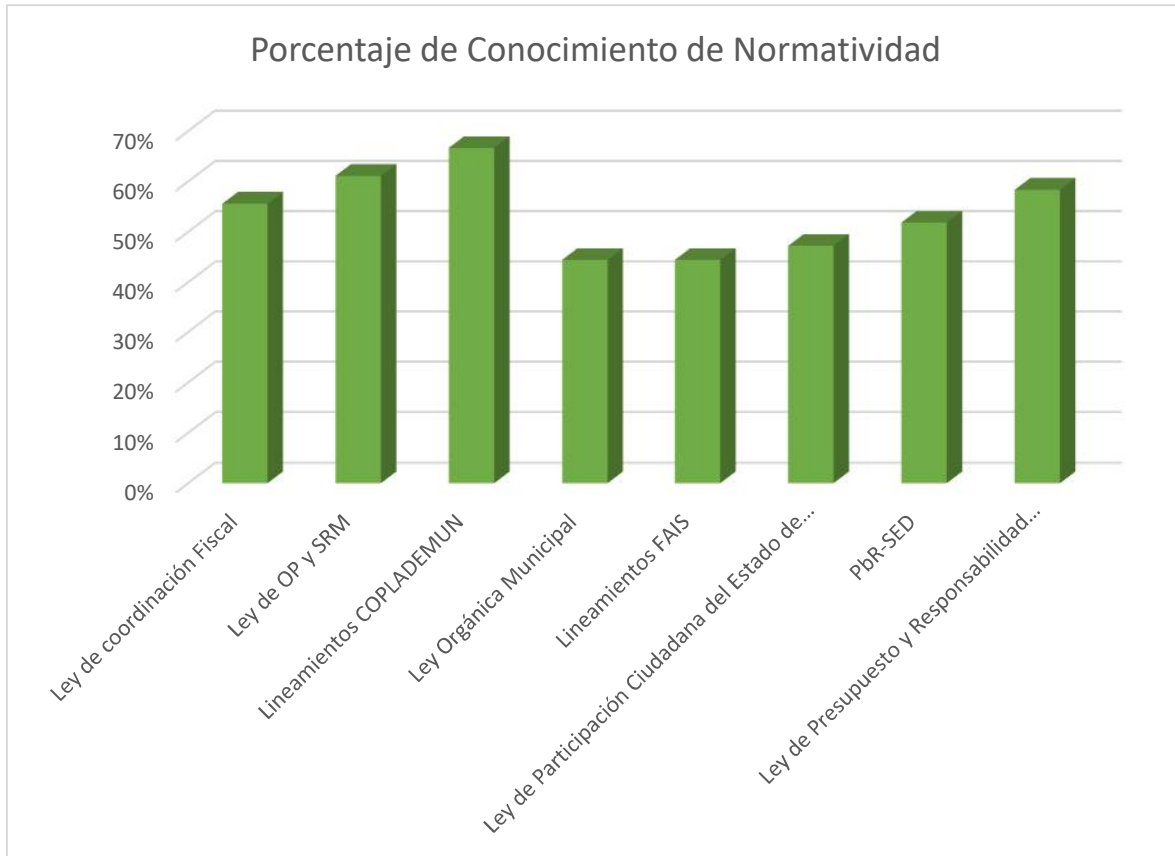
Tabla 20 Nivel de Conocimiento de la Normatividad

Normatividad Aplicable	% de Conocimiento	Publicada en Transparencia
Ley de coordinación Fiscal	56%	Si
Ley de OP y SRM	61%	Si
Lineamientos COPLADEMUN	67%	No
Ley Orgánica Municipal	44%	Si
Lineamientos FAIS	44%	No
Ley de Participación Ciudadana del Estado de Puebla	47%	No
PbR-SED	52%	No
Ley de Presupuesto y Responsabilidad Hacendaria	58%	Si





Gráfico 10 Nivel de Conocimiento de la Normatividad







Por este motivo podemos señalar dos áreas de oportunidad, **Consideración 9.1.V**, se sugiere la publicación de la normatividad relacionada con el FAISMUN, y la capacitación completa del personal en manejo de recursos federales, con el propósito de evitar desviaciones durante el resguardo, ejecución y aplicación de dichos fondos.

**ASM:** Se sugiere que sea publicada la normatividad relacionada con el FAISMUN, y la capacitación completa del personal en manejo de recursos federales, con el propósito de evitar desviaciones durante el resguardo, ejecución y aplicación de dichos fondos.

**10. El Municipio tiene definidos e implementa procedimientos para recibir, registrar y dar trámite a las solicitudes de apoyo que requiere la población, con respecto de proyectos, obras o acciones a ejecutarse con recursos del fondo evaluado, para el beneficio de su comunidad**

Elementos	Cumplimiento
a) Se cuenta con un formato definido, el cual contiene información útil para identificar al tipo de población y localidad para la que se solicita el apoyo.	No
b) El formato se encuentra aprobado por un órgano colegiado y/o incluido en un manual de procedimientos o lineamiento respectivo.	No
c) Están disponibles para la población objetivo.	No
d) Están apegados al documento normativo del programa.	No

	CRITERIOS	NIVEL
	Se considera al menos una de las características establecidas en los incisos de esta pregunta. (0.25 pts)	0.00 Ptos
	Se consideran al menos dos de las características establecidas en los incisos de esta pregunta. (0.50 pts)	
	Se consideran al menos tres de las características establecidas en los incisos de esta pregunta. (0.75 pts)	
	Considera todas las características establecidas en la pregunta (1 pto).	
	<b>RESPUESTA:</b>	<b>NO</b>





Dentro de la información proporcionada por el Ayuntamiento no se encontró evidencia de la existencia de un medio de solicitar obras o acciones distintas al COPLADEMUN, por lo que la respuesta es No, y el nivel de cumplimiento es 0.

**ASM:** Se sugiere diseñar un formato que permita a personas y comités independientes solicitar obras y acciones, dicho formato debe tener información socioeconómica que permita determinar la procedencia del apoyo u obra.



**11. El Ayuntamiento a través del área responsable ¿Diseña e integra un padrón de beneficiarios, que le permita identificar de forma detallada y efectiva a la población atendida en la aplicación de los recursos del fondo evaluado?**

Elementos	Cumplimiento
a) Incluye información específica de los beneficiarios: Nombre, género, edad, domicilio, miembros de la familia.	No
b) Incluye la acción, obra o proyecto otorgado, así como su tipo (Según la normatividad aplicable al fondo).	No
c) Los beneficiarios cumplen con las características de la población objetivo.	No
d) Se encuentra registrado en una base de datos disponible a la población en un portal web oficial.	No

	CRITERIOS	NIVEL
	Se considera al menos una de las características establecidas en los incisos de esta pregunta. (0.25 pts)	0.00 Ptos
	Se consideran al menos dos de las características establecidas en los incisos de esta pregunta. (0.50 pts)	
	Se consideran al menos tres de las características establecidas en los incisos de esta pregunta. (0.75 pts)	
	Considera todas las características establecidas en la pregunta (1 pto).	
	<b>RESPUESTA:</b>	<b>NO</b>





Aun cuando se encontró documentación relativa a los beneficiarios de los distintos programas, éstos no constituyen un padrón de beneficiarios, por lo que la respuesta debe ser No y el nivel de cumplimiento 0.

**ASM:** Se sugiere elaborar un padrón de beneficiarios directos para los casos de obras aun cuando no sean entregables, pero que sean susceptibles de conocerse, como en el caso de la pavimentación o acoquinamiento de calles, toda vez que es el mejor justificante de la obra.



**12. Para dar cumplimiento a las obligaciones en materia de transparencia, así como de la normatividad aplicable del fondo evaluado, el Ayuntamiento cuenta con mecanismos documentados específicos del programa con las siguientes características:**

Elementos	Cumplimiento
a) El municipio cuenta con la información correspondiente a los informes trimestrales reportados en el SRFT y los informes del cumplimiento del programa presupuestario derivado del fondo evaluado.	Si
b) El municipio cuenta con una página de internet oficial, misma que contiene la planeación sobre la ejecución de los proyectos capturados en la MIDS.	Si
c) El municipio cuenta con evaluaciones realizadas en ejercicios fiscales inmediatos anteriores, asimismo, los resultados y ASM, han tenido atención y seguimiento.	No
d) Publicación de los resultados obtenidos de los mecanismos de participación ciudadana implementados.	Si

	CRITERIOS	NIVEL
	Se considera al menos una de las características establecidas en los incisos de esta pregunta. (0.25 pts)	0.75 Ptos
	Se consideran al menos dos de las características establecidas en los incisos de esta pregunta. (0.50 pts)	
	Se consideran al menos tres de las características establecidas en los incisos de esta pregunta. (0.75 pts)	
	Considera todas las características establecidas en la pregunta (1 pto).	
	<b>RESPUESTA:</b>	<b>SI</b>

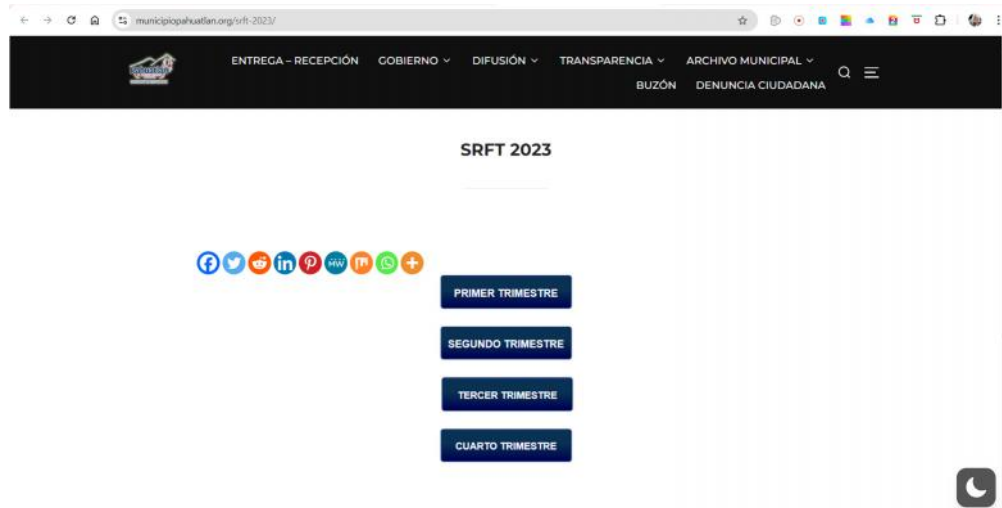
El municipio, **Consideración 12.1.I**, cuenta con dos páginas para informar a la población, la página oficial del Ayuntamiento, <https://municipiopahuatlan.org>, y la Página Nacional de Transparencia.

En relación con los parámetros solicitados por la pregunta, **Consideración 12.1.II**, tenemos lo siguiente:



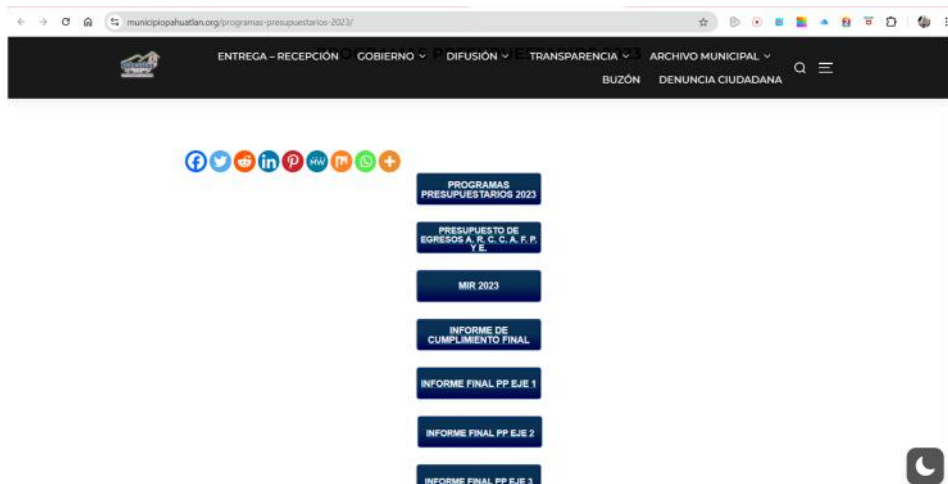
- ) La información relativa a los informes trimestrales del SRFT puede ser consultada en <https://municipiopahuatlan.org/srft-2023>

Ilustración 15 Publicación de los Reportes del SRFT



Informes de Cumplimiento de los Programas Presupuestarios, <https://municipiopahuatlan.org/programas-presupuestarios-2023/>:

Ilustración 16 Publicación de los Programas Presupuestales

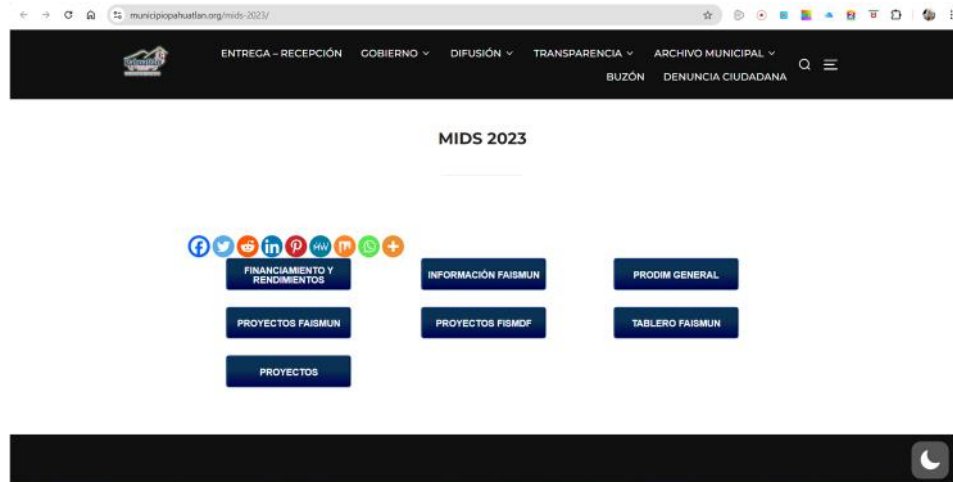


Con lo cual **se da cumplimiento al criterio a de la pregunta.**

- ) El municipio cuenta con la página de internet <https://municipiopahuatlan.org>, así como la información relativa a la plataforma MIDS, <https://municipiopahuatlan.org/mids-2023/>:



Ilustración 17 Información FAISMUN Aplicable al municipio de Pahuatlán



Por lo que **también se cumple con el Criterio b.**

- ) En relación con las evaluaciones externas, se encontraron las siguientes:
- 2021
    - <https://municipiopahuatlan.org/programa-anual-de-evaluaciones-2021/>.
  - 2022
    - <https://municipiopahuatlan.org/programa-anual-de-evaluaciones-2022/>

Ilustración 18 Publicación de las Evaluaciones de Ejercicios Anteriores

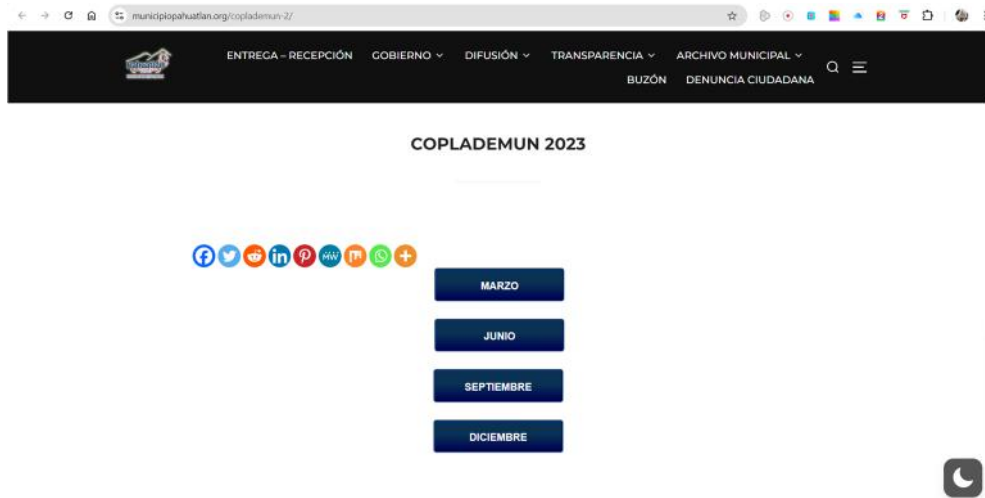


Pero no se encontró el seguimiento a los Aspectos Susceptibles de Mejora, **por lo que no se da cumplimiento al criterio c.**

- ) Así mismo, los mecanismos de participación ciudadana, es decir, el COPLADEMUN, se encuentran en <https://municipiopahuatlan.org/coplademun-2/>:

Ilustración 19 Publicación de las Sesiones del COPLADEMUN





Por lo que también se da cumplimiento al criterio d de la pregunta.

Por otro lado, **Consideración 12.1.III**, es importante señalar que no se hace el señalamiento de la periodicidad con que se publica la información, pero por las fechas señaladas se puede suponer que es de manera trimestral.





Finalmente, **Consideración 12.1.IV**, como área de oportunidad se sugiere el cumplimiento de la normatividad relativa a la rendición de cuentas, con el propósito de poder publicar de manera completa la información solicitada por la reglamentación de transparencia.

**ASM:** Se sugiere el cumplimiento de la normatividad relativa a la rendición de cuentas, con el propósito de poder publicar de manera completa la información solicitada por la reglamentación de transparencia



**13. Para el seguimiento y cumplimiento de los objetivos, estrategias y líneas de acción del Plan Municipal de Desarrollo, ¿Se diseñó e integró un Programa Presupuestario específico del fondo evaluado o se encuentra incluido en uno o más Programas Presupuestarios?**

Elementos	Cumplimiento
a) Se establecen indicadores para cada nivel y contienen: Nombre, año base y unidad de medida.	Si
b) Se establecen metas claras, medibles localmente, alcanzables y tienen: Periodicidad de medición, sentido del indicador, método de cálculo, meta del indicador.	Si
c) Se realiza la previsión de los recursos a ejercer en el programa.	Si
d) Se hace mención de los responsables del seguimiento y cumplimiento del programa del fondo evaluado.	Si

	CRITERIOS	NIVEL
	Se considera al menos una de las características establecidas en los incisos de esta pregunta. (0.25 pts)	1.00 Ptos
	Se consideran al menos dos de las características establecidas en los incisos de esta pregunta. (0.50 pts)	
	Se consideran al menos tres de las características establecidas en los incisos de esta pregunta. (0.75 pts)	
	Considera todas las características establecidas en la pregunta (1 pto).	
	<b>RESPUESTA:</b>	<b>SI</b>

A partir del “Eje 2. Pahuatlán de Oportunidades para El Progreso Y El Bienestar Social” (H. Ayuntamiento de Pahuatlán, Puebla, 2022, pág. 81), se desarrolló un Programa Presupuestal del mismo nombre, el cual es el siguiente:





Ilustración 20 Programa Presupuestal Pahuatlán de Oportunidades para el progreso y bienestar social

	CLAVE: 25/07	09/ENE/2023	
ENTIDAD FISCALIZADA: Pahuatlán			
AÑO: 2023		PROG: 2 DE: 5	
PROGRAMA PRESUPUESTARIO			
Nombre del Programa	Pahuatlán de oportunidades para el progreso y bienestar social		
Unidad(es) Responsable(s)	Dirección de Obras Públicas/Dirección de Servicios Públicos/ Dirección de Ecología		
Costo Total del Programa	\$70,553,236.00		
Fuente de Financiamiento	INGRESOS EXTRAORDINARIOS (ESPECIFICAR)	PARTICIPACIONES	FISM
Monto Especifico por Fuente de Financiamiento	\$371,582.00	\$4,336,000.00	\$49,641,039.00
			FORTAMUN \$16,204,615.00
CLASIFICACIÓN FUNCIONAL DEL GASTO			
CLASIFICACIÓN	CONCEPTO		
Finalidad	2. Desarrollo social		
Función	2.2. Vivienda y servicios a la comunidad		
Subfunción	2.2.2 Desarrollo Comunitario		
Sub/Subfunción			

Cuya información se resume en la siguiente:

Tabla 21 Ficha técnica de Indicadores del Programa

Nivel	Indicadores		Unidad de Medida	Frecuencia de Medición	Línea base	Metas	Comportamiento del indicador
	Nombre	Método de calculo					
Fin	Contribuir al desarrollo Social, Económico y del Progreso Municipio Pahuatlán	(Obras Públicas Programadas a entregar en 2023/ Obras Públicas entregadas en el año anterior) * 100	Obras	Trimestral	2022	47.22%	Ascendente
Propósito	La Población de Pahuatlán reduce el rezago social, pobreza y marginación; promueve el desarrollo económico mediante obras públicas de calidad	(Total de expedientes de obras entregados de forma oportuna/ Total de expedientes de obras entregados) * 100	Expedientes	Trimestral	2022	100%	Ascendente
Componente 1	Infraestructura municipal que promueva el desarrollo económico y social realizada	(Número de obras de infraestructura básica/ Total de obras) * 100	Obras	Trimestral	2022	50.94%	Ascendente
Componente 2	Servicios Públicos de calidad garantizados	(Reportes de acciones de mantenimiento de servicios públicos realizados/ Total de reportes de acciones de mantenimiento de servicios públicos) * 100	Reportes	Trimestral	2022	100%	Ascendente
Componente 3	Compromiso institucional con el medio ambiente y recursos naturales garantizado	(Sesiones del comité de protección, promoción y cuidado del medio ambiente/ Sesiones del comité de protección,	Sesiones	Trimestral	2022	100.00 %	Ascendente



		promoción y cuidado del medio ambiente programadas) * 100					
--	--	---	--	--	--	--	--

De esta manera, **Consideración 13.1.I**, en todos los niveles se tiene el nombre del indicador, el año anterior, el 2022, como año de base para fines de comparación y una unidad de medida acorde con cada nivel. Por lo que **se da cumplimiento al criterio a**.

Así mismo, **Consideración 13.1.II**, las metas se encuentran presentadas a manera de porcentaje, por lo que se encuentran orientadas al desempeño y les otorga claridad, y todas son medidas localmente mediante los reportes de las áreas correspondientes, la periodicidad de la medición varía en conformidad con el nivel, aunque todas presentan un sentido regular de avance y cuentan con su método de cálculo, por lo que **también se da cumplimiento al criterio b**.

Por lo que respecta a la previsión de los recursos, **Consideración 13.1.III**, éste puede observarse en los formatos oficiales de los Programas Presupuestales, como se observa en la siguiente imagen:

Ilustración 21 Programa Presupuestal Pahuatlán de Oportunidades para el progreso y bienestar social

	CLAVE: 25/07	09/ENE/2023	
ENTIDAD FISCALIZADA: Pahuatlán	AÑO: 2023	PROG: 2 DE: 5	
PROGRAMA PRESUPUESTARIO			
Nombre del Programa	Pahuatlán de oportunidades para el progreso y bienestar social		
Unidad(es) Responsable(s)	Dirección de Obras Públicas/Dirección de Servicios Públicos/ Dirección de Ecología		
Costo Total del Programa	\$70,553,236.00		
Fuente de Financiamiento	INGRESOS EXTRAORDINARIOS (ESPECIFICAR)	PARTICIPACIONES	FISM
Monto Especifico por Fuente de Financiamiento	\$371,582.00	\$4,336,000.00	\$49,641,039.00
			FORTAMUN
			\$16,204,615.00
CLASIFICACIÓN FUNCIONAL DEL GASTO			
CLASIFICACIÓN	CONCEPTO		
Finalidad	2. Desarrollo social		
Función	2.2. Vivienda y servicios a la comunidad		
Subfunción	2.2.2 Desarrollo Comunitario		
Sub/Subfunción			

De donde se deriva que la previsión de recursos fue de la siguiente manera:

Tabla 22 Previsión de Recursos

<b>Programa:</b>	Pahuatlán de Oportunidades para el progreso y bienestar social			
INGRESOS EXTRAORDINARIOS	PARTICIPACIONES	FIASMUN	FORTAMUNDF	
371,582.00	4,336,000.00	49,641,039.00	16,204,615.00	

Por lo cual **también se da cumplimiento al criterio c**.

Los responsables del seguimiento se encuentran señalados de la siguiente manera:



Ilustración 22 Responsables del Programa Presupuestal de Inversión Pública

CS	PROGRAMADO	REALIZADO	PROGRAMADO	REALIZADO	PROGRAMADO	REALIZADO	PROGRAMADO	REALIZADO	PROGRAMADO	REALIZADO	PROGRAMADO	REALIZADO	PROGRAMADO	REALIZADO	PROGRAMADO	REALIZADO



EDUARDO GOMEZ VALENZUELA  
PRESIDENTE MUNICIPAL



SERGIO FLORES HERNANDEZ  
TESORERO MUNICIPAL



MIGUEL ANGEL GARCIA COATEZ  
CONTRALOR MUNICIPAL



ANILCO MIRANDA LICONA  
DIRECTOR DE OBRAS PÚBLICAS



HERBERTO PARICIO TURBIDE  
DIRECTOR DE SERVICIOS PÚBLICOS



MARIA DEL CARMEN VARGAS CRUZ  
DESARROLLO RURAL

De donde puede observarse que los responsables del seguimiento y cumplimiento del programa son:





- J Presidente Municipal
- J Tesorero Municipal
- J Contralor Municipal
- J Director de Obras Públicas.
- J Director de Servicios Públicos
- J Desarrollo Rural

Por lo cual **también se da cumplimiento al criterio d de la pregunta.**

**HALLAZGO:** Los indicadores cuentan con todas las características necesarias para su seguimiento, se cuenta con la previsión necesaria para el cumplimiento, y se cuenta con el nombramiento de los responsables de su cumplimiento, por lo que se facilitará tanto el seguimiento como el cumplimiento del programa.

**14. ¿El Municipio integra informes sobre los avances de seguimiento de cumplimiento al Programa Presupuestario en donde se establecen los objetivos y recursos del fondo evaluado y estos son dados a conocer de forma periódica al superior jerárquico y/o entes correspondientes?**

Elementos	Cumplimiento
a) Se cuenta con un calendario o documento formalizado y firmado por el departamento que lo elabora y el superior jerárquico donde se establezca el período de recopilación de evidencia e integración de los reportes del Programa Presupuestario, así como de informar los resultados obtenidos.	No
b) Los reportes del Programa Presupuestario son periódicos, es decir no son mayores a 3 meses.	No
c) Se generan documentos que permiten evidenciar que se informan en tiempo y forma los resultados obtenidos en los reportes y en su caso de las acciones.	Si
d) Se integran documentos o evidencias con respecto del cumplimiento del calendario o documento en los plazos establecidos.	No

	CRITERIOS	NIVEL
	Se considera al menos una de las características establecidas en los incisos de esta pregunta. (0.25 pts)	0.25 Ptos
	Se consideran al menos dos de las características establecidas en los incisos de esta pregunta. (0.50 pts)	
	Se consideran al menos tres de las características establecidas en los incisos de esta pregunta. (0.75 pts)	
	Considera todas las características establecidas en la pregunta (1 pto).	
	<b>RESPUESTA:</b>	<b>SI</b>

Dentro de la información presentada por el Ayuntamiento, **Consideración 14.1.I**, no se encontró ningún calendario o documento que señalara las fechas para la recopilación de la información necesaria para los informes, por lo que **no se da cumplimiento al criterio a**.

Los informes de los Programas Presupuestarios, mismos que se anexan como evidencia en **PAHUATLAN FAISMUN 2023\08 Papeles de Trabajo\Programas Presupuestales**, se encontró que únicamente se realizó el reporte inicial, por lo que **tampoco da cumplimiento al criterio b**.





Sin embargo, en el reporte elaborado se cuenta con lo siguiente:

Ilustración 23 Firmas de los Responsables del Programa Presupuestal







Lo que representa la evidencia de que, cuando se elaboran, los reportes se informan en tiempo y forma a los superiores jerárquicos, toda vez que los responsables del seguimiento de los programas presupuestales son los superiores jerárquicos del Ayuntamiento, con lo que **si se da cumplimiento al criterio c.**

Así mismo, **Consideración 1.1.III**, no se encontró evidencia de que el informe haya sido entregado a la ASE, ni se entregaron en los plazos establecidos, por lo que **tampoco se da cumplimiento al Criterio d.**

**ASM:** Se sugiere establecer un calendario formalizado y firmado por los superiores jerárquicos, que señale las fechas en que se llevará a cabo la recopilación de evidencia e integración de los reportes del Programa Presupuestario, con el propósito de que todos los involucrados tengan la información en los periodos señalados por la reglamentación, y que se elaboren en conformidad con la reglamentación correspondiente, un reporte inicial, dos de seguimiento y un informe final

**15. La información que se vincula a los proyectos, obras u acciones ejecutadas con recursos del fondo evaluado y que se presentan en el Programa Presupuestario específico o parcial, ¿Fueron reportadas a través del SRFT?**

Elementos	Cumplimiento
a) Reportó un trimestre.	Si
b) Reportaron dos Trimestres.	Si
c) Reportaron tres Trimestres.	Si
d) Reportaron cuatro Trimestres y el informe final.	Si

	CRITERIOS	NIVEL
	Se considera al menos una de las características establecidas en los incisos de esta pregunta. (0.25 pts)	0.75 Ptos
	Se consideran al menos dos de las características establecidas en los incisos de esta pregunta. (0.50 pts)	
	Se consideran al menos tres de las características establecidas en los incisos de esta pregunta. (0.75 pts)	
	Considera todas las características establecidas en la pregunta (1 pto).	
	<b>RESPUESTA:</b>	<b>SI</b>

En conformidad con la información que se anexa como evidencia en **PAHUATLAN FAISMUN 2023\08 Papeles de Trabajo\SRFT**, y que se resume en la siguiente tabla tenemos lo siguiente:

Tabla 23 Informes trimestrales del fondo en el SRFT

Componente del SRFT	Trimestre				Definitivo
	Primero	Segundo	Tercero	Cuarto	
<b>Ejercicio</b>	✓	✓	✓	✓	✓
<b>Destino</b>	X	✓	✓	✓	✓
<b>Indicadores</b>	✓	✓	✓	✓	✓

Nótese que, **Consideración 15.1.I**, aun cuando se llevó a cabo el reporte de todos los trimestres y el informe final, en el Primer Trimestre no se reportó el módulo de Destino del Gasto, por lo que no puede considerarse que se cumplió con este trimestre.

Por este motivo es que solamente se considera un cumplimiento de 75% y no del 100%.



Además, en conformidad con la información del reporte denominado “recursos que deberán asignarse por tipo de proyecto” de la plataforma MIDS tenemos lo siguiente:

Ilustración 24 Recursos Que Deberán Asignarse Por Tipo De Proyecto

RECURSOS QUE DEBERÁN ASIGNARSE POR TIPO DE PROYECTO					
Tipo de Incidencia	Cantidad de Proyectos	Porcentaje de Inversión Planeada	Inversión Planeada	Reglas	Mensaje
DIRECTA	44	54.47%	\$ 28,524,387.83	Deberá destinar por lo menos el 40% de los recursos FAISMUN a proyectos de incidencia directa, ésta cantidad equivale a: \$ 20,948,621.81	CORRECTO, el importe aplicable a Proyectos Directos cumplen con el 40% requerido
COMPLEMENTARIA	7	41.67%	\$ 21,822,806.69	Solo puede destinar el 60% a inversiones de tipo complementario, éste monto no puede ser superior a: \$ 31,422,932.71	CORRECTO: Las inversiones Complementarias realizadas no superan el 60%
DIRECTA Y COMPLEMENTARIA	10	Ver desglose de la inversión de los proyectos de incidencia directa y complementaria que se encuentra en la tabla B.			
Subtotal por Proyectos	61	96.14%	\$ 50,347,194.52	NO DEBE SUPERAR LOS RECURSOS DISPONIBLES	Disponible Conforme lo Planeado \$ 0.00

Tenemos que, **Consideración 15.1.II**, el Subtotal de Proyectos Migrados es de 61, que es equivalente al Programa de Obras y Acciones, ya que aunque éste último contempla 63, uno es por PRODIM y otro es por Gastos Indirectos.





Finalmente, **Consideración 15.1.III**, se sugiere llevar a cabo la elaboración del Programa de Obras y Acciones en el primer trimestre del año, toda vez que desde diciembre ya se conoce el techo presupuestal, para estar en condiciones de llevar a cabo el reporte completo del SRFT desde el primer trimestre del año.

**ASM:** Se sugiere llevar a cabo la elaboración del Programa de Obras y Acciones en el primer trimestre del año, toda vez que desde diciembre ya se conoce el techo presupuestal, para estar en condiciones de llevar a cabo el reporte completo del SRFT desde el primer trimestre del año.



**16. ¿Los proyectos informados a través de la MIDS contemplan las características establecidas en la normatividad del fondo evaluado, atendiendo los siguientes criterios?**

Elementos	Cumplimiento
a) Se cumple porcentaje mínimo para la asignación de proyectos directos.	Si
b) La totalidad de la asignación de recursos es en: Zonas de Atención Prioritaria y las localidades con los 2 grados rezago social más alto o con el mayor grado que presente el Municipio.	Si
c) Más del 50% de las comunidades con Muy Alto grado de rezago social recibieron por lo menos una obra o acción.	Si
d) Cumplimiento de otras asignaciones como los Gastos Indirectos y el PRODIM.	Si

	CRITERIOS	NIVEL
	Se considera al menos una de las características establecidas en los incisos de esta pregunta. (0.25 pts)	1.00 Ptos
	Se consideran al menos dos de las características establecidas en los incisos de esta pregunta. (0.50 pts)	
	Se consideran al menos tres de las características establecidas en los incisos de esta pregunta. (0.75 pts)	
	Considera todas las características establecidas en la pregunta (1 pto).	
	<b>RESPUESTA:</b>	<b>SI</b>

En relación con los criterios señalados por la pregunta, podemos mencionar lo siguiente:

Los Lineamientos 2023 señalan en la regla **“2.8. Criterios para la planeación de los recursos del FAIS:** Los gobiernos locales y de las entidades federativas podrán planear hasta un 100% de sus recursos del FAIS en obras de incidencia directa. Para el caso de obras de incidencia complementaria podrán planear hasta el 60% de sus recursos del FAIS. (Secretaría de Bienestar, 2023)

En este sentido, por rubro de incidencia, **Consideración 16.1.I**, la inversión del municipio de Pahuatlán en 2023 fue la siguiente:





Ilustración 25 Recursos Que Deberán Asignarse Por Tipo De Proyecto

RECURSOS QUE DEBERÁN ASIGNARSE POR TIPO DE PROYECTO					
Tipo de Incidencia	Cantidad de Proyectos	Porcentaje de Inversión Planeada	Inversión Planeada	Reglas	Mensaje
DIRECTA	44	54.47%	\$ 28,524,387.83	Deberá destinar por lo menos el 40% de los recursos FAISMUN a proyectos de incidencia directa, ésta cantidad equivale a: \$ 20,948,621.81	CORRECTO, el importe aplicable a Proyectos Directos cumplen con el 40% requerido
COMPLEMENTARIA	7	41.67%	\$ 21,822,806.69	Solo puede destinar el 60% a inversiones de tipo complementario, éste monto no puede ser superior a: \$ 31,422,932.71	CORRECTO: Las inversiones Complementarias realizadas no superan el 60%
DIRECTA Y COMPLEMENTARIA	10	Ver desglose de la inversión de los proyectos de incidencia directa y complementaria que se encuentra en la tabla B.			
Subtotal por Proyectos	61	96.14%	\$ 50,347,194.52	NO DEBE SUPERAR LOS RECURSOS DISPONIBLES	Disponible Conforme lo Planeado \$ 0.00

Por lo que se da cumplimiento al mínimo señalado para proyectos de incidencia directa, por lo que **si se cumple con el criterio a**.

En relación con la inversión, y con la Información FAISMUN Aplicable al Municipio de Pahuatlán, mismo que se anexa en [PAHUATLAN FAISMUN 2023\08 Papeles de Trabajo\MIDS\MIDS 2023 - Información FAISMUN](#), tenemos lo siguiente

Ilustración 26 Recursos por Región

RECURSOS QUE DEBERÁN ASIGNARSE POR REGIONES					
Criterios de Asignación	Cantidad de Proyectos	Porcentaje de Inversión Planeada	Inversión Planeada	Reglas	Mensaje
Localidades con los 2 Grados de Rezago Social más alto	7	6.86%	\$ 3,591,522.84	El municipio es Direccionamiento 2, por lo que las inversiones realizadas en las Localidades con los dos grados de Rezago Social mas Alto y las realizadas en Pobreza Extrema, no deben exceder la cantidad de: \$44,107,323.22	CORRECTO: El municipio ha ejercido el importe que debe de aplicarse a las Localidades con los 2 Grados de Rezago Social mas Alto y Pobreza Extrema.
Pobreza Extrema	0	0.00%	\$ 0.00		
ZAP Urbana	12	33.87%	\$ 17,736,890.75		
ZAP Rural	42	55.41%	\$ 29,018,780.93		

El 6.86% de los recursos fue aplicado localidades con los 2 grados de Rezago Social más alto, el 33.87% en ZAP Urbana y el 55.41% en ZAP Rural, lo que suma un total de 96.14%, siendo el resto utilizado en PRODIM y en Gastos Indirectos, por lo que **se considera que si se cumple con el criterio b**

Del mismo modo, tenemos que el municipio cuenta con las siguientes localidades:



Tabla 24 Localidades de Pahuatlán

Nombre de la localidad	Población total	Grado de marginación de la localidad	Porcentaje Población
<b>Ahila</b>	<b>260</b>	<b>Alto</b>	<b>1.28%</b>
<b>Los Ángeles</b>	<b>190</b>	<b>Alto</b>	<b>0.94%</b>
<b>Mamiquetla</b>	<b>408</b>	<b>Alto</b>	<b>2.01%</b>
Agua de Carrizo	119	Alto	0.59%
<b>Cruz Santa</b>	<b>36</b>	<b>Alto</b>	<b>0.18%</b>
<b>Acalapa</b>	<b>674</b>	<b>Medio</b>	<b>3.32%</b>
<b>Ahuacatitla</b>	<b>160</b>	<b>Medio</b>	<b>0.79%</b>
<b>Atla</b>	<b>2,179</b>	<b>Medio</b>	<b>10.75%</b>
<b>Atlantongo</b>	<b>860</b>	<b>Medio</b>	<b>4.24%</b>
<b>Montellano</b>	<b>236</b>	<b>Medio</b>	<b>1.16%</b>
<b>Naranjastitla</b>	<b>139</b>	<b>Medio</b>	<b>0.69%</b>
<b>Paciotla</b>	<b>481</b>	<b>Medio</b>	<b>2.37%</b>
<b>San Pablito</b>	<b>3,386</b>	<b>Medio</b>	<b>16.70%</b>
<b>Tlalacruz de Libres</b>	<b>850</b>	<b>Medio</b>	<b>4.19%</b>
<b>Xolotla</b>	<b>2,387</b>	<b>Medio</b>	<b>11.77%</b>
<b>Zacapehuaya</b>	<b>187</b>	<b>Medio</b>	<b>0.92%</b>
<b>Zoyatla de Guerrero</b>	<b>1,043</b>	<b>Medio</b>	<b>5.14%</b>
<b>Xochimilco</b>	<b>1,016</b>	<b>Medio</b>	<b>5.01%</b>
<b>Lindavista</b>	<b>161</b>	<b>Medio</b>	<b>0.79%</b>
Agua Negra	139	Medio	0.69%
El Arenal	145	Medio	0.72%
Ayotitla	77	Medio	0.38%
El Paraíso	27	Medio	0.13%
Agua de Machete	144	Medio	0.71%
Xopanapa	32	Medio	0.16%
<i>Ciudad de Pahuatlán de Valle</i>	<i>3,523</i>	<i>Bajo</i>	<i>17.38%</i>
<i>Cuauneutla de la Paz</i>	<i>699</i>	<i>Bajo</i>	<i>3.45%</i>
<i>Xilepa</i>	<i>185</i>	<i>Bajo</i>	<i>0.91%</i>
<i>Acahualtes (El Aguacate)</i>	<i>196</i>	<i>Bajo</i>	<i>0.97%</i>
<i>Almoleya</i>	<i>129</i>	<i>Bajo</i>	<i>0.64%</i>
<i>Chipotla</i>	<i>134</i>	<i>Bajo</i>	<i>0.66%</i>
<i>La Loma</i>	<i>41</i>	<i>Bajo</i>	<i>0.20%</i>
<i>Tlacuilolco</i>	<i>31</i>	<i>Bajo</i>	<i>0.15%</i>
	<b>20,274</b>		<b>100.00%</b>

**Negrita y Subrayado:** Localidades con el mayor grado de rezago social que fueron beneficiadas.

**Negrita:** Localidades con el segundo mayor grado de rezago social que fueron beneficiadas.

*Cursiva:* Localidades con un grado de rezago social distinto a los dos mayores que fueron beneficiadas.



Como se puede observar, en el municipio el mayor grado de Rezago Social es Alto, existiendo 5 localidades con este grado, de las cuáles 4, es decir, el 80%, recibieron alguna obra o acción, por lo que **también se da cumplimiento al criterio c.**

En relación con la inversión en Gastos Indirectos y en PRODIM, el mismo reporte MIDS señala lo siguiente:

Ilustración 27 Otras Asignaciones

OTRAS ASIGNACIONES				
Criterios de Asignación	Porcentaje de lo Planeado	Planeado	Reglas	Mensaje
Gastos Indirectos	1.88%	\$ 981,360.00	No debe superar el 3% del total de la asignación FAISMUN: \$ 1,569,675.96	CORRECTO: Los Gastos Indirectos no superan el 3% del Monto FAISMUN asignado
Programa de Desarrollo Institucional Municipal y de las Demarcaciones Territoriales del Distrito Federal (PRODIM)	1.99%	\$ 1,043,000.00	No debe superar el 2% del total de la asignación FAISMUN: \$ 1,046,450.64	CORRECTO: El importe de los recursos aplicados a PRODIM, no superan el 2% del Monto FAISMUN asignado

Por lo que debemos señalar que **si existe cumplimiento también en el criterio d.**

Por otro lado, **Consideración 16.1.II**, en relación con monto de inversión de proyectos, obras o acciones por tipo de incidencia fue el siguiente:

Tabla 25 Inversión por Grado de Rezago Social

COMUNIDAD	GRADO DE REZAGO SOCIAL	URBANIZACIÓN	ALUMBRADO PÚBLICO	AGUA Y SANEAMIENTO	VIVIENDA	ELECTRIFICACIÓN	CAMINOS	SALUD	EDUCACIÓN	TOTAL
Achahuales (El Aguacate)	Bajo	1	0	0	1	0	0	0	0	2
Acalapa	Medio	1	0	0	3	0	0	1	0	5
Ahila	Alto	1	0	0	1	0	0	0	0	2
Ahuacatitla	Medio	0	0	0	1	0	1	0	0	2
Almoloya	Bajo	0	0	0	1	0	0	0	0	1
Atla	Medio	1	0	0	1	0	0	0	0	2
Atlantongo	Medio	1	0	0	1	0	0	0	0	2
Ciudad de Pahuatlán de Valle	Bajo	3	1	1	2	1	0	0	1	9
Cruz Santa	Alto	0	0	0	1	0	0	0	0	1
Cuauneutla de la Paz	Bajo	0	0	0	4	0	0	0	1	5
Lindavista	Medio	0	0	0	3	0	0	0	0	3
Los Ángeles	Alto	0	0	0	2	0	0	1	0	3
Mamiquetla	Alto	0	0	0	1	0	0	0	0	1
Montellano	Medio	0	0	0	0	0	1	1	0	2
Naranjastitla	Medio	0	0	0	1	0	0	0	0	1
Paciotla	Medio	1	0	0	2	0	0	0	0	3
San Pablito	Medio	3	0	1	0	0	0	0	0	4
Tlalacruz de Libres	Medio	1	0	1	1	0	0	0	0	3
Xilepa	Bajo	0	0	0	0	0	1	0	0	1
Xochimilco	Medio	0	0	0	1	0	0	0	0	1
Xolotla	Medio	1	0	1	0	0	0	0	2	4
Zacapehuaya	Medio	0	0	0	0	0	0	1	0	1
Zoyatla de Guerrero	Medio	1	0	0	3	0	0	0	0	4
<b>TOTALES</b>		<b>15</b>	<b>1</b>	<b>4</b>	<b>30</b>	<b>1</b>	<b>3</b>	<b>4</b>	<b>4</b>	<b>62</b>



Así mismo, **Consideración 16.1.III**, la relación existente entre las obras MIDS y el COPLADEMUN, es la siguiente:

Tabla 26 Comparativo MIDS - COPLADEMUN

OBRA	LOCALIDAD	MONTO	MIDS	PRIORIZA DA EN COPLADE MUN
CONSTRUCCIÓN DE LA PAVIMENTACIÓN CON CONCRETO HIDRÁULICO DE LA CALLE ALSESECA AGUA SALADA, DEL KM 0.59000 AL KM 0.84000, EN LA CIUDAD DE PAHUATLAN DE VALLE, EN EL MUNICIPIO DE PAHUATLÁN, PUEBLA - 214892	Ciudad de Pahuatlán de Valle	\$2,889,144.11	1	1
PAVIMENTACION CON CONCRETO HIDRAULICO DE LA CALLE INSURGENTES DEL KM 0.000 AL KM 0.30000, EN LA LOCALIDAD DE ATLA, EN EL MUNICIPIO DE PAHUATLAN, PUEBLA - 233853	Atla	\$2,352,768.96	1	1
REHABILITACIÓN DE TECHOS FIRMES PARA EL MEJORAMIENTO DE LA VIVIENDA EN LA LOCALIDAD DE CIUDAD DE PAHUATLÁN DE VALLE, EN EL MUNICIPIO DE PAHUATLÁN, PUEBLA - 433665	Ciudad de Pahuatlán de Valle	\$239,573.08	1	1
CONSTRUCCIÓN DE 10 CUARTOS DORMITORIO PARA EL MEJORAMIENTO DE LA CALIDAD Y ESPACIOS EN LA VIVIENDA EN LA LOCALIDAD DE LOS ÁNGELES, EN EL MUNICIPIO DE PAHUATLÁN, PUEBLA - 63964	Los Ángeles	\$953,423.31	1	1
REHABILITACIÓN DE CALLE CARLOS B. ZETINA, INICIANDO EN CALLE GABRIEL MANSERA CON UNA LONGITUD DE 85.48 M, EN LA LOCALIDAD DE CIUDAD DE PAHUATLÁN DE VALLE, EN EL MUNICIPIO DE PAHUATLÁN, PUEBLA - 88847	Ciudad de Pahuatlán de Valle	\$1,015,825.85	1	1
PAVIMENTACIÓN CON CONCRETO HIDRÁULICO DE LA CALLE PRINCIPAL, DEL KM 0.59000 AL KM 0.80795, EN LA LOCALIDAD DE AHILA, EN EL MUNICIPIO DE PAHUATLÁN, PUEBLA - 148363	Ahila	\$1,643,402.51	1	1
REHABILITACIÓN DE OFICINAS, SANITARIOS Y RAMPAS DE ACCESO DESTINADOS PARA TRAMITES Y SERVICIOS A LA CIUDADANÍA EN LA CABECERA MUNICIPAL DE PAHUATLÁN - 36072	Ciudad de Pahuatlán de Valle	\$1,043,000.00	1	1
MEJORAMIENTO DE VIVIENDA A TRAVÉS DEL EQUIPAMIENTO E INSTALACIÓN DE 10 CALENTADORES SOLARES EN LA LOCALIDAD DE NARANJASTITLA, EN EL MUNICIPIO DE PAHUATLÁN, PUEBLA - 409914	Naranjastitla	\$88,338.29	1	1



REHABILITACIÓN DEL ALUMBRADO PÚBLICO DE LA CALLE ALSESECA AGUA SALADA, INICIANDO EN CALLE 28 DE ENERO, EN LA CIUDAD DE PAHUATLÁN DE VALLE, EN EL MUNICIPIO DE PAHUATLÁN, PUEBLA - 73586	Ciudad de Pahuatlán de Valle	\$644,365.71	1	1
REHABILITACION DE CANCHA DEPORTIVA DE LA PRIMARIA FRANCISCO I. MADERO C.C.T. 21DPR0171C EN LA LOCALIDAD DE XOLOTLA, EN EL MUNICIPIO DE PAHUATLAN, PUEBLA - 194989	Xolotla	\$498,144.96	1	1
PAVIMENTACIÓN CON CONCRETO HIDRÁULICO DE CALLE EN EL BARRIO TAPAYULA, DEL KM 0.00000 AL KM 0.17862, ENTRE EL PREESCOLAR Y CANCHA DE USOS MÚLTIPLES, DE LA LOCALIDAD DE ACALAPA, EN EL MUNICIPIO DE PAHUATLÁN, PUEBLA - 215131	Acalapa	\$1,173,619.76	1	1
PAVIMENTACIÓN CON CONCRETO HIDRÁULICO DE LA CALLE 5 DE MAYO DEL KM 0.14300 AL KM 0.34240 ENTRE CALLE JUÁREZ Y CALLE AGUA NEGRA, EN LA LOCALIDAD DE SAN PABLITO, EN EL MUNICIPIO DE PAHUATLÁN, PUEBLA - 214874	San Pablito	\$2,030,913.57	1	1
MEJORAMIENTO DE VIVIENDA A TRAVÉS DEL EQUIPAMIENTO E INSTALACIÓN DE 30 CALENTADORES SOLARES EN LA LOCALIDAD DE MAMIQUETLA, EN EL MUNICIPIO DE PAHUATLÁN, PUEBLA - 409879	Mamiquetla	\$265,014.87	1	1
REHABILITACIÓN DE ALCANTARILLADO SANITARIO EN EL ANDADOR IGLESIA REYES ENTRE CALLE 2 DE ABRIL Y CALLE ZARAGOZA, EN LA LOCALIDAD DE SAN PABLITO, EN EL MUNICIPIO DE PAHUATLÁN, PUEBLA - 88567	San Pablito	\$564,523.45	1	1
REHABILITACIÓN ALCANTARILLADO SANITARIO EN EL ANDADOR CAMINO REAL, ENTRE CALLE 26 DE MAYO Y CALLE 5 DE MAYO, EN LA LOCALIDAD DE XOLOTLA, EN EL MUNICIPIO DE PAHUATLAN, PUEBLA - 351490	Xolotla	\$1,301,599.46	1	1
MEJORAMIENTO DE VIVIENDA A TRAVÉS DEL EQUIPAMIENTO E INSTALACIÓN DE 15 CALENTADORES SOLARES EN LA LOCALIDAD DE LINDAVISTA, EN EL MUNICIPIO DE PAHUATLÁN, PUEBLA - 409413	Lindavista	\$132,507.44	1	1
MEJORAMIENTO DE VIVIENDA A TRAVÉS DEL EQUIPAMIENTO E INSTALACIÓN DE 20 CALENTADORES SOLARES EN LA LOCALIDAD DE CUAUNEUTLA DE LA PAZ, EN EL MUNICIPIO DE PAHUATLÁN, PUEBLA - 409591	Cuauneutla de la Paz	\$176,676.58	1	1



MEJORAMIENTO DE VIVIENDA A TRAVÉS DEL EQUIPAMIENTO E INSTALACIÓN DE 35 CALENTADORES SOLARES EN LA LOCALIDAD DE ZOYATLA DE GUERRERO, EN EL MUNICIPIO DE PAHUATLÁN, PUEBLA - 409629	Zoyatla de Guerrero	\$309,184.02	1	1
AMPLIACIÓN DE RED ELÉCTRICA EN LA CALLE SANTA CRUZ, EN LA CIUDAD DE PAHUATLÁN DE VALLE, EN EL MUNICIPIO DE PAHUATLÁN, PUEBLA - 214877	Ciudad de Pahuatlán de Valle	\$684,999.59	1	1
CONSTRUCCIÓN DE 7 SISTEMAS DE SANEAMIENTO A BASE DE BIODIGESTORES PARA LA LOCALIDAD DE CUAUNEUTLA DE LA PAZ, MUNICIPIO DE PAHUATLÁN, PUEBLA - 194976	Cuauneutla de la Paz	\$638,791.51	1	1
PAVIMENTACIÓN CON CONCRETO HIDRÁULICO DE LA CALLE LIBRAMIENTO, DEL KM 0.18000 AL KM 0.48000, EN LA LOCALIDAD DE TLALCRUZ DE LIBRES, EN EL MUNICIPIO DE PAHUATLÁN, PUEBLA - 233882	Tlalacruz de Libres	\$2,397,655.30	1	1
CONSTRUCCIÓN DE LA PAVIMENTACIÓN CON CONCRETO HIDRÁULICO DE LA CALLE TRES ALTARES, ENTRE CALLE 5 DE MAYO Y CALLE CAMINO A MONTELLANO, EN LA LOCALIDAD DE ZOYATLA DE GUERRERO, EN EL MUNICIPIO DE PAHUATLÁN, PUEBLA - 233887	Zoyatla de Guerrero	\$1,793,503.40	1	1
MEJORAMIENTO DE VIVIENDA A TRAVÉS DEL EQUIPAMIENTO E INSTALACIÓN DE 100 CALENTADORES SOLARES EN LA LOCALIDAD DE PAHUATLÁN DE VALLE, EN EL MUNICIPIO DE PAHUATLÁN, PUEBLA - 351489	Ciudad de Pahuatlán de Valle	\$883,382.92	1	1
MEJORAMIENTO DE VIVIENDA A TRAVÉS DEL EQUIPAMIENTO E INSTALACIÓN DE 10 CALENTADORES SOLARES EN LA LOCALIDAD DE AHUACATITLA, EN EL MUNICIPIO DE PAHUATLÁN, PUEBLA - 409294	Ahuacatitla	\$88,338.29	1	1
CONSTRUCCIÓN DE 3 CUARTOS PARA COCINA PARA EL MEJORAMIENTO DE LA CALIDAD Y ESPACIOS DE LA VIVIENDA EN LA LOCALIDAD DE CUAUNEUTLA DE LA PAZ, EN EL MUNICIPIO DE PAHUATLÁN, PUEBLA - 432332	Cuauneutla de la Paz	\$392,263.77	1	1
EQUIPAMIENTO DE 2 CISTERNAS PARA ALMACENAMIENTO DE AGUA POTABLE A NIVEL DE VIVIENDA EN LA LOCALIDAD DE CUAUNEUTLA DE LA PAZ, EN EL MUNICIPIO DE PAHUATLÁN, PUEBLA - 117839	Cuauneutla de la Paz	\$88,735.16	1	1
CONSTRUCCIÓN DE 3 CUARTOS DORMITORIO PARA EL MEJORAMIENTO DE LA CALIDAD Y	Zoyatla de Guerrero	\$295,152.28	1	1





ESPACIOS EN LA VIVIENDA EN LA LOCALIDAD DE ZOYATLA DE GUERRERO, EN EL MUNICIPIO DE PAHUATLÁN, PUEBLA - 263519				
MEJORAMIENTO DE VIVIENDA A TRAVÉS DEL EQUIPAMIENTO E INSTALACIÓN DE 50 CALENTADORES SOLARES EN LA LOCALIDAD DE XOCHIMILCO, EN EL MUNICIPIO DE PAHUATLÁN, PUEBLA - 409786	Xochimilco	\$441,691.48	1	1
MEJORAMIENTO DE VIVIENDA A TRAVÉS DEL EQUIPAMIENTO E INSTALACIÓN DE 20 CALENTADORES SOLARES EN LA LOCALIDAD DE LOS ANGELES, EN EL MUNICIPIO DE PAHUATLÁN, PUEBLA - 409882	Los Ángeles	\$176,676.58	1	1
CONSTRUCCIÓN DE 4 CUARTOS PARA COCINA PARA EL MEJORAMIENTO DE LA CALIDAD Y ESPACIOS DE LA VIVIENDA EN LA LOCALIDAD DE ACALAPA, EN EL MUNICIPIO DE PAHUATLÁN, PUEBLA - 431756	Acalapa	\$294,197.83	1	1
CONSTRUCCIÓN DE 3 CUARTOS DORMITORIO PARA EL MEJORAMIENTO DE LA CALIDAD Y ESPACIOS EN LA VIVIENDA EN LA LOCALIDAD DE ACALAPA, BARRIO TAPAYULA, EN EL MUNICIPIO DE PAHUATLÁN, PUEBLA - 147333	Acalapa	\$408,534.94	1	1
CONSTRUCCIÓN DE 3 CUARTOS PARA COCINA PARA EL MEJORAMIENTO DE LA CALIDAD Y ESPACIOS DE LA VIVIENDA EN LA LOCALIDAD DE LINDAVISTA, EN EL MUNICIPIO DE PAHUATLÁN, PUEBLA - 431372	Lindavista	\$294,197.83	1	1
CONSTRUCCIÓN DE 3 CUARTOS PARA COCINA PARA EL MEJORAMIENTO DE LA CALIDAD Y ESPACIOS DE LA VIVIENDA EN LA LOCALIDAD DE ATLA, EN EL MUNICIPIO DE PAHUATLÁN, PUEBLA - 432583	Atla	\$490,329.71	1	1
REHABILITACIÓN DE CASA DE SALUD EN LA LOCALIDAD DE ACALAPA, EN EL MUNICIPIO DE PAHUATLÁN, PUEBLA - 263545	Acalapa	\$386,034.05	1	1
REHABILITACIÓN DE ANDADOR URBANO TETETLA ENTRE CALLE HIDALGO Y CALLE 2 DE ABRIL EN LA LOCALIDAD DE SAN PABLITO, MUNICIPIO DE PAHUATLAN, PUEBLA - 263644	San Pablito	\$383,592.16	1	1
REHABILITACION DE ALCANTARILLADO SANITARIO EN LA CALLE PROLONGACION CONSTITUCION ENTRE CALLE CATZOMILA Y CALLE ALSESECA AGUA SALADA, EN LA CIUDAD DE PAHUATLAN DE VALLE, EN EL MUNICIPIO DE PAHUATLÁN, PUEBLA - 351487	Ciudad de Pahuatlán de Valle	\$1,074,591.64	1	1



MEJORAMIENTO DE VIVIENDA A TRAVÉS DEL EQUIPAMIENTO E INSTALACIÓN DE 10 CALENTADORES SOLARES EN LA LOCALIDAD DE PACIOTLA, EN EL MUNICIPIO DE PAHUATLÁN, PUEBLA - 409258	Paciotla	\$88,338.29	1	1
MEJORAMIENTO DE VIVIENDA A TRAVÉS DEL EQUIPAMIENTO E INSTALACIÓN DE 15 CALENTADORES SOLARES EN LA LOCALIDAD DE AHILA, EN EL MUNICIPIO DE PAHUATLÁN, PUEBLA - 409484	Ahila	\$132,507.44	1	1
CONSTRUCCIÓN DE 8 SISTEMAS DE SANEAMIENTO A BASE DE BIODIGESTORES PARA LA LOCALIDAD DE ACALAPA, MUNICIPIO DE PAHUATLÁN, PUEBLA - 194273	Acalapa	\$730,047.41	1	1
REHABILITACIÓN DE CASA DE SALUD EN LA LOCALIDAD DE MONTELLANO, EN EL MUNICIPIO DE PAHUATLÁN, PUEBLA - 351485	Montellano	\$297,380.87	1	1
MEJORAMIENTO DE VIVIENDA A TRAVÉS DEL EQUIPAMIENTO E INSTALACIÓN DE 10 CALENTADORES SOLARES EN LA LOCALIDAD DE CRUZ SANTA, EN EL MUNICIPIO DE PAHUATLÁN, PUEBLA - 409887	Cruz Santa	\$88,338.29	1	1
REHABILITACIÓN DEL CAMINO RURAL MONTELLANO LOS ÁNGELES, DEL KM 0.00000 AL KM 4.12000, EN EL MUNICIPIO DE PAHUATLÁN, PUEBLA. - 100379	Montellano	\$2,224,092.80	1	1
REHABILITACIÓN DE CASA DE SALUD EN LA LOCALIDAD DE ZACAPEHUAYA, EN EL MUNICIPIO DE PAHUATLÁN, PUEBLA - 214867	Zacapehuaya	\$465,418.39	1	1
MEJORAMIENTO DE VIVIENDA A TRAVÉS DEL EQUIPAMIENTO E INSTALACIÓN DE 30 CALENTADORES SOLARES EN LA LOCALIDAD DE ATLANTONGO, EN EL MUNICIPIO DE PAHUATLÁN, PUEBLA - 409847	Atlantongo	\$265,014.87	1	1
CONSTRUCCIÓN DE 6 SISTEMAS DE SANEAMIENTO A BASE DE BIODIGESTORES PARA LA LOCALIDAD DE PACIOTLA, MUNICIPIO DE PAHUATLÁN, PUEBLA - 193382	Paciotla	\$547,535.59	1	1
REHABILITACIÓN DEL CAMINO RURAL DE ACCESO A LA LOCALIDAD DE XILEPA, INICIANDO EN EL ENTRONQUE DEL CAMINO PAHUATLAN. HONEY, CON UNA LONGITUD DE 1,854.80 M, EN EL MUNICIPIO DE PAHUATLÁN, PUEBLA. - 351482	Xilepa	\$1,714,976.60	1	1





REHABILITACIÓN DE CAMINOS RURALES DE ACCESO A LA LOCALIDAD DE AHUACATITLA, EN EL MUNICIPIO DE PAHUATLÁN, PUEBLA - 351488	Ahuacatitla	\$995,695.83	1	1
REHABILITACIÓN DE ALCANTARILLADO SANITARIO EN EL ANDADOR CAMINO REAL Y CONEXIÓN EN CALLE NICOLÁS BRAVO, CON UNA LONGITUD DE 266.76M EN LA LOCALIDAD DE TLALCRUZ DE LIBRES, EN EL MUNICIPIO DE PAHUATLAN, PUEBLA - 117750	Tlalacruz de Libres	\$749,628.60	1	1
332 Servicios de diseño, arquitectura, ingeniería y actividades relacionadas - 81135	Ciudad de Pahuatlán de Valle	\$981,360.00	1	1
CONSTRUCCIÓN DE PARQUE PÚBLICO RECREATIVO Y BANQUETAS EN LA LOCALIDAD DE ACAHUALES EL AGUACATE, EN EL MUNICIPIO DE PAHUATLÁN, PUEBLA - 148358	Acahualtes (El Aguacate)	\$1,500,000.00	1	
CONSTRUCCIÓN DE 10 SISTEMAS DE SANEAMIENTO A BASE DE BIODIGESTORES PARA LA LOCALIDAD DE LINDAVISTA, MUNICIPIO DE PAHUATLÁN, PUEBLA - 194938	Lindavista	\$912,559.28	1	1
REHABILITACIÓN DE CASA DE SALUD EN LA LOCALIDAD DE LOS ANGELES, EN EL MUNICIPIO DE PAHUATLÁN, PUEBLA - 263571	Los Ángeles	\$332,159.84	1	1
CONSTRUCCIÓN DE LA PAVIMENTACIÓN CON CONCRETO HIDRÁULICO DE LA CALLE DE ACCESO A LA CANCHA DE USOS MÚLTIPLES EN LA LOCALIDAD DE PACIOTLA, EN EL MUNICIPIO DE PAHUATLÁN, PUEBLA - 312764	Paciotla	\$430,531.09	1	1
CONSTRUCCIÓN DE SANITARIOS EN LA ESCUELA PREESCOLAR TELPOCHKALI C.C.T. 21DCC0735M DE LA LOCALIDAD DE PAHUATLAN DE VALLE, EN EL MUNICIPIO DE PAHUATLÁN, PUEBLA - 148329	Ciudad de Pahuatlán de Valle	\$374,139.34	1	1
REHABILITACIÓN DE CANCHA DEPORTIVA Y MURO PERIMETRAL EN EL BACHILLERATO GENERAL OFICIAL JOSÉ VASCONCELOS CON CLAVE C.T. 21EBH0167F, EN LA LOCALIDAD DE CUAUNEUTLA DE LA PAZ, EN EL MUNICIPIO DE PAHUATLÁN, PUEBLA - 194999	Cuauneutla de la Paz	\$515,434.95	1	1
CONSTRUCCIÓN DE 9 SISTEMAS DE SANEAMIENTO A BASE DE BIODIGESTORES PARA LA LOCALIDAD DE ZOYATLA DE GUERRERO, MUNICIPIO DE PAHUATLÁN, PUEBLA - 194964	Zoyatla de Guerrero	\$821,303.35	1	1
REHABILITACIÓN DE PAVIMENTO CON CONCRETO ASFÁLTICO DE LA CARRETERA E.C. KM. 32.6. SAN PEDRO TLACUILOTEPEC.SAN	San Pablito	\$7,000,000.00	1	1



PABLITO, EN LAS LOCALIDADES DE PACIOTLA, XOCHIMILCO Y SAN PABLITO, EN EL MUNICIPIO DE PAHUATLÁN, EN EL ESTADO DE PUEBLA. - 388211				
MEJORAMIENTO DE VIVIENDA A TRAVÉS DEL EQUIPAMIENTO E INSTALACIÓN DE 10 CALENTADORES SOLARES EN LA LOCALIDAD DE ACAHUALES EL AGUACATE, EN EL MUNICIPIO DE PAHUATLÁN, PUEBLA - 409898	Acahuales (El Aguacate)	\$88,338.29	1	1
MEJORAMIENTO DE VIVIENDA A TRAVÉS DEL EQUIPAMIENTO E INSTALACIÓN DE 10 CALENTADORES SOLARES EN LA LOCALIDAD DE ALMOLOYA, EN EL MUNICIPIO DE PAHUATLÁN, PUEBLA - 409925	Almoleya	\$88,338.29	1	1
REHABILITACIÓN DEL REVESTIMIENTO DE LA CALLE SEGUNDA SECCIÓN, DEL KM 0.000 AL KM 0.69383, EN LA LOCALIDAD DE ATLANTONGO, EN EL MUNICIPIO DE PAHUATLÁN, PUEBLA - 109824	Atlantongo	\$2,435,600.00	1	1
REHABILITACIÓN DE SANITARIOS EN EL BACHILLERATO XOLOTL C.C.T. 21EBH0453Z DE LA LOCALIDAD DE XOLOTLA, EN EL MUNICIPIO DE PAHUATLÁN, PUEBLA - 194985	Xolotla	\$690,082.21	1	1
PAVIMENTACIÓN CON CONCRETO HIDRÁULICO DE LA CALLE 16 DE SEPTIEMBRE DEL KM 0.77151 AL KM 1.07151 EN EL BARRIO DE PANTLACOMULE, LOCALIDAD DE XOLOTLA, MUNICIPIO DE PAHUATLAN, PUEBLA - 263701	Xolotla	\$2,129,857.85	1	1
MEJORAMIENTO DE VIVIENDA A TRAVÉS DEL EQUIPAMIENTO E INSTALACIÓN DE 30 CALENTADORES SOLARES EN LA LOCALIDAD DE TLALCRUZ DE LIBRES, EN EL MUNICIPIO DE PAHUATLÁN, PUEBLA - 409370	Tlalacruz de Libres	\$265,014.87	1	1
		TOTAL	63	62

De donde puede observarse que 63 de las 62 obras y acciones, es decir, el 98% del total se encuentran contempladas dentro de la priorización del COPLADEMUN.





Finalmente, **Consideración 16.1.IV**, como se observa en las tablas anteriores que provienen de la Plataforma MIDS, en el sistema no se detectan observaciones de incumplimiento a la plataforma.

**HALLAZGO:** La aplicación de los recursos ha cumplido plenamente con los lineamientos del FAISMUN, por lo que la focalización en el combate a la pobreza fue adecuada.



**17. ¿Existe correspondencia entre los proyectos del programa presupuestario, COPLADEMUN o equivalente y los efectivamente informados en la MIDS y el SRFT?**

Elementos	Cumplimiento
a) Existe correspondencia en por lo menos el 20% de las obras.	Si
b) Existe correspondencia en por lo menos el 40% de las obras.	Si
c) Existe correspondencia en por lo menos el 60% de las obras.	Si
d) Existe correspondencia en por lo menos el 80% de las obras.	Si

	CRITERIOS	NIVEL
	Se considera al menos una de las características establecidas en los incisos de esta pregunta. (0.25 pts)	1.00 Ptos
	Se consideran al menos dos de las características establecidas en los incisos de esta pregunta. (0.50 pts)	
	Se consideran al menos tres de las características establecidas en los incisos de esta pregunta. (0.75 pts)	
	Considera todas las características establecidas en la pregunta (1 pto).	
	<b>RESPUESTA:</b>	<b>SI</b>

Las obras registradas en la MIDS, migran automáticamente al SRFT, por lo cual en realidad el comparativo es entre el COPLADEMUN, el Programa Presupuestario y cualquiera de los dos anteriores.

En este sentido tenemos lo siguiente:

Tabla 27 Comparativo MIDS-SRFT-COPLADEMUN-PP

OBRA	LOCALIDAD	MONTO	MIDS / SRFT	PRIORIZADA EN COPLADEMUN	CORRESPONDENCIA	
					CORRESP	COMP / ACT
CONSTRUCCIÓN DE LA PAVIMENTACIÓN CON CONCRETO HIDRÁULICO DE LA CALLE ALSESECA AGUA SALADA, DEL KM 0.59000 AL KM 0.84000, EN LA CIUDAD DE PAHUATLAN DE VALLE, EN EL MUNICIPIO DE PAHUATLÁN, PUEBLA - 214892	Ciudad de Pahuatlán de Valle	\$2,889,144.11	1	1	1	C1A3
PAVIMENTACION CON CONCRETO HIDRAULICO DE LA CALLE	Atla	\$2,352,768.96	1	1	1	C1A3



INSURGENTES DEL KM 0.000 AL KM 0.30000, EN LA LOCALIDAD DE ATLA, EN EL MUNICIPIO DE PAHUATLAN, PUEBLA - 233853						
REHABILITACIÓN DE TECHOS FIRMES PARA EL MEJORAMIENTO DE LA VIVIENDA EN LA LOCALIDAD DE CIUDAD DE PAHUATLÁN DE VALLE, EN EL MUNICIPIO DE PAHUATLÁN, PUEBLA - 433665	Ciudad de Pahuatlán de Valle	\$239,573.08	1	1	1	C1A2
CONSTRUCCIÓN DE 10 CUARTOS DORMITORIO PARA EL MEJORAMIENTO DE LA CALIDAD Y ESPACIOS EN LA VIVIENDA EN LA LOCALIDAD DE LOS ÁNGELES, EN EL MUNICIPIO DE PAHUATLÁN, PUEBLA - 63964	Los Ángeles	\$953,423.31	1	1	1	C1A2
REHABILITACIÓN DE CALLE CARLOS B. ZETINA, INICIANDO EN CALLE GABRIEL MANSERA CON UNA LONGITUD DE 85.48 M, EN LA LOCALIDAD DE CIUDAD DE PAHUATLÁN DE VALLE, EN EL MUNICIPIO DE PAHUATLÁN, PUEBLA - 88847	Ciudad de Pahuatlán de Valle	\$1,015,825.85	1	1	1	C1A3
PAVIMENTACIÓN CON CONCRETO HIDRÁULICO DE LA CALLE PRINCIPAL, DEL KM 0.59000 AL KM 0.80795, EN LA LOCALIDAD DE AHILA, EN EL MUNICIPIO DE PAHUATLÁN, PUEBLA - 148363	Ahila	\$1,643,402.51	1	1	1	C1A3
REHABILITACIÓN DE OFICINAS, SANITARIOS Y RAMPAS DE ACCESO DESTINADOS PARA TRAMITES Y SERVICIOS A LA CIUDADANÍA EN LA CABECERA MUNICIPAL DE PAHUATLÁN - 36072	Ciudad de Pahuatlán de Valle	\$1,043,000.00	1	1	0	0
MEJORAMIENTO DE VIVIENDA A TRAVÉS DEL EQUIPAMIENTO E INSTALACIÓN DE 10 CALENTADORES SOLARES EN LA LOCALIDAD DE NARANJASTITLA, EN EL MUNICIPIO DE PAHUATLÁN, PUEBLA - 409914	Naranja stitla	\$88,338.29	1	1	1	C1A2
REHABILITACIÓN DEL ALUMBRADO PÚBLICO DE LA CALLE ALSESECA AGUA SALADA, INICIANDO EN CALLE 28 DE ENERO, EN LA CIUDAD DE PAHUATLÁN DE VALLE, EN EL MUNICIPIO DE PAHUATLÁN, PUEBLA - 73586	Ciudad de Pahuatlán de Valle	\$644,365.71	1	1	1	C1A3
REHABILITACION DE CANCHA DEPORTIVA DE LA PRIMARIA FRANCISCO I. MADERO C.C.T. 21DPR0171C EN LA LOCALIDAD DE XOLOTLA, EN EL MUNICIPIO DE PAHUATLAN, PUEBLA - 194989	Xolotla	\$498,144.96	1	1	1	C1A4
PAVIMENTACIÓN CON CONCRETO HIDRÁULICO DE CALLE EN EL BARRIO TAPAYULA, DEL KM 0.00000 AL KM 0.17862, ENTRE EL PREESCOLAR Y	Acalapa	\$1,173,619.76	1	1	1	C1A3



CANCHA DE USOS MÚLTIPLES, DE LA LOCALIDAD DE ACALAPA, EN EL MUNICIPIO DE PAHUATLÁN, PUEBLA - 215131						
PAVIMENTACIÓN CON CONCRETO HIDRÁULICO DE LA CALLE 5 DE MAYO DEL KM 0.14300 AL KM 0.34240 ENTRE CALLE JUÁREZ Y CALLE AGUA NEGRA, EN LA LOCALIDAD DE SAN PABLITO, EN EL MUNICIPIO DE PAHUATLÁN, PUEBLA - 214874	San Pablito	\$2,030,913.57	1	1	1	C1A3
MEJORAMIENTO DE VIVIENDA A TRAVÉS DEL EQUIPAMIENTO E INSTALACIÓN DE 30 CALENTADORES SOLARES EN LA LOCALIDAD DE MAMIQUETLA, EN EL MUNICIPIO DE PAHUATLÁN, PUEBLA - 409879	Mamiquetla	\$265,014.87	1	1	1	C1A2
REHABILITACIÓN DE ALCANTARILLADO SANITARIO EN EL ANDADOR IGLESIA REYES ENTRE CALLE 2 DE ABRIL Y CALLE ZARAGOZA, EN LA LOCALIDAD DE SAN PABLITO, EN EL MUNICIPIO DE PAHUATLÁN, PUEBLA - 88567	San Pablito	\$564,523.45	1	1	1	C1A2
REHABILITACIÓN ALCANTARILLADO SANITARIO EN EL ANDADOR CAMINO REAL, ENTRE CALLE 26 DE MAYO Y CALLE 5 DE MAYO, EN LA LOCALIDAD DE XOLOTLA, EN EL MUNICIPIO DE PAHUATLAN, PUEBLA - 351490	Xolotla	\$1,301,599.46	1	1	1	C1A2
MEJORAMIENTO DE VIVIENDA A TRAVÉS DEL EQUIPAMIENTO E INSTALACIÓN DE 15 CALENTADORES SOLARES EN LA LOCALIDAD DE LINDAVISTA, EN EL MUNICIPIO DE PAHUATLÁN, PUEBLA - 409413	Lindavista	\$132,507.44	1	1	1	C1A2
MEJORAMIENTO DE VIVIENDA A TRAVÉS DEL EQUIPAMIENTO E INSTALACIÓN DE 20 CALENTADORES SOLARES EN LA LOCALIDAD DE CUAUNEUTLA DE LA PAZ, EN EL MUNICIPIO DE PAHUATLÁN, PUEBLA - 409591	Cuauneutla de la Paz	\$176,676.58	1	1	1	C1A2
MEJORAMIENTO DE VIVIENDA A TRAVÉS DEL EQUIPAMIENTO E INSTALACIÓN DE 35 CALENTADORES SOLARES EN LA LOCALIDAD DE ZOYATLA DE GUERRERO, EN EL MUNICIPIO DE PAHUATLÁN, PUEBLA - 409629	Zoyatla de Guerrero	\$309,184.02	1	1	1	C1A2
AMPLIACIÓN DE RED ELÉCTRICA EN LA CALLE SANTA CRUZ, EN LA CIUDAD DE PAHUATLÁN DE VALLE, EN EL MUNICIPIO DE PAHUATLÁN, PUEBLA - 214877	Ciudad de Pahuatlán de Valle	\$684,999.59	1	1	1	C1A2
CONSTRUCCIÓN DE 7 SISTEMAS DE SANEAMIENTO A BASE DE BIODIGESTORES PARA LA LOCALIDAD DE CUAUNEUTLA DE LA PAZ,	Cuauneutla de la Paz	\$638,791.51	1	1	1	C1A2



MUNICIPIO DE PAHUATLÁN, PUEBLA - 194976						
PAVIMENTACIÓN CON CONCRETO HIDRÁULICO DE LA CALLE LIBRAMIENTO, DEL KM 0.18000 AL KM 0.48000, EN LA LOCALIDAD DE TLALCRUZ DE LIBRES, EN EL MUNICIPIO DE PAHUATLÁN, PUEBLA - 233882	Tlalacruz de Libres	\$2,397,655.30	1	1	1	C1A3
CONSTRUCCIÓN DE LA PAVIMENTACIÓN CON CONCRETO HIDRÁULICO DE LA CALLE TRES ALTARES, ENTRE CALLE 5 DE MAYO Y CALLE CAMINO A MONTELLANO, EN LA LOCALIDAD DE ZOYATLA DE GUERRERO, EN EL MUNICIPIO DE PAHUATLÁN, PUEBLA - 233887	Zoyatla de Guerrero	\$1,793,503.40	1	1	1	C1A3
MEJORAMIENTO DE VIVIENDA A TRAVÉS DEL EQUIPAMIENTO E INSTALACIÓN DE 100 CALENTADORES SOLARES EN LA LOCALIDAD DE PAHUATLÁN DE VALLE, EN EL MUNICIPIO DE PAHUATLÁN, PUEBLA - 351489	Ciudad de Pahuatlán de Valle	\$883,382.92	1	1	1	C1A2
MEJORAMIENTO DE VIVIENDA A TRAVÉS DEL EQUIPAMIENTO E INSTALACIÓN DE 10 CALENTADORES SOLARES EN LA LOCALIDAD DE AHUACATITLA, EN EL MUNICIPIO DE PAHUATLÁN, PUEBLA - 409294	Ahuacatitla	\$88,338.29	1	1	1	C1A2
CONSTRUCCIÓN DE 3 CUARTOS PARA COCINA PARA EL MEJORAMIENTO DE LA CALIDAD Y ESPACIOS DE LA VIVIENDA EN LA LOCALIDAD DE CUAUNEUTLA DE LA PAZ, EN EL MUNICIPIO DE PAHUATLÁN, PUEBLA - 432332	Cuauneutla de la Paz	\$392,263.77	1	1	1	C1A2
EQUIPAMIENTO DE 2 CISTERNAS PARA ALMACENAMIENTO DE AGUA POTABLE A NIVEL DE VIVIENDA EN LA LOCALIDAD DE CUAUNEUTLA DE LA PAZ, EN EL MUNICIPIO DE PAHUATLÁN, PUEBLA - 117839	Cuauneutla de la Paz	\$88,735.16	1	1	1	C1A2
CONSTRUCCIÓN DE 3 CUARTOS DORMITORIO PARA EL MEJORAMIENTO DE LA CALIDAD Y ESPACIOS EN LA VIVIENDA EN LA LOCALIDAD DE ZOYATLA DE GUERRERO, EN EL MUNICIPIO DE PAHUATLÁN, PUEBLA - 263519	Zoyatla de Guerrero	\$295,152.28	1	1	1	C1A2
MEJORAMIENTO DE VIVIENDA A TRAVÉS DEL EQUIPAMIENTO E INSTALACIÓN DE 50 CALENTADORES SOLARES EN LA LOCALIDAD DE XOCHIMILCO, EN EL MUNICIPIO DE PAHUATLÁN, PUEBLA - 409786	Xochimilco	\$441,691.48	1	1	1	C1A2
MEJORAMIENTO DE VIVIENDA A TRAVÉS DEL EQUIPAMIENTO E INSTALACIÓN DE 20 CALENTADORES	Los Ángeles	\$176,676.58	1	1	1	C1A2



SOLARES EN LA LOCALIDAD DE LOS ANGELES, EN EL MUNICIPIO DE PAHUATLÁN, PUEBLA - 409882						
CONSTRUCCIÓN DE 4 CUARTOS PARA COCINA PARA EL MEJORAMIENTO DE LA CALIDAD Y ESPACIOS DE LA VIVIENDA EN LA LOCALIDAD DE ACALAPA, EN EL MUNICIPIO DE PAHUATLÁN, PUEBLA - 431756	Acalapa	\$294,197.83	1	1	1	C1A2
CONSTRUCCIÓN DE 3 CUARTOS DORMITORIO PARA EL MEJORAMIENTO DE LA CALIDAD Y ESPACIOS EN LA VIVIENDA EN LA LOCALIDAD DE ACALAPA, BARRIO TAPAYULA, EN EL MUNICIPIO DE PAHUATLÁN, PUEBLA - 147333	Acalapa	\$408,534.94	1	1	1	C1A2
CONSTRUCCIÓN DE 3 CUARTOS PARA COCINA PARA EL MEJORAMIENTO DE LA CALIDAD Y ESPACIOS DE LA VIVIENDA EN LA LOCALIDAD DE LINDAVISTA, EN EL MUNICIPIO DE PAHUATLÁN, PUEBLA - 431372	Lindavista	\$294,197.83	1	1	1	C1A2
CONSTRUCCIÓN DE 3 CUARTOS PARA COCINA PARA EL MEJORAMIENTO DE LA CALIDAD Y ESPACIOS DE LA VIVIENDA EN LA LOCALIDAD DE ATLA, EN EL MUNICIPIO DE PAHUATLÁN, PUEBLA - 432583	Atla	\$490,329.71	1	1	1	C1A2
REHABILITACIÓN DE CASA DE SALUD EN LA LOCALIDAD DE ACALAPA, EN EL MUNICIPIO DE PAHUATLÁN, PUEBLA - 263545	Acalapa	\$386,034.05	1	1	0	0
REHABILITACIÓN DE ANDADOR URBANO TETETLA ENTRE CALLE HIDALGO Y CALLE 2 DE ABRIL EN LA LOCALIDAD DE SAN PABLITO, MUNICIPIO DE PAHUATLAN, PUEBLA - 263644	San Pablito	\$383,592.16	1	1	1	C1A3
REHABILITACION DE ALCANTARILLADO SANITARIO EN LA CALLE PROLONGACION CONSTITUCION ENTRE CALLE CATZOMILA Y CALLE ALSESECA AGUA SALADA, EN LA CIUDAD DE PAHUATLAN DE VALLE, EN EL MUNICIPIO DE PAHUATLÁN, PUEBLA - 351487	Ciudad de Pahuatlán de Valle	\$1,074,591.64	1	1	1	C1A2
MEJORAMIENTO DE VIVIENDA A TRAVÉS DEL EQUIPAMIENTO E INSTALACIÓN DE 10 CALENTADORES SOLARES EN LA LOCALIDAD DE PACIOTLA, EN EL MUNICIPIO DE PAHUATLÁN, PUEBLA - 409258	Paciotla	\$88,338.29	1	1	1	C1A2
MEJORAMIENTO DE VIVIENDA A TRAVÉS DEL EQUIPAMIENTO E INSTALACIÓN DE 15 CALENTADORES SOLARES EN LA LOCALIDAD DE AHILA, EN EL MUNICIPIO DE PAHUATLÁN, PUEBLA - 409484	Ahila	\$132,507.44	1	1	1	C1A2





CONSTRUCCIÓN DE 8 SISTEMAS DE SANEAMIENTO A BASE DE BIODIGESTORES PARA LA LOCALIDAD DE ACALAPA, MUNICIPIO DE PAHUATLÁN, PUEBLA - 194273	Acalapa	\$730,047.41	1	1	1	C1A2
REHABILITACIÓN DE CASA DE SALUD EN LA LOCALIDAD DE MONTELLANO, EN EL MUNICIPIO DE PAHUATLÁN, PUEBLA - 351485	Montellano	\$297,380.87	1	1	0	0
MEJORAMIENTO DE VIVIENDA A TRAVÉS DEL EQUIPAMIENTO E INSTALACIÓN DE 10 CALENTADORES SOLARES EN LA LOCALIDAD DE CRUZ SANTA, EN EL MUNICIPIO DE PAHUATLÁN, PUEBLA - 409887	Cruz Santa	\$88,338.29	1	1	1	C1A2
REHABILITACIÓN DEL CAMINO RURAL MONTELLANO LOS ÁNGELES, DEL KM 0.00000 AL KM 4.12000, EN EL MUNICIPIO DE PAHUATLÁN, PUEBLA. - 100379	Montellano	\$2,224,092.80	1	1	0	0
REHABILITACIÓN DE CASA DE SALUD EN LA LOCALIDAD DE ZACAPEHUAYA, EN EL MUNICIPIO DE PAHUATLÁN, PUEBLA - 214867	Zacapehuaya	\$465,418.39	1	1	0	0
MEJORAMIENTO DE VIVIENDA A TRAVÉS DEL EQUIPAMIENTO E INSTALACIÓN DE 30 CALENTADORES SOLARES EN LA LOCALIDAD DE ATLANTONGO, EN EL MUNICIPIO DE PAHUATLÁN, PUEBLA - 409847	Atlantongo	\$265,014.87	1	1	1	C1A2
CONSTRUCCIÓN DE 6 SISTEMAS DE SANEAMIENTO A BASE DE BIODIGESTORES PARA LA LOCALIDAD DE PACIOTLA, MUNICIPIO DE PAHUATLÁN, PUEBLA - 193382	Paciotla	\$547,535.59	1	1	1	C1A2
REHABILITACIÓN DEL CAMINO RURAL DE ACCESO A LA LOCALIDAD DE XILEPA, INICIANDO EN EL ENTRONQUE DEL CAMINO PAHUATLAN. HONEY, CON UNA LONGITUD DE 1,854.80 M, EN EL MUNICIPIO DE PAHUATLÁN, PUEBLA. - 351482	Xilepa	\$1,714,976.60	1	1	0	0
REHABILITACIÓN DE CAMINOS RURALES DE ACCESO A LA LOCALIDAD DE AHUACATITLA, EN EL MUNICIPIO DE PAHUATLÁN, PUEBLA - 351488	Ahuacatitla	\$995,695.83	1	1	0	0
REHABILITACIÓN DE ALCANTARILLADO SANITARIO EN EL ANDADOR CAMINO REAL Y CONEXIÓN EN CALLE NICOLÁS BRAVO, CON UNA LONGITUD DE 266.76M EN LA LOCALIDAD DE TLALCRUZ DE LIBRES, EN EL MUNICIPIO DE PAHUATLAN, PUEBLA - 117750	Tlalacruz de Libres	\$749,628.60	1	1	1	C1A2
332 Servicios de diseño, arquitectura, ingeniería y actividades relacionadas - 81135	Ciudad de Pahuatlán	\$981,360.00	1	1	0	0





	án de Valle					
CONSTRUCCIÓN DE PARQUE PÚBLICO RECREATIVO Y BANQUETAS EN LA LOCALIDAD DE ACAHUALES EL AGUACATE, EN EL MUNICIPIO DE PAHUATLÁN, PUEBLA - 148358	Acahual es (El Aguacate)	\$1,500,000.00	1		0	0
CONSTRUCCIÓN DE 10 SISTEMAS DE SANEAMIENTO A BASE DE BIODIGESTORES PARA LA LOCALIDAD DE LINDAVISTA, MUNICIPIO DE PAHUATLÁN, PUEBLA - 194938	Lindavis ta	\$912,559.28	1	1	1	C1A2
REHABILITACIÓN DE CASA DE SALUD EN LA LOCALIDAD DE LOS ANGELES, EN EL MUNICIPIO DE PAHUATLÁN, PUEBLA - 263571	Los Ángeles	\$332,159.84	1	1	0	0
CONSTRUCCIÓN DE LA PAVIMENTACIÓN CON CONCRETO HIDRÁULICO DE LA CALLE DE ACCESO A LA CANCHA DE USOS MÚLTIPLES EN LA LOCALIDAD DE PACIOTLA, EN EL MUNICIPIO DE PAHUATLÁN, PUEBLA - 312764	Paciotla	\$430,531.09	1	1	1	C1A3
CONSTRUCCIÓN DE SANITARIOS EN LA ESCUELA PREESCOLAR TELPOCHKALI C.C.T. 21DCC0735M DE LA LOCALIDAD DE PAHUATLAN DE VALLE, EN EL MUNICIPIO DE PAHUATLÁN, PUEBLA - 148329	Ciudad de Pahuatlán de Valle	\$374,139.34	1	1	1	C1A4
REHABILITACIÓN DE CANCHA DEPORTIVA Y MURO PERIMETRAL EN EL BACHILLERATO GENERAL OFICIAL JOSÉ VASCONCELOS CON CLAVE C.T. 21EBH0167F, EN LA LOCALIDAD DE CUAUNEUTLA DE LA PAZ, EN EL MUNICIPIO DE PAHUATLÁN, PUEBLA - 194999	Cuaune utla de la Paz	\$515,434.95	1	1	1	C1A4
CONSTRUCCIÓN DE 9 SISTEMAS DE SANEAMIENTO A BASE DE BIODIGESTORES PARA LA LOCALIDAD DE ZOYATLA DE GUERRERO, MUNICIPIO DE PAHUATLÁN, PUEBLA - 194964	Zoyatla de Guerrero	\$821,303.35	1	1	1	C1A2
REHABILITACIÓN DE PAVIMENTO CON CONCRETO ASFÁLTICO DE LA CARRETERA E.C. KM. 32.6. SAN PEDRO TLACUILOTEPEC.SAN PABLITO, EN LAS LOCALIDADES DE PACIOTLA, XOCHIMILCO Y SAN PABLITO, EN EL MUNICIPIO DE PAHUATLÁN, EN EL ESTADO DE PUEBLA. - 388211	San Pablito	\$7,000,000.00	1	1	1	C1A3
MEJORAMIENTO DE VIVIENDA A TRAVÉS DEL EQUIPAMIENTO E INSTALACIÓN DE 10 CALENTADORES SOLARES EN LA LOCALIDAD DE ACAHUALES EL AGUACATE, EN EL MUNICIPIO DE PAHUATLÁN, PUEBLA - 409898	Acahual es (El Aguacate)	\$88,338.29	1	1	1	C1A2



MEJORAMIENTO DE VIVIENDA A TRAVÉS DEL EQUIPAMIENTO E INSTALACIÓN DE 10 CALENTADORES SOLARES EN LA LOCALIDAD DE ALMOLOYA, EN EL MUNICIPIO DE PAHUATLÁN, PUEBLA - 409925	Almolo ya	\$88,338.29	1	1	1	C1A2
REHABILITACIÓN DEL REVESTIMIENTO DE LA CALLE SEGUNDA SECCIÓN, DEL KM 0.000 AL KM 0.69383, EN LA LOCALIDAD DE ATLANTONGO, EN EL MUNICIPIO DE PAHUATLÁN, PUEBLA - 109824	Atlanton go	\$2,435,600.00	1	1	1	C1A3
REHABILITACIÓN DE SANITARIOS EN EL BACHILLERATO XOLOTL C.C.T. 21EBH0453Z DE LA LOCALIDAD DE XOLOTLA, EN EL MUNICIPIO DE PAHUATLÁN, PUEBLA - 194985	Xolotla	\$690,082.21	1	1	1	C1A4
PAVIMENTACIÓN CON CONCRETO HIDRÁULICO DE LA CALLE 16 DE SEPTIEMBRE DEL KM 0.77151 AL KM 1.07151 EN EL BARRIO DE PANTLACOMULE, LOCALIDAD DE XOLOTLA, MUNICIPIO DE PAHUATLAN, PUEBLA - 263701	Xolotla	\$2,129,857.85	1	1	1	C1A3
MEJORAMIENTO DE VIVIENDA A TRAVÉS DEL EQUIPAMIENTO E INSTALACIÓN DE 30 CALENTADORES SOLARES EN LA LOCALIDAD DE TLALCRUZ DE LIBRES, EN EL MUNICIPIO DE PAHUATLÁN, PUEBLA - 409370	Tlalcr uz de Libres	\$265,014.87	1	1	1	C1A2
TOTAL			63	62	53	

Como puede observarse de la tabla comparativa Programa Presupuestario, MIDS/SRFT, y COPLADEMUN, **Consideración 17.1.I**, la correspondencia entre las obras MIDS/SRFT y el COPLADEMUN es variable, por lo que la correspondencia se determinó de la siguiente forma:

Tabla 28 Correspondencia MIDS/SRFT-COPLADEMUN-PP

MIDS/SRFT	COPLADEMUN	PP	CORRESPONDENCIA
63	62		98.41%
	62	53	85.48%
63		53	84.13%
PROMEDIO			89.34%

Además, **Consideración 17.1.II**, el monto de inversión por tipo de incidencia es el siguiente:



Tabla 29 Inversión por Tipo de Incidencia

RECURSOS QUE DEBERÁN ASIGNARSE POR TIPO DE PROYECTO					
Tipo de Incidencia	Cantidad de Proyectos	Porcentaje de Inversión Planeada	Inversión Planeada	Reglas	Mensaje
DIRECTA	44	54.47%	\$ 28,524,387.83	Deberá destinar por lo menos el 40% de los recursos FAISMUN a proyectos de incidencia directa, ésta cantidad equivale a: \$ 20,948,621.81	CORRECTO, el importe aplicable a Proyectos Directos cumplen con el 40% requerido
COMPLEMENTARIA	7	41.67%	\$ 21,822,806.69	Solo puede destinar el 60% a inversiones de tipo complementario, éste monto no puede ser superior a: \$ 31,422,932.71	CORRECTO: Las inversiones Complementarias realizadas no superan el 60%
DIRECTA Y COMPLEMENTARIA	10	Ver desglose de la inversión de los proyectos de incidencia directa y complementaria que se encuentra en la tabla B.			
Subtotal por Proyectos	61	96.14%	\$ 50,347,194.52	NO DEBE SUPERAR LOS RECURSOS DISPONIBLES	Disponible Conforme lo Planeado \$ 0.00





Los cuáles son acordes con la información capturada en la MIDS y el SRFT.

**HALLAZGO:** Existe una correspondencia superior al 89.34% entre el Programa Presupuestal, las plataformas MIDS/SRFT y el COPLADEMUN, lo que implica una correspondencia entre la planeación, la ejecución y la participación ciudadana.



**18. ¿El Municipio cuenta con mecanismos documentados que permitan verificar que las transferencias de las aportaciones del fondo evaluado se efectuaron con base al “Acuerdo por el que se da a conocer la distribución y calendarización para la ministración durante el ejercicio fiscal 2023”?**

Elementos	Cumplimiento
a) Permite verificar y comprobar que las ministraciones se realizan de acuerdo con el calendario establecido.	Si
b) Están estandarizados, es decir son utilizados por las áreas responsables.	Si
c) Están sistematizados, es decir, la información se encuentra en bases de datos y disponible en un sistema informático.	Si
d) Se difunde para su conocimiento a las áreas responsables.	Si

	CRITERIOS	NIVEL
	Se considera al menos una de las características establecidas en los incisos de esta pregunta. (0.25 pts)	1.00 Ptos
	Se consideran al menos dos de las características establecidas en los incisos de esta pregunta. (0.50 pts)	
	Se consideran al menos tres de las características establecidas en los incisos de esta pregunta. (0.75 pts)	
	Considera todas las características establecidas en la pregunta (1 pto).	
	<b>RESPUESTA:</b>	<b>SI</b>

El mecanismo con que cuenta el Ayuntamiento es su programa contable, **Consideración 18.1.I**, el Sistema Saacg.net, del cual proporcionó el auxiliar de movimientos bancarios, mismo que se anexa como evidencia en **PAHUATLAN FAISMUN 2023\08 Papeles de Trabajo\ rptAuxiliarCuentas.- cuenta de faismun 2023:**



Ilustración 28 Auxiliar de Movimientos Bancarios FAISMUN

Cuenta		Nombre de la Cuenta			Saldo Inicial	Movimientos del Periodo			
Poliza	Fecha	Beneficiario	No. Factura	Cheque / Folio	Concepto	Cargos	Abonos	Saldos	
1112-3-3					BANORTE CTA. 1167879100 FISM 2021	\$7,860.54	\$8,482,585.94	\$7,678,239.61	\$812,206.87
C00033	02/01/2023	CHEQUE CANCELADO	104	FISM	CANCELEADO CHEQUE 104 (C A N C E L A D O)	\$0.00	\$0.00	\$7,860.54	
C00033	02/01/2023	CHEQUE CANCELADO	104	FISM	CANCELEADO CHEQUE 104 (C A N C E L A D O)	\$0.00	\$0.00	\$7,860.54	
I00020	31/01/2023				INTERESES GANADOS FONDO FISM MES DE ENERO DEL 2023 (INTERESES GA	\$93.00	\$0.00	\$7,953.54	
I00043	08/02/2023				FISM CAPITAL - MES DE FEBRERO 2023 - GOBIERNO DEL ESTADO DE PUEBLA	\$846,707.80	\$0.00	\$854,661.34	
I00044	08/02/2023				FISM INTERESES - MES DE FEBRERO 2023 - GOBIERNO DEL ESTADO DE PUEB	\$786.62	\$0.00	\$855,447.96	
I00045	28/02/2023				INTERESES GANADOS FONDO FISM MES DE FEBRERO DEL 2023 (INTERESES	\$184.22	\$0.00	\$855,632.18	
I00073	07/03/2023				FISM CAPITAL - MES DE MARZO 2023. (FISM CAPITAL - MES DE MARZO 2023.)	\$846,707.80	\$0.00	\$1,702,339.98	
I00074	07/03/2023				FISM INTERESES - MES DE MARZO 2023. (FISM INTERESES - MES DE MARZO 2	\$700.45	\$0.00	\$1,703,040.43	
I00075	31/03/2023				INTERESES GANADOS FONDO FISM MES DE MARZO DEL 2023 (INTERESES GA	\$371.08	\$0.00	\$1,703,411.51	
I00098	11/04/2023				FISM CAPITAL - MES DE ABRIL 2023 - GOBIERNO DEL ESTADO DE PUEBLA REC	\$846,707.80	\$0.00	\$2,550,119.31	
I00099	11/04/2023				FISM INTERESES - MES DE ABRIL 2023 - GOBIERNO DEL ESTADO DE PUEBLA F	\$993.09	\$0.00	\$2,551,112.40	

De este reporte se deriva la siguiente tabla:

Tabla 30 Ministraciones FAISMUN 2023

MES	FECHA	CONCEPTO	CANTIDAD
Enero	08/02/2022	Intereses	786.62
	08/02/2022	Ministración Mes	846,707.80
Febrero	07/03/2022	Intereses	700.45
	07/03/2022	Ministración Mes	846,707.80
Marzo	07/04/2022	Intereses	993.09
	07/04/2022	Ministración Mes	846,707.80
Abril	06/05/2022	Intereses	947.98
	06/05/2022	Ministración Mes	846,707.80
Mayo	07/06/2022	Intereses	819.24
	07/06/2022	Ministración Mes	846,707.80
Junio	07/07/2022	Intereses	532.72
	07/07/2022	Ministración Mes	846,707.80
Julio	05/08/2022	Intereses	879.70
	05/08/2022	Ministración Mes	846,707.80
Agosto	07/09/2022	Intereses	753.65
	07/09/2022	Ministración Mes	846,707.80
Septiembre	07/10/2022	Intereses	592.90
	07/10/2022	Ministración Mes	846,707.80
Octubre	08/11/2022	Intereses	926.66
	08/11/2022	Ministración Mes	846,707.80

De donde se verifica, al contar con la fecha de las ministraciones, y al compararlo con el calendario oficial, **Consideración 18.1.II:**



Ilustración 29 Calendario de Fechas de Pago 2023

Calendario de Fechas	Fondo de Aportaciones para la Infraestructura Social Municipal y de las Demarcaciones Territoriales del Distrito Federal (FISMDF)		Fondo de Aportaciones para el Fortalecimiento de los Municipios y de las Demarcaciones Territoriales del Distrito Federal (FORTAMUN DF)	
	Fecha de radicación en el Estado	Fecha de transferencia a los Municipios	Fecha de radicación en el Estado	Fecha de transferencia a los Municipios
Enero	31	08 de febrero	31	08 de febrero
Febrero	28	07 de marzo	28	07 de marzo
Marzo	31	07 de abril	31	07 de abril
Abril	29	06 de mayo	29	06 de mayo
Mayo	31	07 de junio	31	07 de junio
Junio	30	07 de julio	30	07 de julio
Julio	29	02 de agosto	29	02 de agosto
Agosto	31	07 de septiembre	31	07 de septiembre
Septiembre	30	07 de octubre	30	07 de octubre
Octubre	31	08 de noviembre	31	08 de noviembre
Noviembre			30	07 de diciembre
Diciembre			15	22 de diciembre

Fuente: (Gobierno Constitucional del Estado de Puebla, 2023)

Es posible verificar que las ministraciones se realizan en tiempo y forma, por lo que **cumple con el criterio a de la pregunta.**

Esta información es utilizada e informada a las áreas ejecutoras del gasto para el pago de los compromisos y cumplimiento de metas, como se deriva del trabajo de campo, por medio del cuestionario aplicado:

Ilustración 30 Pregunta 6 Cuestionario Aplicado

6. ¿Cuándo se efectúan los depósitos de FISM y el FORTAMUN tesorería da aviso a Obras Públicas y a Presidencia?

5.

Así mismo, como se señaló anteriormente, la información proporcionada proviene de la base de datos del programa de contabilidad, por lo que **también se da cumplimiento al criterio c.**

Finalmente, y como se señaló anteriormente, del cuestionario aplicado durante el trabajo de campo,

Ilustración 31 Pregunta 7 de las Encuestas Aplicadas

7. ¿Para que utiliza la información del aviso de depósito?

para la planeación de pagos.

La información se difunde a las áreas responsables de la ejecución del programa, **por lo que también se da cumplimiento al criterio d.**

Finalmente, **Consideración 18.1.III**, como aspecto susceptible de mejora, se sugiere realizar la conciliación bancaria para verificar que las ministraciones se realizan en tiempo y forma.

**HALLAZGO:** El Ayuntamiento cuenta con un mecanismo que permite verificar que las ministraciones se realizan en tiempo y forma, además, se informa a las áreas ejecutoras sobre las ministraciones, y la información es utilizada para cumplir con los compromisos financieros derivados de las obras y acciones.



### Orientación y Medición de Resultados

19. ¿El municipio implementó la aplicación de fichas técnicas de indicadores para contar con información clara y oportuna, que permita apoyar en la medición, seguimiento y cumplimiento de los objetivos del programa presupuestario específico o parcial del fondo evaluado?

Respuesta: Si/No (Es indispensable que en dichas preguntas se indique directamente “Sí” / “No”, toda vez que de no hacerlo se desconocería de manera explícita la opinión del evaluador).

No procede valoración cuantitativa.

Respuesta  No

Dentro de la información proporcionada por el Ayuntamiento no se encontró evidencia de la elaboración de fichas de indicadores, por lo que la respuesta es NO.





**ASM:** Se sugiere la elaboración de fichas de indicadores, toda vez que es un instrumento útil para el personal responsable de dar seguimiento al programa pero que no está familiarizado con la MML.





**20. De los resultados obtenidos con la aplicación de los recursos del fondo evaluado, ¿Cuáles fueron las localidades beneficiadas durante el ejercicio fiscal y si estas se encuentran consideradas como las de mayor rezago social?**

Elementos	Cumplimiento
a) Atención de las localidades con el mayor grado de rezago social de al menos el 30%.	Si
b) Se atendieron las localidades con los 2 grados de rezago social más alto o mayor grado de rezago del municipio.	Si
c) Se atendieron las ZAP y las localidades con los 2 grados de rezago social más alto o mayor grado de rezago del municipio.	Si
d) Se atendieron las ZAP, las localidades con los 2 grados de rezago social más alto o mayor grado de rezago del municipio y las localidades con pobreza extrema.	No

	CRITERIOS	NIVEL
	Se considera al menos una de las características establecidas en los incisos de esta pregunta. (0.25 pts)	0.75 Ptos
	Se consideran al menos dos de las características establecidas en los incisos de esta pregunta. (0.50 pts)	
	Se consideran al menos tres de las características establecidas en los incisos de esta pregunta. (0.75 pts)	
	Considera todas las características establecidas en la pregunta (1 pto).	
	<b>RESPUESTA:</b>	<b>SI</b>

En relación con la distribución de los recursos podemos señalar lo siguiente:

Las localidades con mayor grado de rezago social, **Consideración 20.1.IV**, corresponden a cinco Alto Grado de rezago social, de las cuáles cuatro fueron atendidas, lo que representa el 80% de estas localidades, por lo que **si se da cumplimiento al criterio a de la pregunta.**

En conformidad con el informe de la Plataforma MIDS, tenemos lo siguiente:



Ilustración 32 Recursos por Región

RECURSOS QUE DEBERÁN ASIGNARSE POR REGIONES					
Criterios de Asignación	Cantidad de Proyectos	Porcentaje de Inversión Planeada	Inversión Planeada	Reglas	Mensaje
Localidades con los 2 Grados de Rezago Social más alto	7	6.86%	\$ 3,591,522.84	El municipio es Direcciónamiento 2, por lo que las inversiones realizadas en las Localidades con los dos grados de Rezago Social mas Alto y las realizadas en Pobreza Extrema, no deben exceder la cantidad de: \$44,107,323.22	CORRECTO: El municipio ha ejercido el importe que debe de aplicarse a las Localidades con los 2 Grados de Rezago Social mas Alto y Pobreza Extrema.
Pobreza Extrema	0	0.00%	\$ 0.00		
ZAP Urbana	12	33.87%	\$ 17,736,890.75		
ZAP Rural	42	55.41%	\$ 29,018,780.93		

En donde se observa que se realizaron 7 proyectos en localidades con los 2 grados de rezago social más alto, por lo que **se cumple este criterio con lo solicitado en el inciso b de la pregunta.**

Así mismo, y en conformidad con el mismo cuadro, **Consideración 20.1.III**, el 33.87% de los recursos fue empleado en las ZAP urbanas y el 55.41% en ZAP rurales, por lo que **también se da cumplimiento al criterio c.**

Sin embargo, como puede observarse, **no se invirtió en pobreza extrema, por lo que no se da cumplimiento al criterio d.**

Por otro lado, **Consideración 20.1.I**, las localidades beneficiadas con obras o acciones fueron las siguientes:

Tabla 31 Inversión por Grado de Rezago Social

COMUNIDAD	GRADO DE REZAGO SOCIAL	URBANIZACIÓN	ALUMBRADO PÚBLICO	AGUA Y SANEAMIENTO	VIVIENDA	ELECTRIFICACIÓN	CAMINOS	SALUD	EDUCACIÓN	TOTAL
Achuales (El Aguacate)	Bajo	1	0	0	1	0	0	0	0	2
Acalapa	Medio	1	0	0	3	0	0	1	0	5
Ahila	Alto	1	0	0	1	0	0	0	0	2
Ahuacatitla	Medio	0	0	0	1	0	1	0	0	2
Almoleya	Bajo	0	0	0	1	0	0	0	0	1
Atla	Medio	1	0	0	1	0	0	0	0	2
Atlantongo	Medio	1	0	0	1	0	0	0	0	2
Ciudad de Pahuatlán de Valle	Bajo	3	1	1	2	1	0	0	1	9
Cruz Santa	Alto	0	0	0	1	0	0	0	0	1
Cuauneutla de la Paz	Bajo	0	0	0	4	0	0	0	1	5
Lindavista	Medio	0	0	0	3	0	0	0	0	3
Los Ángeles	Alto	0	0	0	2	0	0	1	0	3
Mamiquetla	Alto	0	0	0	1	0	0	0	0	1
Montellano	Medio	0	0	0	0	0	1	1	0	2
Naranjastitla	Medio	0	0	0	1	0	0	0	0	1
Paciotla	Medio	1	0	0	2	0	0	0	0	3
San Pablito	Medio	3	0	1	0	0	0	0	0	4
Tlalacruz de Libres	Medio	1	0	1	1	0	0	0	0	3
Xilepa	Bajo	0	0	0	0	0	1	0	0	1



Xochimilco	Medio	0	0	0	1	0	0	0	0	1
Xolotla	Medio	1	0	1	0	0	0	0	2	4
Zacapehuaya	Medio	0	0	0	0	0	0	1	0	1
Zoyatla de Guerrero	Medio	1	0	0	3	0	0	0	0	4
	TOTALES	15	1	4	30	1	3	4	4	62

Así mismo, **Consideración 20.1.II**, la focalización por grado de rezago social fue la siguiente:

Tabla 32 Focalización de Obras y Acciones

Rezago Social	Cantidad	Beneficiadas	% de Atendidas	% de Recurso
Alto	5	4	80%	6.60%
Medio	20	14	70%	67.58%
Bajo	8	5	63%	25.82%
Total	33	23	70%	100.00%

**ASM:** Se sugiere considerar dentro de la focalización de los recursos, las zonas con Pobreza Extrema, toda vez que son el objetivo del FAISMUN y, en general, del ramo 033.

**21. Con respecto a la programación inicial de los proyectos, obras o acciones a realizar con los recursos del FAISMUN respecto a las localidades que más lo requieren considerando la Población objetivo planteada ¿Cuál fue la población total atendida con los recursos del fondo evaluado?**

Respuesta: Si/No (Es indispensable que en dichas preguntas se indique directamente “Sí” / “No”, toda vez que de no hacerlo se desconocería de manera explícita la opinión del evaluador).

No procede valoración cuantitativa.

Respuesta  Si

En relación con la cobertura, **Consideración 21.1.I**, y en conformidad con el “Informe anual sobre la situación de pobreza y rezago social 2023”, mismo que se anexa como evidencia en **PAHUATLAN FAISMUN 2023\08 Papeles de Trabajo\ 21109-Pahuatlan23**, podemos tomar en consideración como población general, o técnicamente, población de referencia, a la población del Municipio, que es de 23,781 personas.

Además, la Población Potencial es aquella que tiene la necesidad, que para el caso del FAISMUN cuyo objetivo es el combate a la pobreza, la población potencial es aquella que se encuentra en situación de pobreza o de vulnerabilidad, de donde tenemos que:

Tabla 33 Población de Referencia y Potencial

Tipo de Población	Número
Población Total (De Referencia)	23,781
Pobreza Extrema	6,920
Pobreza Moderada	12,866
Población en Situación de Pobreza	19,786
Vulnerable por Carencias	2,973
Población Potencial	22,759

Fuente: Informe anual sobre la situación de pobreza y rezago social 2023

Por otro lado, **Consideración 21.1.II**, la población atendida que se deriva de la suma de las obras y acciones, puede obtenerse de la siguiente tabla:

Tabla 34 Localidades de Pahuatlán

Nombre de la localidad	Población total	Grado de marginación de la localidad	Porcentaje Población
<b>Ahila</b>	<b>260</b>	<b>Alto</b>	<b>1.28%</b>
<b>Los Ángeles</b>	<b>190</b>	<b>Alto</b>	<b>0.94%</b>
<b>Mamiquetla</b>	<b>408</b>	<b>Alto</b>	<b>2.01%</b>
Agua de Carrizo	119	Alto	0.59%



<b>Cruz Santa</b>	<b>36</b>	<b>Alto</b>	<b>0.18%</b>
<b>Acalapa</b>	<b>674</b>	<b>Medio</b>	<b>3.32%</b>
<b>Ahuacatitla</b>	<b>160</b>	<b>Medio</b>	<b>0.79%</b>
<b>Atla</b>	<b>2,179</b>	<b>Medio</b>	<b>10.75%</b>
<b>Atlantongo</b>	<b>860</b>	<b>Medio</b>	<b>4.24%</b>
<b>Montellano</b>	<b>236</b>	<b>Medio</b>	<b>1.16%</b>
<b>Naranjastitla</b>	<b>139</b>	<b>Medio</b>	<b>0.69%</b>
<b>Paciotla</b>	<b>481</b>	<b>Medio</b>	<b>2.37%</b>
<b>San Pablito</b>	<b>3,386</b>	<b>Medio</b>	<b>16.70%</b>
<b>Tlalacruz de Libres</b>	<b>850</b>	<b>Medio</b>	<b>4.19%</b>
<b>Xolotla</b>	<b>2,387</b>	<b>Medio</b>	<b>11.77%</b>
<b>Zacapehuaya</b>	<b>187</b>	<b>Medio</b>	<b>0.92%</b>
<b>Zoyatla de Guerrero</b>	<b>1,043</b>	<b>Medio</b>	<b>5.14%</b>
<b>Xochimilco</b>	<b>1,016</b>	<b>Medio</b>	<b>5.01%</b>
<b>Lindavista</b>	<b>161</b>	<b>Medio</b>	<b>0.79%</b>
Agua Negra	139	Medio	0.69%
El Arenal	145	Medio	0.72%
Ayotitla	77	Medio	0.38%
El Paraíso	27	Medio	0.13%
Agua de Machete	144	Medio	0.71%
Xopanapa	32	Medio	0.16%
<i>Ciudad de Pahuatlán de Valle</i>	<i>3,523</i>	<i>Bajo</i>	<i>17.38%</i>
<i>Cuauneutla de la Paz</i>	<i>699</i>	<i>Bajo</i>	<i>3.45%</i>
<i>Xilepa</i>	<i>185</i>	<i>Bajo</i>	<i>0.91%</i>
<i>Acahuales (El Aguacate)</i>	<i>196</i>	<i>Bajo</i>	<i>0.97%</i>
<i>Almoleya</i>	<i>129</i>	<i>Bajo</i>	<i>0.64%</i>
Chipotla	134	Bajo	0.66%
La Loma	41	Bajo	0.20%
Tlacuilolco	31	Bajo	0.15%
	<b>20,274</b>		<b>100.00%</b>

**Negrita y Subrayado:** Localidades con el mayor grado de rezago social que fueron beneficiadas.

**Negrita:** Localidades con el segundo mayor grado de rezago social que fueron beneficiadas.

*Cursiva:* Localidades con un grado de rezago social distinto a los dos mayores que fueron beneficiadas.

Lo que nos da un total de 19,385 personas.





Nótese que, **Consideración 21.1.III**, se consideró únicamente la población beneficiada de manera directa y **Consideración 21.1.IV**, que representa solamente 95.62% de la población.

**HALLAZGO:** Se encuentran definidas las poblaciones de referencia, potencial y atendida.



**22. ¿El municipio establece mecanismos de rendición de cuentas, por medio de los cuales, informa a la ciudadanía sobre las acciones y logros obtenidos con la aplicación de los recursos del fondo evaluado?**

Elementos	Cumplimiento
a) Se integran informes de gobierno correspondientes al ejercicio fiscal evaluado, de acuerdo con lo que se establece en la legislación aplicable.	Si
b) Presentan datos y estadísticas sobre el cumplimiento de los objetivos y metas que se vinculan al fondo evaluado, en su página oficial, tablas de aviso u otros medios.	Si
c) Se realizó la entrega en tiempo y forma de los estados financieros a las instancias correspondientes.	Si
d) Los informes se difunden a través de los medios digitales e impresos de los que dispone el municipio para que se encuentren disponibles para la población.	Si

	CRITERIOS	NIVEL
	Se considera al menos una de las características establecidas en los incisos de esta pregunta. (0.25 pts)	1.00 Ptos
	Se consideran al menos dos de las características establecidas en los incisos de esta pregunta. (0.50 pts)	
	Se consideran al menos tres de las características establecidas en los incisos de esta pregunta. (0.75 pts)	
	Considera todas las características establecidas en la pregunta (1 pto).	
	<b>RESPUESTA:</b>	<b>SI</b>

Con el propósito de llevar a cabo el cumplimiento de las obligaciones de rendición de cuentas el Ayuntamiento llevó a cabo diversas actividades, entre las que podemos señalar:

- ) Se llevó a cabo el informe correspondiente al ejercicio 2022, que es el que se informa en 2023, **Consideración 22.1.II**, el cual se encuentra publicado en <https://municipiopahuatlan.org/informes-de-gobierno-2023/> y que además se anexa como evidencia en **PAHUATLAN FAISMUN 2023\08 Papeles de Trabajo\ 2DO INFORME PAHUATLAN,**





Ilustración 33 Publicación del Informe de Gobierno 2023



Dentro del cual se menciona lo siguiente:

**INFRAESTRUCTURA SOCIAL BÁSICA EN MATERIA DE AGUA, ALCANTARILLADO Y SANEAMIENTO.**

En materia de servicios de agua potable, alcantarillado y saneamiento, se llevaron a cabo trabajos para

que la ciudadanía pueda tener acceso a servicios públicos de calidad, a ello, se realizó una inversión total de \$11,215,249.45 (once millones doscientos quince mil doscientos cuarenta y nueve pesos 45/100 M.N), distribuidos de la siguiente manera.

**TABLA N° 6 ACCIONES REALIZADAS EN MATERIA DE AGUA POTABLE, ALCANTARILLADO Y SANEAMIENTO.**

ACCIONES	LOCALIDAD BENEFICIADA	FONDO	INVERSIÓN
Rehabilitación de 91.67 m de alcantarillado y conexión a la red de drenaje.	San Pablito	FAISMUN	\$798,850.48
Rehabilitación de 180.13 m de alcantarillado y conexión a la red de drenaje.	Junta Auxiliar de San Pablito	FAISMUN	\$564,523.45
Rehabilitación de 1,184 m de alcantarillado y conexión a la red de drenaje.	Pahuatlán de Valle	FAISMUN	\$2,116,253.84
Rehabilitación de 710.17 m de alcantarillado y conexión a la red de drenaje	Pahuatlán de Valle	FAISMUN	\$946,828.96
Rehabilitación de 164.88 m de alcantarillado y conexión a la red de drenaje.	Xolotla	FAISMUN	\$1,173,472.98
Rehabilitación de 576.7 m de alcantarillado y conexión a la red de drenaje.	Almoleya	FAISMUN	\$1,477,719.72
Rehabilitación de 332.43 m de alcantarillado y conexión a la red de drenaje.	Zacapehuaya	FAISMUN	\$550,673.33
Rehabilitación de 266.76 m de alcantarillado y conexión a la red de drenaje.	Tlalcruz de Libres	FAISMUN	\$749,628.60





Equipamiento de 2 cisternas para el almacenamiento de agua potable.	Cuauneutla de la Paz	FAISMUN	\$88,735.16
Limpieza y desazolve 4,387.5 m3 de ríos y arroyos principales en el municipio de Pahuatlán, Puebla.	Municipio de Pahuatlán	FORTAMUN-DF	\$748,562.93
Rehabilitación de 420 mts. lineales de alcantarillado Calle Prolongación Constitución	Municipio de Pahuatlán	FAISMUN	\$1,000,000.00
Rehabilitación de 800 mts lineales de alcantarillado y descargas domiciliarias en el Barrio La Mirra, Xolotla	Xolotla	FAISMUN	\$1,000,000.00

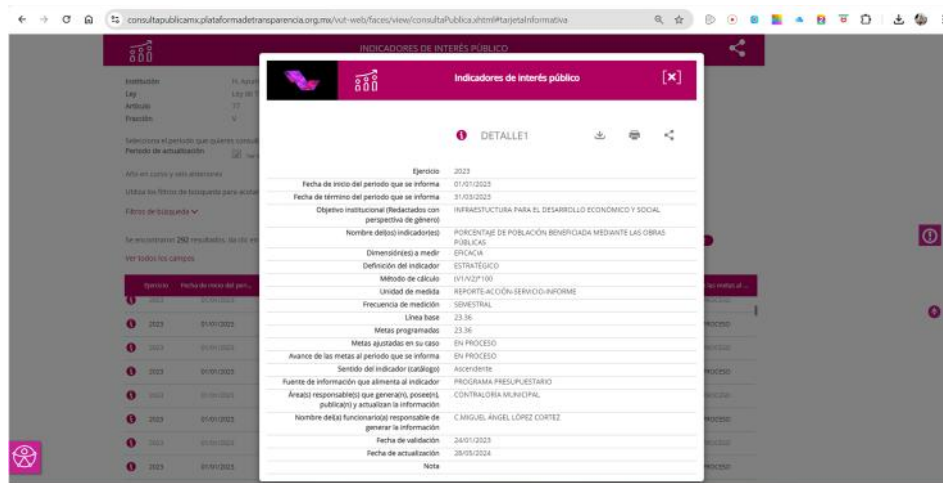
FUENTE PROPIA. ACCIONES REALIZADAS EN MATERIA DE AGUA POTABLE, ALCANTARILLADO Y SANEAMIENTO.

(H. Ayuntamiento de Pahuatlán, 2023, pág. 34)

En donde podemos observar que, **Consideración 22.1.I**, se menciona de manera específica la aplicación de los recursos del fondo, por lo que **se da cumplimiento al Criterio a de la pregunta.**

- ) En relación con las estadísticas relativas al cumplimiento de objetivos, se pueden observar en la Plataforma Nacional de Transparencia, en particular en el rubro “Indicadores de Resultados” <https://consultapublicamx.plataformadetransparencia.org.mx>

Ilustración 34 Publicación de Indicadores de Resultados en la PNT

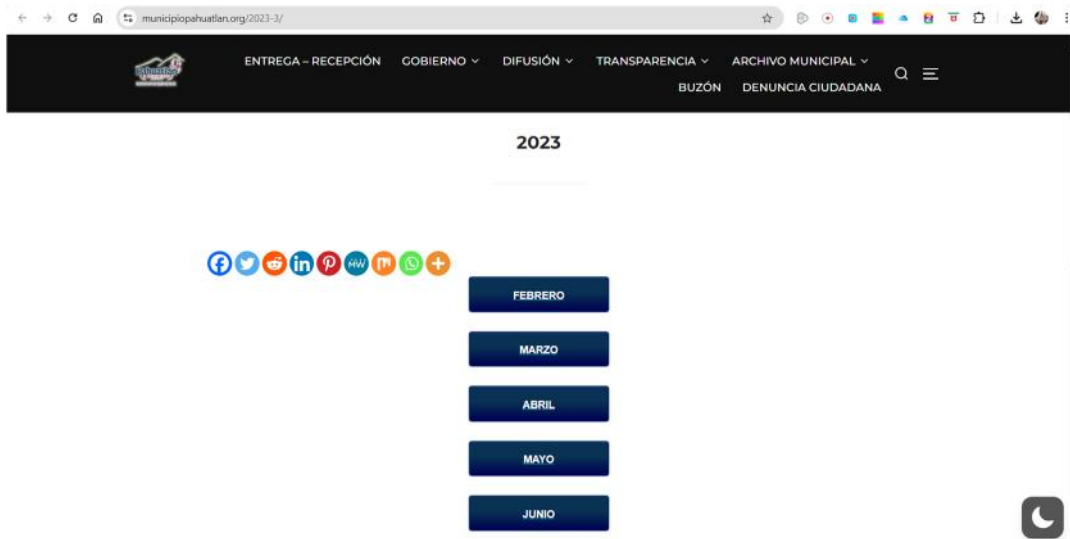


Por lo cual **también se da cumplimiento al Criterio b.**

- ) La publicación de los Estados Financieros también se encuentra publicada en la página de internet <https://municipiopahuatlan.org/2023-3/>.



Ilustración 35 Publicación de los Estados Financieros 2023



Cuyos acuses se encuentran anexos como evidencia digital en **PAHUATLAN FAISMUN 2023\08 Papeles de Trabajo\Acuses de Estados Financieros a la ASE,**

Ilustración 36 Acuse de Entrega de Estados Financieros



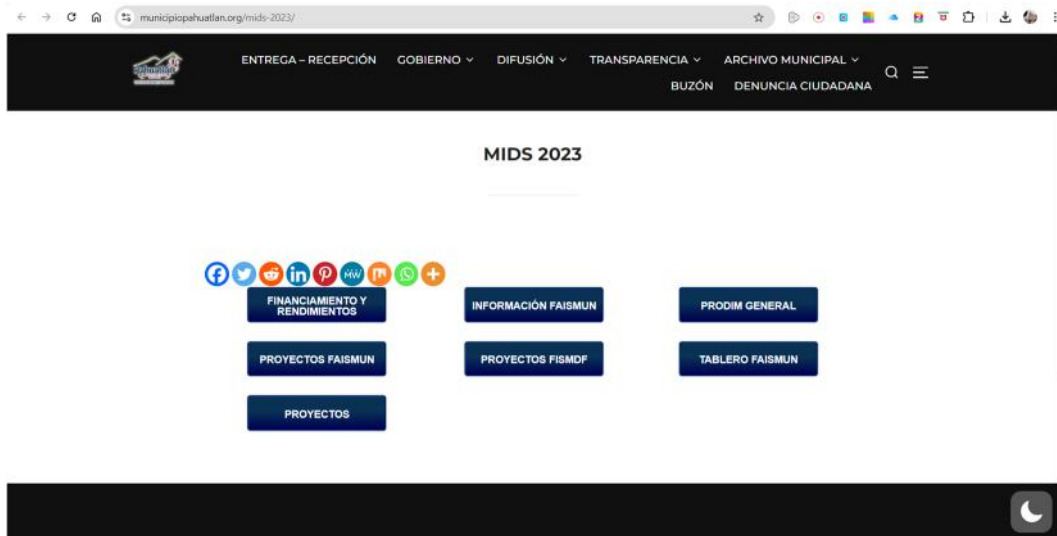
**Por lo que también se da cumplimiento al criterio c.**

- ) Toda vez que no se determina el tipo de informes a los que se refiere, se señala que por medios digitales se difunden:
  - Los Informes de Gobierno.
  - Informes del SRFT



- Informes MIDS: <https://municipiopahuatlan.org/mids-2023/>.

Ilustración 37 Información FAISMUN Aplicable al Municipio de Pahuatlán



Por lo que **también podemos señalar que se da cumplimiento al criterio d de la pregunta.**

**HALLAZGO:** El Ayuntamiento ha llevado a cabo el cumplimiento en su totalidad de las obligaciones de rendición de cuentas solicitadas en la pregunta.

### Evaluación de los Recursos Transferidos

#### 23. ¿El Municipio realizó evaluaciones externas de desempeño del fondo evaluado en ejercicios fiscales anteriores?

Respuesta: Si/No (Es indispensable que en dichas preguntas se indique directamente “Sí” / “No”, toda vez que de no hacerlo se desconocería de manera explícita la opinión del evaluador).

No procede valoración cuantitativa.



Dentro de la evidencia presentada por el Ayuntamiento, se encuentran las evaluaciones 2022, [PAHUATLAN FAISMUN 2023\08 Papeles de Trabajo\Evaluación 2022](#), de las cuáles podemos señalar lo siguiente:

Las evaluaciones, **Consideración 23.1.I**, son Específicas de Desempeño con fecha de inicio 11/10/2023 y de término 06/12/2023.

Los resultados obtenidos, **Consideración 23.1.II**, fueron los siguientes:

- ) Dentro del Plan de Desarrollo Municipal se cuenta con un diagnóstico, que presenta la problemática existente, determinada con participación ciudadana y mediante indicadores basados en fuentes actualizadas.
- ) Se sugiere que sea publicada la normatividad relacionada con el FIS MDF, y la capacitación completa del personal en manejo de recursos federales, con el propósito de evitar desviaciones durante el resguardo, ejecución y aplicación de dichos fondos.
- ) Dentro del diagnóstico que se encuentra en el Plan de Desarrollo Municipal, se encuentran problemas que son objetivos del FIS MDF, por lo que pueden ser atendidos con recursos del fondo.
- ) Se sugiere informar de manera formal por escrito, de manera mensual, las cantidades disponibles para cada una de las áreas responsables de la ejecución del fondo.
- ) Dentro del Plan de Desarrollo Municipal se encuentra tanto el árbol de Problemas como el árbol de objetivos, los cuales tienen relación de causalidad y alineación vertical, constituyendo un instrumento adecuado en conformidad con la MML.
- ) Se sugiere que la correspondencia entre el POA y el COPLADEMUN, sea superior al 80%, toda vez que este último debe ser el instrumento base para la determinación



de las obras y acciones a ejecutarse en el ejercicio, ya que representan a la participación ciudadana.

- ) El Ayuntamiento cuenta con mecanismos de publicación del cumplimiento de las obligaciones de Rendición de Cuentas, entre las que se incluyen el informe de gobierno, estadísticas de cumplimiento de los programas y estados financieros, mismos que se difunden mediante medios digitales.
- ) Se sugiere la elaboración de un formato que permita a personas en lo individual o a comités independientes solicitar obras o acciones, el cual tenga información socioeconómica que permita analizar la viabilidad de la solicitud, así como un protocolo de respuesta que permita al solicitante conocer la resolución.
- ) En el diseño del POA informado mediante la captura de proyectos en la plataforma MIDS, se dio total cumplimiento a los lineamientos y a los criterios de la pregunta.
- ) Se sugiere la elaboración de fichas técnicas de indicadores, con el propósito de que los responsables de seguimiento del programa, que no se encuentran familiarizados con la MML, cuenten con una herramienta que explique de manera detallada la forma en que serán medidos sus avances.

Los resultados anteriores son consistentes con un cumplimiento del 78%.





Sin embargo, **Consideración 23.1.III.**, aunque los servidores públicos conocen la existencia de la evaluación, no han hecho uso de ella. Por este motivo, **Consideración 23.1.IV**, se sugiere la implementación formal de un mecanismo de seguimiento a los ASM, con el propósito de convertir la evaluación en un instrumento de mejora continua de la administración municipal.

**ASM:** Se sugiere la implementación formal de un mecanismo de seguimiento a los ASM, con el propósito de convertir la evaluación en un instrumento de mejora continua de la administración municipal.



**24. ¿El municipio implemento un mecanismo formal para dar seguimiento y atención a los Aspectos Susceptibles de Mejora (ASM) derivados de las evaluaciones externas realizadas al fondo en el ejercicio fiscal inmediato anterior?**

Elementos	Cumplimiento
a) El municipio implemento mecanismos para dar seguimiento y atención a los ASM de manera formal y se dio un cumplimiento entre 0% y el 25% de ellos.	No
b) El municipio implemento mecanismos para dar seguimiento y atención a los ASM de manera formal y se dio un cumplimiento entre 26% y el 50% de ellos.	No
c) El municipio implemento mecanismos para dar seguimiento y atención a los ASM de manera formal y se dio un cumplimiento entre 51% y el 75% de ellos.	No
d) El municipio implemento mecanismos para dar seguimiento y atención a los ASM de manera formal y se dio un cumplimiento entre 76% y el 100% de ellos.	No

	CRITERIOS	NIVEL
	Se considera al menos una de las características establecidas en los incisos de esta pregunta. (0.25 pts)	0.00 Ptos
	Se consideran al menos dos de las características establecidas en los incisos de esta pregunta. (0.50 pts)	
	Se consideran al menos tres de las características establecidas en los incisos de esta pregunta. (0.75 pts)	
	Considera todas las características establecidas en la pregunta (1 pto).	
	<b>RESPUESTA:</b>	<b>NO</b>

No se encontró ninguna evidencia de seguimiento a los ASM de mejora de ninguna de las evaluaciones anteriores, por lo que la respuesta debe ser No y el nivel de cumplimiento 0.

**ASM:** Se sugiere la implementación formal de un mecanismo de seguimiento a los ASM, con el propósito de convertir la evaluación en un instrumento de mejora continua de la administración municipal.



### Análisis de Fortalezas, Oportunidades, Debilidades, Amenazas

En este apartado se consideran dentro de la siguiente Tabla las “Principales Fortalezas, Oportunidades, Debilidades, Amenazas y Recomendaciones”

Tabla 35 “Principales Fortalezas, Oportunidades, Debilidades, Amenazas”

Fortaleza	Debilidad
Dentro del Plan de Desarrollo Municipal se cuenta con un diagnóstico, que presenta la problemática existente, determinada con participación ciudadana y mediante indicadores basados en fuentes actualizadas.	Se sugiere que sea publicada la normatividad relacionada con el FAISMUN, y la capacitación completa del personal en manejo de recursos federales, con el propósito de evitar desviaciones durante el resguardo, ejecución y aplicación de dichos fondos.
Dentro del diagnóstico que se encuentra en el Plan de Desarrollo Municipal, se encuentran problemas que son objetivos del FAISMUN, por lo que pueden ser atendidos con recursos del fondo.	Se sugiere diseñar un formato que permita a personas y comités independientes solicitar obras y acciones, dicho formato debe tener información socioeconómica que permita determinar la procedencia del apoyo u obra.
Dentro del Plan de Desarrollo Municipal se encuentra tanto el árbol de Problemas como el árbol de objetivos, los cuales tienen relación de causalidad y alineación vertical, constituyendo un instrumento adecuado en conformidad con la MML.	Se sugiere la elaboración de fichas de indicadores, toda vez que es un instrumento útil para el personal responsable de dar seguimiento al programa pero que no está familiarizado con la MML.
Los indicadores cuentan con todas las características necesarias para su seguimiento, se cuenta con la previsión necesaria para el cumplimiento, y se cuenta con el nombramiento de los responsables de su seguimiento.	Se sugiere considerar dentro de la focalización de los recursos, las zonas con Pobreza Extrema, toda vez que son el objetivo del FAISMUN y, en general, del ramo 033.
La totalidad de las obras y acciones del Programa Anual cuentan con folio MIDS, además de que el 84.38% de ellas se encuentran priorizadas en el COPLADEMUN, lo que implica un cumplimiento total de la rendición de cuentas y una consideración muy importante de la participación ciudadana.	
Oportunidad	Amenaza
La Matriz de Inversión de Desarrollo Social cuenta con Resumen Narrativo completo en los niveles Fin, Propósito, Componentes y Actividades, lo que permitirá un adecuado seguimiento.	Aun cuando se llevaron a cabo las sesiones de COPLADEMUN en conformidad con la reglamentación correspondiente, se sugiere incluir un calendario con fechas tentativas en la primera sesión.
Se sugiere elaborar un padrón de beneficiarios directos para los casos de obras aun cuando no sean entregables, pero que sean susceptibles de conocerse, como en el caso de la pavimentación o	Se sugiere el cumplimiento de la normatividad relativa a la rendición de cuentas, con el propósito de poder publicar de manera completa la información solicitada por la reglamentación de transparencia





<p>adoquinamiento de calles, toda vez que es el mejor justificante de la obra.</p>	
<p>Los indicadores cuentan con todas las características necesarias para su seguimiento, se cuenta con la previsión necesaria para el cumplimiento, y se cuenta con el nombramiento de los responsables de su cumplimiento, por lo que se facilitará tanto el seguimiento como el cumplimiento del programa.</p>	<p>Se sugiere establecer un calendario formalizado y firmado por los superiores jerárquicos, que señale las fechas en que se llevará a cabo la recopilación de evidencia e integración de los reportes del Programa Presupuestario, con el propósito de que todos los involucrados tengan la información en los periodos señalados por la reglamentación, y que se elaboren en conformidad con la reglamentación correspondiente, un reporte inicial, dos de seguimiento y un informe final</p>
<p>El Ayuntamiento cuenta con un mecanismo que permite verificar que las ministraciones se realizan en tiempo y forma, además, se informa a las áreas ejecutoras sobre las ministraciones, y la información es utilizada para cumplir con los compromisos financieros derivados de las obras y acciones.</p>	<p>Se sugiere llevar a cabo la elaboración del Programa de Obras y Acciones en el primer trimestre del año, toda vez que desde diciembre ya se conoce el techo presupuestal, para estar en condiciones de llevar a cabo el reporte completo del SRFT desde el primer trimestre del año.</p>
<p>Se sugiere la implementación formal de un mecanismo de seguimiento a los ASM, con el propósito de convertir la evaluación en un instrumento de mejora continua de la administración municipal.</p>	



### Recomendaciones

Sección temática	Hallazgo	Recomendación	Unidad Responsable	Resultado esperado	Factibilidad de la Recomendación
(1)	(2)	(3)	(4)	(5)	(6)
Justificación de la creación y del diseño del programa	: Dentro del diagnóstico que se encuentra en el Plan de Desarrollo Municipal, se encuentran problemas que son objetivos del FAISMUN, por lo que pueden ser atendidos con recursos del fondo	No Aplica	No Aplica	No Aplica	Se cumple la totalidad de los parámetros solicitados por esta sección.
Planeación estratégica y contribución	La Matriz de Inversión de Desarrollo Social cuenta con Resumen Narrativo completo en los niveles Fin, Propósito, Componentes y Actividades, lo que permitirá un adecuado seguimiento.	No Aplica	No Aplica	No Aplica	Se cumple la totalidad de los parámetros solicitados por esta sección.
Participación Social, Transparencia y Rendición de cuentas	Los indicadores cuentan con todas las características necesarias para su seguimiento, se cuenta con la previsión necesaria	Se sugiere el cumplimiento de la normatividad relativa a la rendición de cuentas.	Contraloría Todas direcciones Ayuntamiento las del	Evitar responsabilidades administrativas por incumplimiento de la normativa.	Son obligaciones señaladas por la Ley.



	para el cumplimiento, y se cuenta con el nombramiento de los responsables de su cumplimiento, por lo que se facilitará tanto el seguimiento como el cumplimiento del programa.				
Orientación y medición de resultados	El Ayuntamiento ha llevado a cabo el cumplimiento en su totalidad de las obligaciones de rendición de cuentas solicitadas en la pregunta.	Se sugiere la elaboración de fichas de indicadores.	Contraloría	Contar con un instrumento útil para el personal responsable de dar seguimiento al programa pero que no está familiarizado con la MML	Se cuenta con la MIR, por lo que es casi un cambio de formato.
Evaluación de los Recursos Transferidos	N/A	Se sugiere la implementación formal de un mecanismo de seguimiento a los ASM.	Contraloría	Convertir a la evaluación en un instrumento de mejora continua de la administración municipal	Es el propósito final de la evaluación.



## Conclusiones y valoración de la pertinencia del programa

Dentro del Plan de Desarrollo Municipal se cuenta con un diagnóstico, que presenta la problemática existente, determinada con participación ciudadana y mediante indicadores basados en fuentes actualizadas, además se encuentran problemas que son objetivos del FAISMUN, por lo que pueden ser atendidos con recursos del fondo.

La Metodología de Marco Lógico fue utilizada como herramienta en todo el proceso de planeación, incluso Dentro del Plan de Desarrollo Municipal se encuentra tanto el árbol de Problemas como el árbol de objetivos, los cuales tienen relación de causalidad y alineación vertical. Sin embargo, Se sugiere la elaboración de fichas de indicadores, toda vez que es un instrumento útil para el personal responsable de dar seguimiento al programa pero que no está familiarizado con la MML.

Además, de construyó una MIR (Matriz de Indicadores para Resultados) exclusiva para el municipio, en la cual los indicadores cuentan con todas las características necesarias para su seguimiento, se cuenta con la previsión necesaria para el cumplimiento, y se cuenta con el nombramiento de los responsables de su seguimiento. Además, la Matriz de Inversión de Desarrollo Social cuenta con Resumen Narrativo completo en los niveles Fin, Propósito, Componentes y Actividades, lo que permitirá un adecuado seguimiento.

De manera similar, se encontró que los Programas Presupuestales Los indicadores cuentan con todas las características necesarias para su seguimiento, cuentan con la previsión necesaria para el cumplimiento, y se cuenta con el nombramiento de los responsables de su cumplimiento, por lo que se facilitará tanto el seguimiento como el cumplimiento del programa. Sin embargo, se sugiere establecer un calendario formalizado y firmado por los superiores jerárquicos, que señale las fechas en que se llevará a cabo la recopilación de evidencia e integración de los reportes del Programa Presupuestario, con el propósito de que todos los involucrados tengan la información en los periodos señalados por la reglamentación, y que se elaboren en conformidad con la reglamentación correspondiente, un reporte inicial, dos de seguimiento y un informe final

En relación con la Rendición de Cuentas se encontró que La totalidad de las obras y acciones del Programa Anual cuentan con folio MIDS, además de que el 84.38% de ellas se encuentran priorizadas en el COPLADEMUN, lo que implica un cumplimiento total de la rendición de cuentas y una consideración muy importante de la participación ciudadana. Además, se sugiere llevar a cabo la elaboración del Programa de Obras y Acciones en el primer trimestre del año, toda vez que desde diciembre ya se conoce el techo presupuestal, para estar en condiciones de llevar a cabo el reporte completo del SRFT desde el primer trimestre del año.

Dentro de la Participación Ciudadana se sugiere diseñar un formato que permita a personas y comités independientes solicitar obras y acciones, dicho formato debe tener información socioeconómica que permita determinar la procedencia del apoyo u obra.

Una de las áreas de oportunidad importantes es que se sugiere elaborar un padrón de beneficiarios directos para los casos de obras aun cuando no sean entregables, pero que



sean susceptibles de conocerse, como en el caso de la pavimentación o adoquinamiento de calles, toda vez que es el mejor justificante de la obra.

Como parte del Control Interno se encontró que el Ayuntamiento cuenta con un mecanismo que permite verificar que las ministraciones se realizan en tiempo y forma, además, se informa a las áreas ejecutoras sobre las ministraciones, y la información es utilizada para cumplir con los compromisos financieros derivados de las obras y acciones.

Se encontraron importantes avances en el cumplimiento de las obligaciones de Rendición de cuentas, pero se sugiere que aun cuando se llevaron a cabo las sesiones de COPLADEMUN en conformidad con la reglamentación correspondiente, se sugiere incluir un calendario con fechas tentativas en la primera sesión.

De esta manera, se sugiere el cumplimiento de la normatividad relativa a la rendición de cuentas, con el propósito de poder publicar de manera completa la información solicitada por la reglamentación de transparencia.

Además, se sugiere considerar dentro de la focalización de los recursos, las zonas con Pobreza Extrema, toda vez que son el objetivo del FAISMUN y, en general, del ramo 033.

Finalmente, se sugiere la implementación formal de un mecanismo de seguimiento a los ASM, con el propósito de convertir la evaluación en un instrumento de mejora continua de la administración municipal.



### Anexo 1. Valoración Final del Programa

<b>Nombre del Fondo:</b>	FONDO DE INFRAESTRUCTURA SOCIAL MUNICIPAL Y DE LAS DEMARCACIONES TERRITORIALES DEL DISTRITO FEDERAL
<b>Modalidad:</b>	FAISMUN
<b>Municipio:</b>	PAHUATLÁN
<b>Unidad Responsable:</b>	H. AYUNTAMIENTO
<b>Tipo de Evaluación:</b>	ESPECÍFICA DE DESEMPEÑO
<b>Año de la Evaluación:</b>	2023

Sección	Calificación	Justificación
<b>Justificación de la creación y del diseño del programa</b>	4.00/4.0	Se dio cumplimiento a todos los parámetros solicitados por esta sección.
<b>Planeación estratégica y contribución</b>	4.00/4.0	Se dio cumplimiento a todos los parámetros solicitados por esta sección.
<b>Participación Social, Transparencia y Rendición de cuentas</b>	6.75/10.0	En esta Sección hay varias áreas de oportunidad que deben de atenderse
<b>Orientación y de medición de resultado.</b>	2.75/4.00	Se sugiere la implementación de fichas de indicadores para mejorar el seguimiento de la MIR e invertir en áreas de Pobreza Extrema.
<b>Evaluación de los Recursos Transferidos</b>	1.0/2.0	No se encontró evidencia de seguimiento a los ASM.
<b>Total</b>	18.50	77%



## Anexo 2. Datos generales de la instancia evaluadora y el costo de la evaluación

<b>Nombre del Fondo:</b>	FONDO DE INFRAESTRUCTURA SOCIAL MUNICIPAL Y DE LAS DEMARCACIONES TERRITORIALES DEL DISTRITO FEDERAL
<b>Modalidad:</b>	FAISMUN
<b>Municipio:</b>	PAHUATLÁN
<b>Unidad Responsable:</b>	H. AYUNTAMIENTO
<b>Tipo de Evaluación:</b>	ESPECÍFICA DE DESEMPEÑO
<b>Año de la Evaluación:</b>	2023

<b>Nombre de la instancia evaluadora</b>	AR Asesoría & Resultados Consultoría en Administración Municipal
<b>Nombre del coordinador de la evaluación</b>	Lic. Rivelino Barrales Morales
<b>Nombre de la unidad administrativa responsable de dar seguimiento a la evaluación</b>	Tesorería
<b>Nombre del titular de la unidad administrativa responsable de dar seguimiento a la evaluación</b>	C.P. Yadira Mendoza Candelario
<b>Forma de contratación de la instancia evaluadora</b>	Invitación a tres
<b>Costo total de la evaluación</b>	\$ 87,000.00
<b>Fuente de financiamiento</b>	Participaciones

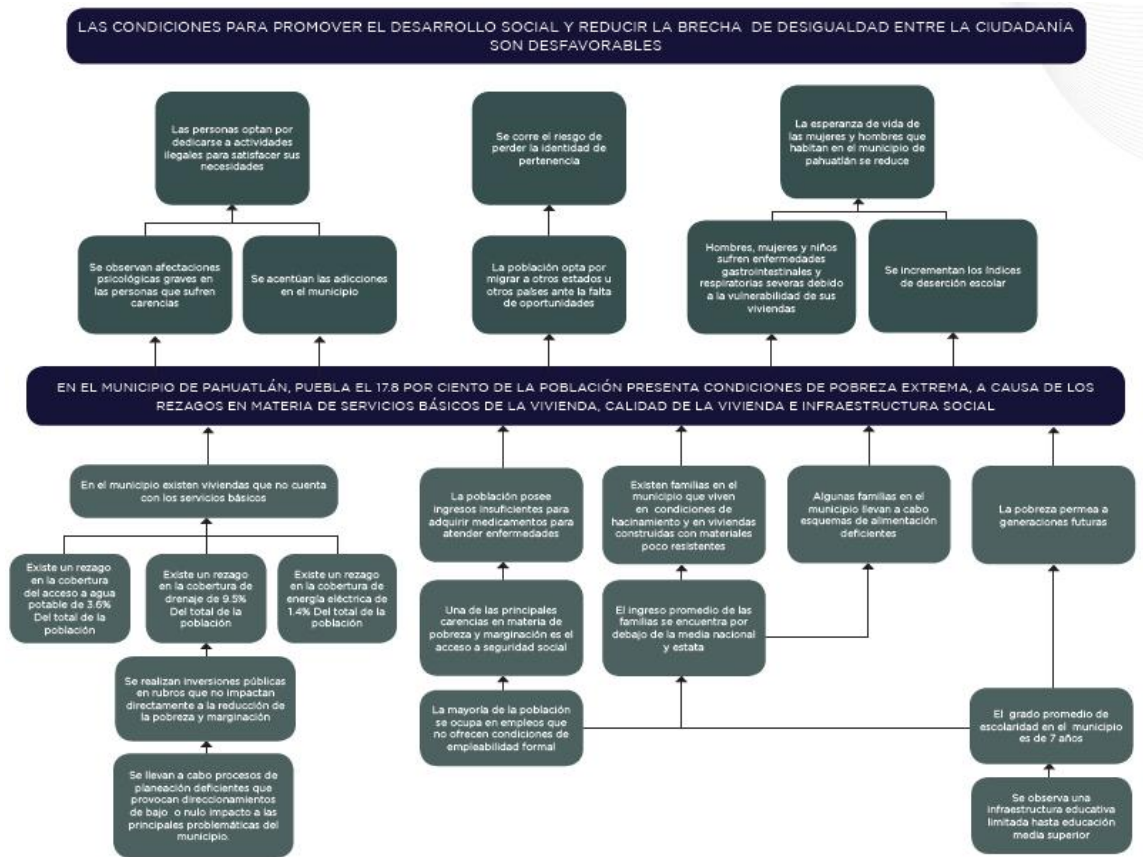




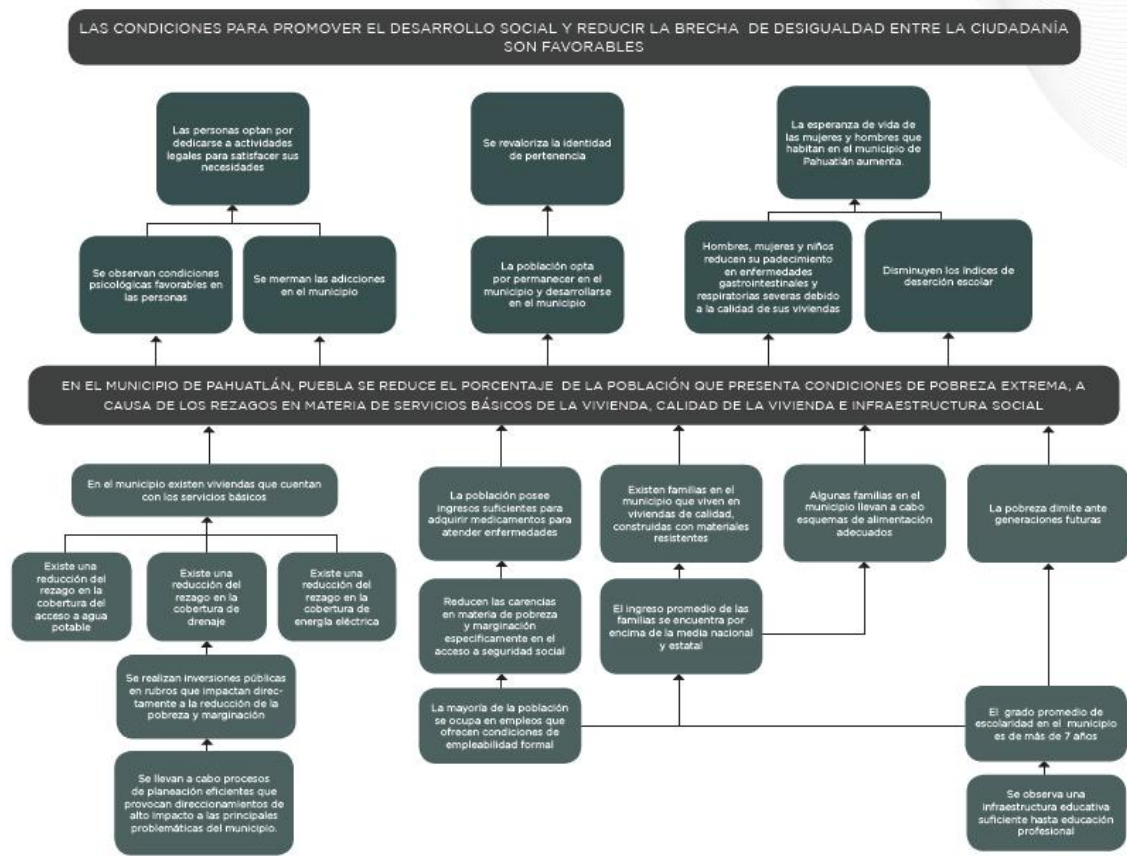
### Anexo 3. Árbol de Problemas y Árboles de Objetivos

<b>Nombre del Fondo:</b>	FONDO DE INFRAESTRUCTURA SOCIAL MUNICIPAL Y DE LAS DEMARCACIONES TERRITORIALES DEL DISTRITO FEDERAL
<b>Modalidad:</b>	FAISMUN
<b>Municipio:</b>	PAHUATLÁN
<b>Unidad Responsable:</b>	H. AYUNTAMIENTO
<b>Tipo de Evaluación:</b>	ESPECÍFICA DE DESEMPEÑO
<b>Año de la Evaluación:</b>	2023

### ÁRBOL DE PROBLEMAS



## ÁRBOL DE OBJETIVOS



#### Anexo 4. Matriz de Indicadores para Resultados del Programa

<b>Nombre del Fondo:</b>	FONDO DE INFRAESTRUCTURA SOCIAL MUNICIPAL Y DE LAS DEMARCACIONES TERRITORIALES DEL DISTRITO FEDERAL
<b>Modalidad:</b>	FAISMUN
<b>Municipio:</b>	PAHUATLÁN
<b>Unidad Responsable:</b>	H. AYUNTAMIENTO
<b>Tipo de Evaluación:</b>	ESPECÍFICA DE DESEMPEÑO
<b>Año de la Evaluación:</b>	2023

Nivel	Resumen narrativo	Indicadores	Medios de verificación	Supuestos
Fin	Contribuir al desarrollo Social, Económico y Progreso del Municipio de Pahuatlán	Variación porcentual de obras públicas entregadas a la población con carencias sociales	Reportes de distintas dependencias municipales	N/D
Propósito	La Población de Pahuatlán reduce el rezago social, pobreza y marginación; promueve el desarrollo económico mediante obras públicas de calidad	Porcentaje de expedientes de obras mensuales entregados	Reportes de distintas dependencias municipales	N/D
Componente 1	Infraestructura municipal que promueva el desarrollo económico y social realizada	Porcentaje de obras realizadas en materia de infraestructura básica	Reportes de distintas dependencias municipales	N/D
Componente 2	Servicios Públicos de calidad garantizados	Porcentaje de reportes de acciones de mantenimiento de servicios públicos realizados	Reportes de distintas dependencias municipales	N/D
Componente 3	Compromiso institucional con el medio ambiente y recursos naturales garantizado	Porcentaje de sesiones del Comité de Protección, Promoción y cuidado del medio ambiente en el municipio de Pahuatlán	Reportes de distintas dependencias municipales	N/D
Comp 1 Actividad 1	Integración del comité Ciudadanos de Obra	Comité	Reportes de distintas dependencias municipales	N/D
Comp 1 Actividad 2	Obras de infraestructura básicas	Obras	Reportes de distintas dependencias municipales	N/D
Comp 1 Actividad 3	Obras de Urbanización mediante FISM	Obras	Reportes de distintas dependencias municipales	N/D



Comp 1 Actividad 4	Rehabilitación y mantenimiento de espacios educativos	Obras	Reportes de distintas dependencias municipales	N/D
Comp 2 Actividad 1	Reporte de acciones de mantenimiento de tuberías para suministrar agua potable	Reportes	Reportes de distintas dependencias municipales	N/D
Comp 2 Actividad 2	Reporte de acciones de mantenimiento de Infraestructura eléctrica y luminaria	Reportes	Reportes de distintas dependencias municipales	N/D
Comp 2 Actividad 3	Reporte de acciones de mantenimiento de infraestructura de alcantarillado y drenaje municipal	Reportes	Reportes de distintas dependencias municipales	N/D
Comp 3 Actividad 1	Campaña institucional de preservación y conservación de recursos ambientales del municipio de Pahuatlán	Campaña	Reportes de distintas dependencias municipales	N/D
Comp 3 Actividad 2	Campaña de reforestación del municipio de Pahuatlán	Campaña	Reportes de distintas dependencias municipales	N/D
Comp 3 Actividad 3	Curso de capacitación para el manejo de residuos urbanos	Curso	Reportes de distintas dependencias municipales	N/D



### Anexo 5. Ficha técnica de Indicadores del Programa

<b>Nombre del Fondo:</b>	FONDO DE INFRAESTRUCTURA SOCIAL MUNICIPAL Y DE LAS DEMARCACIONES TERRITORIALES DEL DISTRITO FEDERAL
<b>Modalidad:</b>	FAISMUN
<b>Municipio:</b>	PAHUATLÁN
<b>Unidad Responsable:</b>	H. AYUNTAMIENTO
<b>Tipo de Evaluación:</b>	ESPECÍFICA DE DESEMPEÑO
<b>Año de la Evaluación:</b>	2023

Nivel	Indicadores		Unidad de Medida	Frecuencia de Medición	Línea base	Metas	Comportamiento del indicador
	Nombre	Método de calculo					
Fin	Contribuir al desarrollo Social, Económico y Progreso del Municipio de Pahuatlán	(Obras Públicas Programadas a entregar en 2023/ Obras Públicas entregadas en el año anterior) * 100	Obras	Trimestral	2022	47.22%	Ascendente
Propósito	La Población de Pahuatlán reduce el rezago social, pobreza y marginación; promueve el desarrollo económico mediante obras públicas de calidad	(Total de expedientes de obras entregados de forma oportuna/ Total de expedientes de obras entregados) * 100	Expedientes	Trimestral	2022	100%	Ascendente
Componente 1	Infraestructura municipal que promueva el desarrollo económico y social realizada	(Número de obras de infraestructura básica/ Total de obras) * 100	Obras	Trimestral	2022	50.94%	Ascendente
Componente 2	Servicios Públicos de calidad garantizados	(Reportes de acciones de mantenimiento de servicios públicos realizados/ Total de reportes de acciones de mantenimiento de servicios públicos) * 100	Reportes	Trimestral	2022	100%	Ascendente
Componente 3	Compromiso institucional con el medio ambiente y recursos naturales garantizado	(Sesiones del comité de protección, promoción y cuidado del medio ambiente/ Sesiones del comité de protección, promoción y cuidado del medio ambiente programadas) * 100	Sesiones	Trimestral	2022	100.00 %	Ascendente



## Anexo 6 Localidades atendidas con recursos del fondo

<b>Nombre del Fondo:</b>	FONDO DE INFRAESTRUCTURA SOCIAL MUNICIPAL Y DE LAS DEMARCACIONES TERRITORIALES DEL DISTRITO FEDERAL
<b>Modalidad:</b>	FAISMUN
<b>Municipio:</b>	PAHUATLÁN
<b>Unidad Responsable:</b>	H. AYUNTAMIENTO
<b>Tipo de Evaluación:</b>	ESPECÍFICA DE DESEMPEÑO
<b>Año de la Evaluación:</b>	2023

Nombre Obra o Acción	Clave MIDS	Localidad	Directa o Complementaria	Grado de Rezago Social	Costo	Unidad de Medida	Metas	Número de Beneficiarios	Mujeres	Hombres
CONSTRUCCIÓN DE LA PAVIMENTACIÓN CON CONCRETO HIDRÁULICO DE LA CALLE ALSESECA AGUA SALADA, DEL KM 0.59000 AL KM 0.84000, EN LA CIUDAD DE PAHUATLAN DE VALLE, EN EL MUNICIPIO DE PAHUATLÁN, PUEBLA - 214892	214892	Ciudad de Pahuatlán de Valle	Complementaria	Bajo	\$2,889,144.11	Metros Cuadrados	1519.53	495	250	245
PAVIMENTACION CON CONCRETO HIDRAULICO DE LA CALLE INSURGENTES DEL KM 0.000 AL KM 0.30000, EN LA LOCALIDAD DE ATLA, EN EL MUNICIPIO DE PAHUATLAN, PUEBLA - 233853	233853	Atla	Complementaria	Medio	\$2,352,768.96	Metros Cuadrados	1500	2179	1119	1060
REHABILITACIÓN DE TECHOS FIRMES PARA EL MEJORAMIENTO DE LA VIVIENDA EN LA LOCALIDAD DE CIUDAD DE PAHUATLÁN DE VALLE, EN EL MUNICIPIO DE PAHUATLÁN, PUEBLA - 433665	433665	Ciudad de Pahuatlán de Valle	Directa	Bajo	\$239,573.08	Metros Cuadrados	270.27	25	13	12
CONSTRUCCIÓN DE 10 CUARTOS DORMITORIO PARA EL MEJORAMIENTO DE LA CALIDAD Y ESPACIOS EN LA VIVIENDA EN LA LOCALIDAD DE LOS ÁNGELES, EN EL MUNICIPIO DE PAHUATLÁN, PUEBLA - 63964	63964	Los Ángeles	Directa	Alto	\$953,423.31	Cuarto(s)	10	45	23	22
REHABILITACIÓN DE CALLE CARLOS B. ZETINA, INICIANDO EN CALLE GABRIEL MANSERA CON UNA LONGITUD DE 85.48 M,	88847	Ciudad de Pahuatlán de Valle	Complementaria	Bajo	\$1,015,825.85	Metros Cuadrados	405.74	425	215	210



EN LA LOCALIDAD DE CIUDAD DE PAHUATLÁN DE VALLE, EN EL MUNICIPIO DE PAHUATLÁN, PUEBLA - 88847										
PAVIMENTACIÓN CON CONCRETO HIDRÁULICO DE LA CALLE PRINCIPAL, DEL KM 0.59000 AL KM 0.80795, EN LA LOCALIDAD DE AHILA, EN EL MUNICIPIO DE PAHUATLÁN, PUEBLA - 148363	148363	Ahila	Complementaria	Alto	\$1,643,402.51	Metros Cuadrados	1089.8	260	129	131
REHABILITACIÓN DE OFICINAS, SANITARIOS Y RAMPAS DE ACCESO DESTINADOS PARA TRAMITES Y SERVICIOS A LA CIUDADANÍA EN LA CABECERA MUNICIPAL DE PAHUATLÁN - 36072	36072	Ciudad de Pahuatlán de Valle	Complementaria	Bajo	\$1,043,000.00	Metros cuadrados de construcción	306	0	0	0
MEJORAMIENTO DE VIVIENDA A TRAVÉS DEL EQUIPAMIENTO E INSTALACIÓN DE 10 CALENTADORES SOLARES EN LA LOCALIDAD DE NARANJASTITLA, EN EL MUNICIPIO DE PAHUATLÁN, PUEBLA - 409914	409914	Naranjastitla	Directa	Medio	\$88,338.29	Calentador(es)	10	45	23	22
REHABILITACIÓN DEL ALUMBRADO PÚBLICO DE LA CALLE ALSESECA AGUA SALADA, INICIANDO EN CALLE 28 DE ENERO, EN LA CIUDAD DE PAHUATLÁN DE VALLE, EN EL MUNICIPIO DE PAHUATLÁN, PUEBLA - 73586	73586	Ciudad de Pahuatlán de Valle	Directa	Bajo	\$644,365.71	Luminaria	30	278	140	138
REHABILITACION DE CANCHA DEPORTIVA DE LA PRIMARIA FRANCISCO I. MADERO C.C.T. 21DPR0171C EN LA LOCALIDAD DE XOLOTLA, EN EL MUNICIPIO DE PAHUATLAN, PUEBLA - 194989	194989	Xolotla	Directa	Medio	\$498,144.96	Metros Cuadrados	502.13	945	480	465
PAVIMENTACIÓN CON CONCRETO HIDRÁULICO DE CALLE EN EL BARRIO TAPAYULA, DEL KM 0.00000 AL KM 0.17862, ENTRE EL PREESCOLAR Y CANCHA DE USOS MÚLTIPLES, DE LA LOCALIDAD DE ACALAPA, EN EL MUNICIPIO DE PAHUATLÁN, PUEBLA - 215131	215131	Acalapa	Complementaria	Medio	\$1,173,619.76	Metros Cuadrados	655.54	674	341	333
PAVIMENTACIÓN CON CONCRETO HIDRÁULICO DE LA CALLE 5 DE MAYO	214874	San Pablito	Complementaria	Medio	\$2,030,913.57	Metros cuadrados de	797.6	3386	1856	1530





DEL KM 0.14300 AL KM 0.34240 ENTRE CALLE JUÁREZ Y CALLE AGUA NEGRA, EN LA LOCALIDAD DE SAN PABLITO, EN EL MUNICIPIO DE PAHUATLÁN, PUEBLA - 214874						construcción					
MEJORAMIENTO DE VIVIENDA A TRAVÉS DEL EQUIPAMIENTO E INSTALACIÓN DE 30 CALENTADORES SOLARES EN LA LOCALIDAD DE MAMIQUETLA, EN EL MUNICIPIO DE PAHUATLÁN, PUEBLA - 409879	409879	Mamiquetla	Directa	Alto	\$265,014.87	Calentador(es)	30	111	53	58	
REHABILITACIÓN DE ALCANTARILLADO SANITARIO EN EL ANDADOR IGLESIA REYES ENTRE CALLE 2 DE ABRIL Y CALLE ZARAGOZA, EN LA LOCALIDAD DE SAN PABLITO, EN EL MUNICIPIO DE PAHUATLÁN, PUEBLA - 88567	88567	San Pablito	Directa	Medio	\$564,523.45	Metros lineales	180.13	112	59	53	
REHABILITACIÓN ALCANTARILLADO SANITARIO EN EL ANDADOR CAMINO REAL, ENTRE CALLE 26 DE MAYO Y CALLE 5 DE MAYO, EN LA LOCALIDAD DE XOLOTLA, EN EL MUNICIPIO DE PAHUATLAN, PUEBLA - 351490	351490	Xolotla	Directa	Medio	\$1,301,599.46	Metros lineales	755.1	147	72	75	
MEJORAMIENTO DE VIVIENDA A TRAVÉS DEL EQUIPAMIENTO E INSTALACIÓN DE 15 CALENTADORES SOLARES EN LA LOCALIDAD DE LINDAVISTA, EN EL MUNICIPIO DE PAHUATLÁN, PUEBLA - 409413	409413	Lindavista	Directa	Medio	\$132,507.44	Calentador(es)	15	66	32	34	
MEJORAMIENTO DE VIVIENDA A TRAVÉS DEL EQUIPAMIENTO E INSTALACIÓN DE 20 CALENTADORES SOLARES EN LA LOCALIDAD DE CUAUNEUTLA DE LA PAZ, EN EL MUNICIPIO DE PAHUATLÁN, PUEBLA - 409591	409591	Cuauneutla de la Paz	Directa	Bajo	\$176,676.58	Calentador(es)	20	102	49	53	
MEJORAMIENTO DE VIVIENDA A TRAVÉS DEL EQUIPAMIENTO E INSTALACIÓN DE 35 CALENTADORES SOLARES EN LA LOCALIDAD DE ZOYATLA DE GUERRERO, EN EL MUNICIPIO DE	409629	Zoyatla de Guerrero	Directa	Medio	\$309,184.02	Calentador(es)	35	376	191	185	



PAHUATLÁN, PUEBLA - 409629										
AMPLIACIÓN DE RED ELÉCTRICA EN LA CALLE SANTA CRUZ, EN LA CIUDAD DE PAHUATLÁN DE VALLE, EN EL MUNICIPIO DE PAHUATLÁN, PUEBLA - 214877	214877	Ciudad de Pahuatlán de Valle	Directa	Bajo	\$684,999.59	Metros lineales	260	173	88	85
CONSTRUCCIÓN DE 7 SISTEMAS DE SANEAMIENTO A BASE DE BIODIGESTORES PARA LA LOCALIDAD DE CUAUNEUTLA DE LA PAZ, MUNICIPIO DE PAHUATLÁN, PUEBLA - 194976	194976	Cuauneutla de la Paz	Directa	Bajo	\$638,791.51	Sanitario(s)	7	35	17	18
PAVIMENTACIÓN CON CONCRETO HIDRÁULICO DE LA CALLE LIBRAMIENTO, DEL KM 0.18000 AL KM 0.48000, EN LA LOCALIDAD DE TLALCRUZ DE LIBRES, EN EL MUNICIPIO DE PAHUATLÁN, PUEBLA - 233882	233882	Tlalacruz de Libres	Complementaria	Medio	\$2,397,655.30	Metros Cuadrados	1404	850	417	433
CONSTRUCCIÓN DE LA PAVIMENTACIÓN CON CONCRETO HIDRÁULICO DE LA CALLE TRES ALTARES, ENTRE CALLE 5 DE MAYO Y CALLE CAMINO A MONTELLANO, EN LA LOCALIDAD DE ZOYATLA DE GUERRERO, EN EL MUNICIPIO DE PAHUATLÁN, PUEBLA - 233887	233887	Zoyatla de Guerrero	Complementaria	Medio	\$1,793,503.40	Metros Cuadrados	1156.36	515	250	265
MEJORAMIENTO DE VIVIENDA A TRAVÉS DEL EQUIPAMIENTO E INSTALACIÓN DE 100 CALENTADORES SOLARES EN LA LOCALIDAD DE PAHUATLÁN DE VALLE, EN EL MUNICIPIO DE PAHUATLÁN, PUEBLA - 351489	351489	Ciudad de Pahuatlán de Valle	Directa	Bajo	\$883,382.92	Calentador(es)	100	508	250	258
MEJORAMIENTO DE VIVIENDA A TRAVÉS DEL EQUIPAMIENTO E INSTALACIÓN DE 10 CALENTADORES SOLARES EN LA LOCALIDAD DE AHUACATITLA, EN EL MUNICIPIO DE PAHUATLÁN, PUEBLA - 409294	409294	Ahuacatitla	Directa	Medio	\$88,338.29	Calentador(es)	10	48	22	26
CONSTRUCCIÓN DE 3 CUARTOS PARA COCINA PARA EL MEJORAMIENTO DE LA CALIDAD Y ESPACIOS DE LA VIVIENDA EN LA LOCALIDAD DE	432332	Cuauneutla de la Paz	Directa	Bajo	\$392,263.77	Metros cuadrados de construcción	42	14	7	7



CUAUNEUTLA DE LA PAZ, EN EL MUNICIPIO DE PAHUATLÁN, PUEBLA - 432332										
EQUIPAMIENTO DE 2 CISTERNAS PARA ALMACENAMIENTO DE AGUA POTABLE A NIVEL DE VIVIENDA EN LA LOCALIDAD DE CUAUNEUTLA DE LA PAZ, EN EL MUNICIPIO DE PAHUATLÁN, PUEBLA - 117839	117839	Cuauneutla de la Paz	Directa	Bajo	\$88,735.16	Piezas	2	50	25	25
CONSTRUCCIÓN DE 3 CUARTOS DORMITORIO PARA EL MEJORAMIENTO DE LA CALIDAD Y ESPACIOS EN LA VIVIENDA EN LA LOCALIDAD DE ZOYATLA DE GUERRERO, EN EL MUNICIPIO DE PAHUATLÁN, PUEBLA - 263519	263519	Zoyatla de Guerrero	Directa	Medio	\$295,152.28	Cuarto(s)	3	15	7	8
MEJORAMIENTO DE VIVIENDA A TRAVÉS DEL EQUIPAMIENTO E INSTALACIÓN DE 50 CALENTADORES SOLARES EN LA LOCALIDAD DE XOCHIMILCO, EN EL MUNICIPIO DE PAHUATLÁN, PUEBLA - 409786	409786	Xochimilco	Directa	Medio	\$441,691.48	Calentador(es)	50	151	73	78
MEJORAMIENTO DE VIVIENDA A TRAVÉS DEL EQUIPAMIENTO E INSTALACIÓN DE 20 CALENTADORES SOLARES EN LA LOCALIDAD DE LOS ANGELES, EN EL MUNICIPIO DE PAHUATLÁN, PUEBLA - 409882	409882	Los Ángeles	Directa	Alto	\$176,676.58	Calentador(es)	20	93	45	48
CONSTRUCCIÓN DE 4 CUARTOS PARA COCINA PARA EL MEJORAMIENTO DE LA CALIDAD Y ESPACIOS DE LA VIVIENDA EN LA LOCALIDAD DE ACALAPA, EN EL MUNICIPIO DE PAHUATLÁN, PUEBLA - 431756	431756	Acalapa	Directa	Medio	\$294,197.83	Metros cuadrados de construcción	31.5	18	7	11
CONSTRUCCIÓN DE 3 CUARTOS DORMITORIO PARA EL MEJORAMIENTO DE LA CALIDAD Y ESPACIOS EN LA VIVIENDA EN LA LOCALIDAD DE ACALAPA, BARRIO TAPAYULA, EN EL MUNICIPIO DE PAHUATLÁN, PUEBLA - 147333	147333	Acalapa	Directa	Medio	\$408,534.94	Metros cuadrados de construcción	48.35	15	7	8
CONSTRUCCIÓN DE 3 CUARTOS PARA COCINA	431372	Lindavista	Directa	Medio	\$294,197.83	Metros cuadrado	31.5	16	8	8



PARA EL MEJORAMIENTO DE LA CALIDAD Y ESPACIOS DE LA VIVIENDA EN LA LOCALIDAD DE LINDAVISTA, EN EL MUNICIPIO DE PAHUATLÁN, PUEBLA - 431372						s de construcción				
CONSTRUCCIÓN DE 3 CUARTOS PARA COCINA PARA EL MEJORAMIENTO DE LA CALIDAD Y ESPACIOS DE LA VIVIENDA EN LA LOCALIDAD DE ATLA, EN EL MUNICIPIO DE PAHUATLÁN, PUEBLA - 432583	432583	Atla	Directa	Medio	\$490,329.71	Metros cuadrados de construcción	52.5	17	9	8
REHABILITACIÓN DE CASA DE SALUD EN LA LOCALIDAD DE ACALAPA, EN EL MUNICIPIO DE PAHUATLÁN, PUEBLA - 263545	263545	Acalapa	Directa	Medio	\$386,034.05	Metros cuadrados de construcción	76.15	674	341	333
REHABILITACIÓN DE ANDADOR URBANO TETETLA ENTRE CALLE HIDALGO Y CALLE 2 DE ABRIL EN LA LOCALIDAD DE SAN PABLITO, MUNICIPIO DE PAHUATLAN, PUEBLA - 263644	263644	San Pablito	Complementaria	Medio	\$383,592.16	Metros Cuadrados	198.64	500	250	250
REHABILITACION DE ALCANTARILLADO SANITARIO EN LA CALLE PROLONGACION CONSTITUCION ENTRE CALLE CATZOMILA Y CALLE ALSESECA AGUA SALADA, EN LA CIUDAD DE PAHUATLAN DE VALLE, EN EL MUNICIPIO DE PAHUATLÁN, PUEBLA - 351487	351487	Ciudad de Pahuatlán de Valle	Directa	Bajo	\$1,074,591.64	Metros lineales	457.19	99	52	47
MEJORAMIENTO DE VIVIENDA A TRAVÉS DEL EQUIPAMIENTO E INSTALACIÓN DE 10 CALENTADORES SOLARES EN LA LOCALIDAD DE PACIOTLA, EN EL MUNICIPIO DE PAHUATLÁN, PUEBLA - 409258	409258	Paciotla	Directa	Medio	\$88,338.29	Calentador(es)	10	49	23	26
MEJORAMIENTO DE VIVIENDA A TRAVÉS DEL EQUIPAMIENTO E INSTALACIÓN DE 15 CALENTADORES SOLARES EN LA LOCALIDAD DE AHILA, EN EL MUNICIPIO DE PAHUATLÁN, PUEBLA - 409484	409484	Ahila	Directa	mm	\$132,507.44	Calentador(es)	15	74	38	36
CONSTRUCCIÓN DE 8 SISTEMAS DE SANEAMIENTO A BASE DE BIODIGESTORES PARA LA	194273	Acalapa	Directa	Medio	\$730,047.41	Sanitario(s)	8	40	20	20



LOCALIDAD DE ACALAPA, MUNICIPIO DE PAHUATLÁN, PUEBLA - 194273										
REHABILITACIÓN DE CASA DE SALUD EN LA LOCALIDAD DE MONTELLANO, EN EL MUNICIPIO DE PAHUATLÁN, PUEBLA - 351485	351485	Montellano	Directa	Medio	\$297,380.87	Metros cuadrados de construcción	74.74	236	118	118
MEJORAMIENTO DE VIVIENDA A TRAVÉS DEL EQUIPAMIENTO E INSTALACIÓN DE 10 CALENTADORES SOLARES EN LA LOCALIDAD DE CRUZ SANTA, EN EL MUNICIPIO DE PAHUATLÁN, PUEBLA - 409887	409887	Cruz Santa	Directa	Alto	\$88,338.29	Calentador(es)	10	52	24	28
REHABILITACIÓN DEL CAMINO RURAL MONTELLANO LOS ÁNGELES, DEL KM 0.00000 AL KM 4.12000, EN EL MUNICIPIO DE PAHUATLÁN, PUEBLA. - 100379	100379	Montellano	Directa	Medio	\$2,224,092.80	Kilómetro lineal	4.12	435	215	220
REHABILITACIÓN DE CASA DE SALUD EN LA LOCALIDAD DE ZACAPEHUAYA, EN EL MUNICIPIO DE PAHUATLÁN, PUEBLA - 214867	214867	Zacapehuaya	Directa	Medio	\$465,418.39	Metros Cuadrados	79.3	187	90	97
MEJORAMIENTO DE VIVIENDA A TRAVÉS DEL EQUIPAMIENTO E INSTALACIÓN DE 30 CALENTADORES SOLARES EN LA LOCALIDAD DE ATLANTONGO, EN EL MUNICIPIO DE PAHUATLÁN, PUEBLA - 409847	409847	Atlantongo	Directa	Medio	\$265,014.87	Calentador(es)	30	106	51	55
CONSTRUCCIÓN DE 6 SISTEMAS DE SANEAMIENTO A BASE DE BIODIGESTORES PARA LA LOCALIDAD DE PACIOTLA, MUNICIPIO DE PAHUATLÁN, PUEBLA - 193382	193382	Paciotla	Directa	Medio	\$547,535.59	Sanitario(s)	6	30	15	15
REHABILITACIÓN DEL CAMINO RURAL DE ACCESO A LA LOCALIDAD DE XILEPA, INICIANDO EN EL ENTRONQUE DEL CAMINO PAHUATLAN. HONEY, CON UNA LONGITUD DE 1,854.80 M, EN EL MUNICIPIO DE PAHUATLÁN, PUEBLA. - 351482	351482	Xilepa	Directa	Bajo	\$1,714,976.60	Kilómetro lineal	1.85	185	89	96
REHABILITACIÓN DE CAMINOS RURALES DE	351488	Ahuacatitla	Directa	Medio	\$995,695.83	Kilómetro lineal	4.08	160	78	82



ACCESO A LA LOCALIDAD DE AHUACATITLA, EN EL MUNICIPIO DE PAHUATLÁN, PUEBLA - 351488										
REHABILITACIÓN DE ALCANTARILLADO SANITARIO EN EL ANDADOR CAMINO REAL Y CONEXIÓN EN CALLE NICOLÁS BRAVO, CON UNA LONGITUD DE 266.76M EN LA LOCALIDAD DE TLALCRUZ DE LIBRES, EN EL MUNICIPIO DE PAHUATLAN, PUEBLA - 117750	117750	Tlalacruz de Libres	Directa	Medio	\$749,628.60	Metros lineales	266.76	148	75	73
332 Servicios de diseño, arquitectura, ingeniería y actividades relacionadas - 81135	81135	Ciudad de Pahuatlán de Valle	Complementaria	Bajo	\$981,360.00	PROYECTO(S)	63	0	0	0
CONSTRUCCIÓN DE PARQUE PÚBLICO RECREATIVO Y BANQUETAS EN LA LOCALIDAD DE ACAHUALES EN EL AGUACATE, EN EL MUNICIPIO DE PAHUATLÁN, PUEBLA - 148358	148358	Acahuales (El Aguacate)	Complementaria	Bajo	\$1,500,000.00	Metros Cuadrados	371.63	196	110	86
CONSTRUCCIÓN DE 10 SISTEMAS DE SANEAMIENTO A BASE DE BIODIGESTORES PARA LA LOCALIDAD DE LINDAVISTA, MUNICIPIO DE PAHUATLÁN, PUEBLA - 194938	194938	Lindavista	Directa	Medio	\$912,559.28	Sanitario(s)	10	50	25	25
REHABILITACIÓN DE CASA DE SALUD EN LA LOCALIDAD DE LOS ANGELES, EN EL MUNICIPIO DE PAHUATLÁN, PUEBLA - 263571	263571	Los Ángeles	Directa	Alto	\$332,159.84	Metros cuadrado s de construcción	79.22	190	91	99
CONSTRUCCIÓN DE LA PAVIMENTACIÓN CON CONCRETO HIDRÁULICO DE LA CALLE DE ACCESO A LA CANCHA DE USOS MÚLTIPLES EN LA LOCALIDAD DE PACIOTLA, EN EL MUNICIPIO DE PAHUATLÁN, PUEBLA - 312764	312764	Paciotla	Complementaria	Medio	\$430,531.09	Metros Cuadrado s	181.34	481	253	228
CONSTRUCCIÓN DE SANITARIOS EN LA ESCUELA PREESCOLAR TELPOCHKALI C.C.T. 21DCC0735M DE LA LOCALIDAD DE PAHUATLAN DE VALLE, EN EL MUNICIPIO DE PAHUATLÁN, PUEBLA - 148329	148329	Ciudad de Pahuatlán de Valle	Directa	Bajo	\$374,139.34	Metros Cuadrado s	26.92	275	135	140



REHABILITACIÓN DE CANCHA DEPORTIVA Y MURO PERIMETRAL EN EL BACHILLERATO GENERAL OFICIAL JOSÉ VASCONCELOS CON CLAVE C.T. 21EBH0167F, EN LA LOCALIDAD DE CUAUNEUTLA DE LA PAZ, EN EL MUNICIPIO DE PAHUATLÁN, PUEBLA - 194999	194999	Cuauneutla de la Paz	Directa	Bajo	\$515,434.95	Metros Cuadrados	132.4	445	225	220
CONSTRUCCIÓN DE 9 SISTEMAS DE SANEAMIENTO A BASE DE BIODIGESTORES PARA LA LOCALIDAD DE ZOYATLA DE GUERRERO, MUNICIPIO DE PAHUATLÁN, PUEBLA - 194964	194964	Zoyatla de Guerrero	Directa	Medio	\$821,303.35	Sanitario(s)	9	45	23	22
REHABILITACIÓN DE PAVIMENTO CON CONCRETO ASFÁLTICO DE LA CARRETERA E.C. KM. 32.6. SAN PEDRO TLACUILOTEPEC.SAN PABLITO, EN LAS LOCALIDADES DE PACIOTLA, XOCHIMILCO Y SAN PABLITO, EN EL MUNICIPIO DE PAHUATLÁN, EN EL ESTADO DE PUEBLA. - 388211	388211	San Pablito	Complementaria	Medio	\$7,000,000.00	Metros Cuadrados	35632	4883	2628	2255
MEJORAMIENTO DE VIVIENDA A TRAVÉS DEL EQUIPAMIENTO E INSTALACIÓN DE 10 CALENTADORES SOLARES EN LA LOCALIDAD DE ACAHUALES EL AGUACATE, EN EL MUNICIPIO DE PAHUATLÁN, PUEBLA - 409898	409898	Acahuales (El Aguacate)	Directa	Bajo	\$88,338.29	Calentador(es)	10	46	21	25
MEJORAMIENTO DE VIVIENDA A TRAVÉS DEL EQUIPAMIENTO E INSTALACIÓN DE 10 CALENTADORES SOLARES EN LA LOCALIDAD DE ALMOLOYA, EN EL MUNICIPIO DE PAHUATLÁN, PUEBLA - 409925	409925	Almoleya	Directa	Bajo	\$88,338.29	Calentador(es)	10	41	19	22
REHABILITACIÓN DEL REVESTIMIENTO DE LA CALLE SEGUNDA SECCIÓN, DEL KM 0.000 AL KM 0.69383, EN LA LOCALIDAD DE ATLANTONGO, EN EL MUNICIPIO DE PAHUATLÁN, PUEBLA - 109824	109824	Atlantongo	Complementaria	Medio	\$2,435,600.00	Metros Cuadrados	4162.9	860	449	411





REHABILITACIÓN DE SANITARIOS EN EL BACHILLERATO XOLOTL C.C.T. 21EBH0453Z DE LA LOCALIDAD DE XOLOTLA, EN EL MUNICIPIO DE PAHUATLÁN, PUEBLA - 194985	194985	Xolotla	Directa	Medio	\$690,082.21	Metros Cuadrados	69.65	455	225	230
PAVIMENTACIÓN CON CONCRETO HIDRÁULICO DE LA CALLE 16 DE SEPTIEMBRE DEL KM 0.77151 AL KM 1.07151 EN EL BARRIO DE PANTLACOMULE, LOCALIDAD DE XOLOTLA, MUNICIPIO DE PAHUATLAN, PUEBLA - 263701	263701	Xolotla	Complementaria	Medio	\$2,129,857.85	Metros Cuadrados	1500	1180	630	550
MEJORAMIENTO DE VIVIENDA A TRAVÉS DEL EQUIPAMIENTO E INSTALACIÓN DE 30 CALENTADORES SOLARES EN LA LOCALIDAD DE TLALCRUZ DE LIBRES, EN EL MUNICIPIO DE PAHUATLÁN, PUEBLA - 409370	409370	Tlalacruz de Libres	Directa	Medio	\$265,014.87	Calentador(es)	30	150	78	72
Total ZAP urbanas					\$17,736,890.75	32.02%			12,668.00	11,793.00
Total ZAP rurales					\$29,018,780.93	52.38%				
Total sin ZAP					\$ 5,051,194.19	9.12%				
Total dos mayores grados de Rezago Social					\$ 3,591,522.84	6.48%				
Total Pobreza extrema					\$ -	0.00%				



## Anexo 7 Metas del Fondo

<b>Nombre del Fondo:</b>	FONDO DE INFRAESTRUCTURA SOCIAL MUNICIPAL Y DE LAS DEMARCACIONES TERRITORIALES DEL DISTRITO FEDERAL
<b>Modalidad:</b>	FAISMUN
<b>Municipio:</b>	PAHUATLÁN
<b>Unidad Responsable:</b>	H. AYUNTAMIENTO
<b>Tipo de Evaluación:</b>	ESPECÍFICA DE DESEMPEÑO
<b>Año de la Evaluación:</b>	2023

Nivel de objetivo	Nombre del indicador	Meta	Unidad de medida	Justificación	Orientada a impulsar el desempeño	Justificación	Factible	Justificación	Propuesta de mejora de la meta	
<b>Fin</b>	Variación porcentual de obras públicas entregadas a la población con carencias sociales	47.22%	Obras	N/D	Si	Ascendente	SI	Año Base 2022	N/D	
<b>Propósito</b>	Porcentaje de expedientes de obras mensuales entregados	100.00 %	Expedientes	N/D	Si	Ascendente	SI	Año Base 2022	N/D	
<b>Componente 1</b>	Porcentaje de obras realizadas en materia de infraestructura básica	50.94%	Obras	N/D	Si	Ascendente	SI	Año Base 2022	N/D	
<b>Componente 2</b>	Porcentaje de reportes de acciones de mantenimiento de servicios públicos realizados	100.00 %	Reportes	N/D	Si	Ascendente	SI	Año Base 2022	N/D	
<b>Componente 3</b>	Porcentaje de sesiones del Comité de Protección, Promoción y cuidado del medio ambiente en el municipio de Pahuatlán	100.00 %	Sesiones	N/D	Si	Ascendente	SI	Año Base 2022	N/D	
<b>Componente 1</b>	Actividad 1	Integración del comité Ciudadanos de Obra	14	Comité	N/D	Si	Referente a Metas	SI	Programado conforme a PP	N/D
	Actividad 2	Obras de infraestructura básicas	27	Obras	N/D	Si	Referente a Metas	SI	Programado conforme a PP	N/D
	Actividad 3	Obras de Urbanización mediante FISM	15	Obras	N/D	Si	Referente a Metas	SI	Programado conforme a PP	N/D
	Actividad 4	Rehabilitación y mantenimiento de espacios educativos	5	Obras	N/D	Si	Referente a Metas	SI	Programado conforme a PP	N/D
	Actividad 1	Reporte de acciones de mantenimiento de tuberías para suministrar agua potable	12	Reportes	N/D	Si	Referente a Metas	SI	Programado conforme a PP	N/D



Componente 2	Actividad 2	Reporte de acciones de mantenimiento de Infraestructura eléctrica y luminaria	12	Reportes	N/D	Si	Referente a Metas	SI	Programado conforme a PP	N/D
	Actividad 3	Reporte de acciones de mantenimiento de infraestructura de alcantarillado y drenaje municipal	12	Reportes	N/D	Si	Referente a Metas	SI	Programado conforme a PP	N/D
Componente 3	Actividad 1	Campaña institucional de preservación y conservación de recursos ambientales del municipio de Pahuatlán	1	Reportes	N/D	Si	Referente a Metas	SI	Programado conforme a PP	N/D
	Actividad 2	Campaña de reforestación del municipio de Pahuatlán	1	Reportes	N/D	Si	Referente a Metas	SI	Programado conforme a PP	N/D
	Actividad 3	Curso de capacitación para el manejo de residuos urbanos	1	Campaña	N/D	Si	Referente a Metas	SI	Programado conforme a PP	N/D



### Anexo 8. Informes trimestrales del fondo en el SRFT

<b>Nombre del Fondo:</b>	FONDO DE INFRAESTRUCTURA SOCIAL MUNICIPAL Y DE LAS DEMARCACIONES TERRITORIALES DEL DISTRITO FEDERAL
<b>Modalidad:</b>	FAISMUN
<b>Municipio:</b>	PAHUATLÁN
<b>Unidad Responsable:</b>	H. AYUNTAMIENTO
<b>Tipo de Evaluación:</b>	ESPECÍFICA DE DESEMPEÑO
<b>Año de la Evaluación:</b>	2023

Componente del SRFT	Trimestre				Definitivo
	Primero	Segundo	Tercero	Cuarto	
<b>Ejercicio</b>	✓	✓	✓	✓	✓
<b>Destino</b>	X	✓	✓	✓	✓
<b>Indicadores</b>	✓	✓	✓	✓	✓

Enlaces:

) SRFT: <https://municipiopahuatlan.org/srft-2023/>



## Anexo 9. Avance de los indicadores del Fondo

<b>Nombre del Fondo:</b>	FONDO DE INFRAESTRUCTURA SOCIAL MUNICIPAL Y DE LAS DEMARCACIONES TERRITORIALES DEL DISTRITO FEDERAL
<b>Modalidad:</b>	FAISMUN
<b>Municipio:</b>	PAHUATLÁN
<b>Unidad Responsable:</b>	H. AYUNTAMIENTO
<b>Tipo de Evaluación:</b>	ESPECÍFICA DE DESEMPEÑO
<b>Año de la Evaluación:</b>	2023

Nivel de objetivo	Nombre del indicador	Frecuencia de Medición	Meta	Valor alcanzado	Avance	Justificación	
			(Año evaluado)	(Año evaluado)	(%)		
<b>Fin</b>	Variación porcentual de obras públicas entregadas a la población con carencias sociales	Trimestral	47.22%	47.22%	100%	Se alcanzó la meta planeada	
<b>Propósito</b>	Porcentaje de expedientes de obras mensuales entregados	Trimestral	100%	100%	100%	Se alcanzó la meta planeada	
<b>Componente 1</b>	Porcentaje de obras realizadas en materia de infraestructura básica	Trimestral	50.94%	50.94%	100.00%	Se alcanzó la meta planeada	
<b>Componente 2</b>	Porcentaje de reportes de acciones de mantenimiento de servicios públicos realizados	Trimestral	100%	100%	100%	Se alcanzó la meta planeada	
<b>Componente 3</b>	Porcentaje de sesiones del Comité de Protección, Promoción y cuidado del medio ambiente en el municipio de Pahuatlán	Trimestral	100%	100%	100.00%	Se alcanzó la meta planeada	
<b>Actividad 1</b>	C1	Programado	Mensual	14	14	100.00%	Se alcanzó la meta planeada
		Realizado	Mensual	14	14	100.00%	Se alcanzó la meta planeada
<b>Actividad 2</b>	C1	Programado	Mensual	27	27	100.00%	Se alcanzó la meta planeada
		Realizado	Mensual	27	27	100.00%	Se alcanzó la meta planeada
<b>Actividad 3</b>	C1	Programado	Mensual	15	15	100.00%	Se alcanzó la meta planeada
		Realizado	Mensual	15	15	100.00%	Se alcanzó la meta planeada
<b>Actividad 4</b>	C1	Programado	Mensual	5	5	100.00%	Se alcanzó la meta planeada
		Realizado	Mensual	5	5	100.00%	Se alcanzó la meta planeada
<b>Actividad 1</b>	C2	Programado	Mensual	12	12	100.00%	Se alcanzó la meta planeada
		Realizado	Mensual	12	12	100.00%	Se alcanzó la meta planeada
<b>Actividad 2</b>	C2	Programado	Mensual	12	12	100.00%	Se alcanzó la meta planeada
		Realizado	Mensual	12	12	100.00%	Se alcanzó la meta planeada
	C2	Programado	Mensual	12	12	100.00%	Se alcanzó la meta planeada



<b>Actividad 3</b>		Realizado	Mensual	12	12	100.00 %	Se alcanzó la meta planeada
<b>Actividad 1</b>	C3	Programado	Mensual	1	1	100.00 %	Se alcanzó la meta planeada
		Realizado	Mensual	1	1	100.00 %	Se alcanzó la meta planeada
<b>Actividad 2</b>	C3	Programado	Mensual	1	1	100.00 %	Se alcanzó la meta planeada
		Realizado	Mensual	1	1	100.00 %	Se alcanzó la meta planeada
<b>Actividad 3</b>	C3	Programado	Mensual	1	1	100.00 %	Se alcanzó la meta planeada
		Realizado	Mensual	1	1	100.00 %	Se alcanzó la meta planeada



### Anexo 10. Evolución de la Cobertura de la Población Objetivo del Fondo

<b>Nombre del Fondo:</b>	FONDO DE INFRAESTRUCTURA SOCIAL MUNICIPAL Y DE LAS DEMARCACIONES TERRITORIALES DEL DISTRITO FEDERAL
<b>Modalidad:</b>	FAISMUN
<b>Municipio:</b>	PAHUATLÁN
<b>Unidad Responsable:</b>	H. AYUNTAMIENTO
<b>Tipo de Evaluación:</b>	ESPECÍFICA DE DESEMPEÑO
<b>Año de la Evaluación:</b>	2023

Tipo de Población	Unidad de Medida	Año 1	Año 2	2021	2022	2023
<b>P. Potencial</b>	Personas			18,724	19,997	22,759
<b>P. Objetivo</b>	Personas			N/D	N/D	N/D
<b>P. Atendida</b>	Personas			29,043	20,274	22,759
<b>P. A x 100</b>	%			100%	100%	100%
<b>P. O</b>						





**Anexo 11. Avance de las acciones para atender los ASM**

<b>Nombre del Fondo:</b>	FONDO DE INFRAESTRUCTURA SOCIAL MUNICIPAL Y DE LAS DEMARCACIONES TERRITORIALES DEL DISTRITO FEDERAL
<b>Modalidad:</b>	FAISMUN
<b>Municipio:</b>	PAHUATLÁN
<b>Unidad Responsable:</b>	H. AYUNTAMIENTO
<b>Tipo de Evaluación:</b>	ESPECÍFICA DE DESEMPEÑO
<b>Año de la Evaluación:</b>	2023

**NO SE CUENTA CON LA INFORMACIÓN**



### Anexo 12. Proyectos y acciones financiadas con recursos del Fondo

<b>Nombre del Fondo:</b>	FONDO DE INFRAESTRUCTURA SOCIAL MUNICIPAL Y DE LAS DEMARCACIONES TERRITORIALES DEL DISTRITO FEDERAL
<b>Modalidad:</b>	FAISMUN
<b>Municipio:</b>	PAHUATLÁN
<b>Unidad Responsable:</b>	H. AYUNTAMIENTO
<b>Tipo de Evaluación:</b>	ESPECÍFICA DE DESEMPEÑO
<b>Año de la Evaluación:</b>	2023

Obra o acción	Localidad	Rubro de gasto*	Modalidad por tipo de proyecto*	Grado de Rezago Social	Monto Por Tipo de Incidencia	
					Directa	Complementaria
CONSTRUCCIÓN DE LA PAVIMENTACIÓN CON CONCRETO HIDRÁULICO DE LA CALLE ALSESECA AGUA SALADA, DEL KM 0.59000 AL KM 0.84000, EN LA CIUDAD DE PAHUATLAN DE VALLE, EN EL MUNICIPIO DE PAHUATLÁN, PUEBLA - 214892	Ciudad de Pahuatlán de Valle	Transportes y vialidades	Complementaria	Bajo		\$2,889,144.11
PAVIMENTACION CON CONCRETO HIDRAULICO DE LA CALLE INSURGENTES DEL KM 0.000 AL KM 0.30000, EN LA LOCALIDAD DE ATLA, EN EL MUNICIPIO DE PAHUATLAN, PUEBLA - 233853	Atla	Transportes y vialidades	Complementaria	Medio		\$2,352,768.96
REHABILITACIÓN DE TECHOS FIRMES PARA EL MEJORAMIENTO DE LA VIVIENDA EN LA LOCALIDAD DE CIUDAD DE PAHUATLÁN DE VALLE, EN EL MUNICIPIO DE PAHUATLÁN, PUEBLA - 433665	Ciudad de Pahuatlán de Valle	Vivienda	Directa	Bajo	\$239,573.08	
CONSTRUCCIÓN DE 10 CUARTOS DORMITORIO PARA EL MEJORAMIENTO DE LA CALIDAD Y ESPACIOS EN LA VIVIENDA EN LA LOCALIDAD DE LOS ÁNGELES, EN EL MUNICIPIO DE PAHUATLÁN, PUEBLA - 63964	Los Ángeles	Vivienda	Directa	Alto	\$953,423.31	
REHABILITACIÓN DE CALLE CARLOS B. ZETINA, INICIANDO EN CALLE GABRIEL MANSERA CON UNA LONGITUD DE 85.48 M, EN LA LOCALIDAD DE CIUDAD DE PAHUATLÁN DE VALLE, EN EL MUNICIPIO DE PAHUATLÁN, PUEBLA - 88847	Ciudad de Pahuatlán de Valle	Transportes y vialidades	Complementaria	Bajo		\$1,015,825.85



PAVIMENTACIÓN CON CONCRETO HIDRÁULICO DE LA CALLE PRINCIPAL, DEL KM 0.59000 AL KM 0.80795, EN LA LOCALIDAD DE AHILA, EN EL MUNICIPIO DE PAHUATLÁN, PUEBLA - 148363	Ahila	Transportes y vialidades	Complementaria	Alto		\$1,643,402.51
REHABILITACIÓN DE OFICINAS, SANITARIOS Y RAMPAS DE ACCESO DESTINADOS PARA TRAMITES Y SERVICIOS A LA CIUDADANÍA EN LA CABECERA MUNICIPAL DE PAHUATLÁN - 36072	Ciudad de Pahuatlán de Valle	PRODIM	Complementaria	Bajo		\$1,043,000.00
MEJORAMIENTO DE VIVIENDA A TRAVÉS DEL EQUIPAMIENTO E INSTALACIÓN DE 10 CALENTADORES SOLARES EN LA LOCALIDAD DE NARANJASTITLA, EN EL MUNICIPIO DE PAHUATLÁN, PUEBLA - 409914	Naranjastitla	Vivienda	Directa	Medio	\$88,338.29	
REHABILITACIÓN DEL ALUMBRADO PÚBLICO DE LA CALLE ALSESECA AGUA SALADA, INICIANDO EN CALLE 28 DE ENERO, EN LA CIUDAD DE PAHUATLÁN DE VALLE, EN EL MUNICIPIO DE PAHUATLÁN, PUEBLA - 73586	Ciudad de Pahuatlán de Valle	Urbanización	Directa	Bajo	\$644,365.71	
REHABILITACION DE CANCHA DEPORTIVA DE LA PRIMARIA FRANCISCO I. MADERO C.C.T. 21DPR0171C EN LA LOCALIDAD DE XOLOTLA, EN EL MUNICIPIO DE PAHUATLAN, PUEBLA - 194989	Xolotla	Deporte	Directa	Medio	\$498,144.96	
PAVIMENTACIÓN CON CONCRETO HIDRÁULICO DE CALLE EN EL BARRIO TAPAYULA, DEL KM 0.00000 AL KM 0.17862, ENTRE EL PREESCOLAR Y CANCHA DE USOS MÚLTIPLES, DE LA LOCALIDAD DE ACALAPA, EN EL MUNICIPIO DE PAHUATLÁN, PUEBLA - 215131	Acalapa	Transportes y vialidades	Complementaria	Medio		\$1,173,619.76
PAVIMENTACIÓN CON CONCRETO HIDRÁULICO DE LA CALLE 5 DE MAYO DEL KM 0.14300 AL KM 0.34240 ENTRE CALLE JUÁREZ Y CALLE AGUA NEGRA, EN LA LOCALIDAD DE SAN PABLITO, EN EL MUNICIPIO DE PAHUATLÁN, PUEBLA - 214874	San Pablito	Transportes y vialidades	Complementaria	Medio		\$2,030,913.57
MEJORAMIENTO DE VIVIENDA A TRAVÉS DEL EQUIPAMIENTO E INSTALACIÓN DE 30 CALENTADORES SOLARES EN LA LOCALIDAD DE MAMIQUETLA, EN EL MUNICIPIO DE PAHUATLÁN, PUEBLA - 409879	Mamiquetla	Vivienda	Directa	Alto	\$265,014.87	
REHABILITACIÓN DE ALCANTARILLADO SANITARIO EN EL ANDADOR IGLESIA REYES ENTRE CALLE 2 DE ABRIL Y CALLE	San Pablito	Agua y saneamiento	Directa	Medio	\$564,523.45	



ZARAGOZA, EN LA LOCALIDAD DE SAN PABLITO, EN EL MUNICIPIO DE PAHUATLÁN, PUEBLA - 88567						
REHABILITACIÓN ALCANTARILLADO SANITARIO EN EL ANDADOR CAMINO REAL, ENTRE CALLE 26 DE MAYO Y CALLE 5 DE MAYO, EN LA LOCALIDAD DE XOLOTLA, EN EL MUNICIPIO DE PAHUATLAN, PUEBLA - 351490	Xolotla	Agua y saneamiento	Directa	Medio	\$1,301,599.46	
MEJORAMIENTO DE VIVIENDA A TRAVÉS DEL EQUIPAMIENTO E INSTALACIÓN DE 15 CALENTADORES SOLARES EN LA LOCALIDAD DE LINDAVISTA, EN EL MUNICIPIO DE PAHUATLÁN, PUEBLA - 409413	Lindavista	Vivienda	Directa	Medio	\$132,507.44	
MEJORAMIENTO DE VIVIENDA A TRAVÉS DEL EQUIPAMIENTO E INSTALACIÓN DE 20 CALENTADORES SOLARES EN LA LOCALIDAD DE CUAUNEUTLA DE LA PAZ, EN EL MUNICIPIO DE PAHUATLÁN, PUEBLA - 409591	Cuauneutla de la Paz	Vivienda	Directa	Bajo	\$176,676.58	
MEJORAMIENTO DE VIVIENDA A TRAVÉS DEL EQUIPAMIENTO E INSTALACIÓN DE 35 CALENTADORES SOLARES EN LA LOCALIDAD DE ZOYATLA DE GUERRERO, EN EL MUNICIPIO DE PAHUATLÁN, PUEBLA - 409629	Zoyatla de Guerrero	Vivienda	Directa	Medio	\$309,184.02	
AMPLIACIÓN DE RED ELÉCTRICA EN LA CALLE SANTA CRUZ, EN LA CIUDAD DE PAHUATLÁN DE VALLE, EN EL MUNICIPIO DE PAHUATLÁN, PUEBLA - 214877	Ciudad de Pahuatlán de Valle	Urbanización	Directa	Bajo	\$684,999.59	
CONSTRUCCIÓN DE 7 SISTEMAS DE SANEAMIENTO A BASE DE BIODIGESTORES PARA LA LOCALIDAD DE CUAUNEUTLA DE LA PAZ, MUNICIPIO DE PAHUATLÁN, PUEBLA - 194976	Cuauneutla de la Paz	Vivienda	Directa	Bajo	\$638,791.51	
PAVIMENTACIÓN CON CONCRETO HIDRÁULICO DE LA CALLE LIBRAMIENTO, DEL KM 0.18000 AL KM 0.48000, EN LA LOCALIDAD DE TLALCRUZ DE LIBRES, EN EL MUNICIPIO DE PAHUATLÁN, PUEBLA - 233882	Tlalacruz de Libres	Transportes y vialidades	Complementaria	Medio		\$2,397,655.30
CONSTRUCCIÓN DE LA PAVIMENTACIÓN CON CONCRETO HIDRÁULICO DE LA CALLE TRES ALTARES, ENTRE CALLE 5 DE MAYO Y CALLE CAMINO A MONTELLANO, EN LA LOCALIDAD DE ZOYATLA DE GUERRERO, EN EL MUNICIPIO DE PAHUATLÁN, PUEBLA - 233887	Zoyatla de Guerrero	Transportes y vialidades	Complementaria	Medio		\$1,793,503.40



MEJORAMIENTO DE VIVIENDA A TRAVÉS DEL EQUIPAMIENTO E INSTALACIÓN DE 100 CALENTADORES SOLARES EN LA LOCALIDAD DE PAHUATLÁN DE VALLE, EN EL MUNICIPIO DE PAHUATLÁN, PUEBLA - 351489	Ciudad de Pahuatlán de Valle	Vivienda	Directa	Bajo	\$883,382.92	
MEJORAMIENTO DE VIVIENDA A TRAVÉS DEL EQUIPAMIENTO E INSTALACIÓN DE 10 CALENTADORES SOLARES EN LA LOCALIDAD DE AHUACATITLA, EN EL MUNICIPIO DE PAHUATLÁN, PUEBLA - 409294	Ahuacatitla	Vivienda	Directa	Medio	\$88,338.29	
CONSTRUCCIÓN DE 3 CUARTOS PARA COCINA PARA EL MEJORAMIENTO DE LA CALIDAD Y ESPACIOS DE LA VIVIENDA EN LA LOCALIDAD DE CUAUNEUTLA DE LA PAZ, EN EL MUNICIPIO DE PAHUATLÁN, PUEBLA - 432332	Cuauneutla de la Paz	Vivienda	Directa	Bajo	\$392,263.77	
EQUIPAMIENTO DE 2 CISTERNAS PARA ALMACENAMIENTO DE AGUA POTABLE A NIVEL DE VIVIENDA EN LA LOCALIDAD DE CUAUNEUTLA DE LA PAZ, EN EL MUNICIPIO DE PAHUATLÁN, PUEBLA - 117839	Cuauneutla de la Paz	Vivienda	Directa	Bajo	\$88,735.16	
CONSTRUCCIÓN DE 3 CUARTOS DORMITORIO PARA EL MEJORAMIENTO DE LA CALIDAD Y ESPACIOS EN LA VIVIENDA EN LA LOCALIDAD DE ZOYATLA DE GUERRERO, EN EL MUNICIPIO DE PAHUATLÁN, PUEBLA - 263519	Zoyatla de Guerrero	Vivienda	Directa	Medio	\$295,152.28	
MEJORAMIENTO DE VIVIENDA A TRAVÉS DEL EQUIPAMIENTO E INSTALACIÓN DE 50 CALENTADORES SOLARES EN LA LOCALIDAD DE XOCHIMILCO, EN EL MUNICIPIO DE PAHUATLÁN, PUEBLA - 409786	Xochimilco	Vivienda	Directa	Medio	\$441,691.48	
MEJORAMIENTO DE VIVIENDA A TRAVÉS DEL EQUIPAMIENTO E INSTALACIÓN DE 20 CALENTADORES SOLARES EN LA LOCALIDAD DE LOS ANGELES, EN EL MUNICIPIO DE PAHUATLÁN, PUEBLA - 409882	Los Ángeles	Vivienda	Directa	Alto	\$176,676.58	
CONSTRUCCIÓN DE 4 CUARTOS PARA COCINA PARA EL MEJORAMIENTO DE LA CALIDAD Y ESPACIOS DE LA VIVIENDA EN LA LOCALIDAD DE ACALAPA, EN EL MUNICIPIO DE PAHUATLÁN, PUEBLA - 431756	Acalapa	Vivienda	Directa	Medio	\$294,197.83	
CONSTRUCCIÓN DE 3 CUARTOS DORMITORIO PARA EL MEJORAMIENTO DE LA CALIDAD Y ESPACIOS EN LA VIVIENDA EN LA	Acalapa	Vivienda	Directa	Medio	\$408,534.94	



LOCALIDAD DE ACALAPA, BARRIO TAPAYULA, EN EL MUNICIPIO DE PAHUATLÁN, PUEBLA - 147333						
CONSTRUCCIÓN DE 3 CUARTOS PARA COCINA PARA EL MEJORAMIENTO DE LA CALIDAD Y ESPACIOS DE LA VIVIENDA EN LA LOCALIDAD DE LINDAVISTA, EN EL MUNICIPIO DE PAHUATLÁN, PUEBLA - 431372	Lindavista	Vivienda	Directa	Medio	\$294,197.83	
CONSTRUCCIÓN DE 3 CUARTOS PARA COCINA PARA EL MEJORAMIENTO DE LA CALIDAD Y ESPACIOS DE LA VIVIENDA EN LA LOCALIDAD DE ATLA, EN EL MUNICIPIO DE PAHUATLÁN, PUEBLA - 432583	Atla	Vivienda	Directa	Medio	\$490,329.71	
REHABILITACIÓN DE CASA DE SALUD EN LA LOCALIDAD DE ACALAPA, EN EL MUNICIPIO DE PAHUATLÁN, PUEBLA - 263545	Acalapa	Salud	Directa	Medio	\$386,034.05	
REHABILITACIÓN DE ANDADOR URBANO TETETLA ENTRE CALLE HIDALGO Y CALLE 2 DE ABRIL EN LA LOCALIDAD DE SAN PABLITO, MUNICIPIO DE PAHUATLAN, PUEBLA - 263644	San Pablito	Transportes y vialidades	Complementaria	Medio		\$383,592.16
REHABILITACION DE ALCANTARILLADO SANITARIO EN LA CALLE PROLONGACION CONSTITUCION ENTRE CALLE CATZOMILA Y CALLE ALSESECA AGUA SALADA, EN LA CIUDAD DE PAHUATLAN DE VALLE, EN EL MUNICIPIO DE PAHUATLÁN, PUEBLA - 351487	Ciudad de Pahuatlán de Valle	Agua y saneamiento	Directa	Bajo	\$1,074,591.64	
MEJORAMIENTO DE VIVIENDA A TRAVÉS DEL EQUIPAMIENTO E INSTALACIÓN DE 10 CALENTADORES SOLARES EN LA LOCALIDAD DE PACIOTLA, EN EL MUNICIPIO DE PAHUATLÁN, PUEBLA - 409258	Paciotla	Vivienda	Directa	Medio	\$88,338.29	
MEJORAMIENTO DE VIVIENDA A TRAVÉS DEL EQUIPAMIENTO E INSTALACIÓN DE 15 CALENTADORES SOLARES EN LA LOCALIDAD DE AHILA, EN EL MUNICIPIO DE PAHUATLÁN, PUEBLA - 409484	Ahila	Vivienda	Directa	mm	\$132,507.44	
CONSTRUCCIÓN DE 8 SISTEMAS DE SANEAMIENTO A BASE DE BIODIGESTORES PARA LA LOCALIDAD DE ACALAPA, MUNICIPIO DE PAHUATLÁN, PUEBLA - 194273	Acalapa	Vivienda	Directa	Medio	\$730,047.41	
REHABILITACIÓN DE CASA DE SALUD EN LA LOCALIDAD DE MONTELLANO,	Montellano	Salud	Directa	Medio	\$297,380.87	



EN EL MUNICIPIO DE PAHUATLÁN, PUEBLA - 351485						
MEJORAMIENTO DE VIVIENDA A TRAVÉS DEL EQUIPAMIENTO E INSTALACIÓN DE 10 CALENTADORES SOLARES EN LA LOCALIDAD DE CRUZ SANTA, EN EL MUNICIPIO DE PAHUATLÁN, PUEBLA - 409887	Cruz Santa	Vivienda	Directa	Alto	\$88,338.29	
REHABILITACIÓN DEL CAMINO RURAL MONTELLANO LOS ÁNGELES, DEL KM 0.00000 AL KM 4.12000, EN EL MUNICIPIO DE PAHUATLÁN, PUEBLA. - 100379	Montellano	Transportes y vialidades	Directa	Medio	\$2,224,092.80	
REHABILITACIÓN DE CASA DE SALUD EN LA LOCALIDAD DE ZACAPEHUAYA, EN EL MUNICIPIO DE PAHUATLÁN, PUEBLA - 214867	Zacapehuaya	Salud	Directa	Medio	\$465,418.39	
MEJORAMIENTO DE VIVIENDA A TRAVÉS DEL EQUIPAMIENTO E INSTALACIÓN DE 30 CALENTADORES SOLARES EN LA LOCALIDAD DE ATLANTONGO, EN EL MUNICIPIO DE PAHUATLÁN, PUEBLA - 409847	Atlantongo	Vivienda	Directa	Medio	\$265,014.87	
CONSTRUCCIÓN DE 6 SISTEMAS DE SANEAMIENTO A BASE DE BIODIGESTORES PARA LA LOCALIDAD DE PACIOTLA, MUNICIPIO DE PAHUATLÁN, PUEBLA - 193382	Paciotla	Vivienda	Directa	Medio	\$547,535.59	
REHABILITACIÓN DEL CAMINO RURAL DE ACCESO A LA LOCALIDAD DE XILEPA, INICIANDO EN EL ENTRONQUE DEL CAMINO PAHUATLAN. HONEY, CON UNA LONGITUD DE 1,854.80 M, EN EL MUNICIPIO DE PAHUATLÁN, PUEBLA. - 351482	Xilepa	Transportes y vialidades	Directa	Bajo	\$1,714,976.60	
REHABILITACIÓN DE CAMINOS RURALES DE ACCESO A LA LOCALIDAD DE AHUACATITLA, EN EL MUNICIPIO DE PAHUATLÁN, PUEBLA - 351488	Ahuacatitla	Transportes y vialidades	Directa	Medio	\$995,695.83	
REHABILITACIÓN DE ALCANTARILLADO SANITARIO EN EL ANDADOR CAMINO REAL Y CONEXIÓN EN CALLE NICOLÁS BRAVO, CON UNA LONGITUD DE 266.76M EN LA LOCALIDAD DE TLALCRUZ DE LIBRES, EN EL MUNICIPIO DE PAHUATLAN, PUEBLA - 117750	Tlalacruz de Libres	Agua y saneamiento	Directa	Medio	\$749,628.60	
332 Servicios de diseño, arquitectura, ingeniería y actividades relacionadas - 81135	Ciudad de Pahuatlán de Valle	Otros Proyectos	Complementaria	Bajo		\$981,360.00





CONSTRUCCIÓN DE PARQUE PÚBLICO RECREATIVO Y BANQUETAS EN LA LOCALIDAD DE ACAHUALES EL AGUACATE, EN EL MUNICIPIO DE PAHUATLÁN, PUEBLA - 148358	Acahuales (El Aguacate)	Urbanización	Complementaria	Bajo		\$1,500,000.00
CONSTRUCCIÓN DE 10 SISTEMAS DE SANEAMIENTO A BASE DE BIODIGESTORES PARA LA LOCALIDAD DE LINDAVISTA, MUNICIPIO DE PAHUATLÁN, PUEBLA - 194938	Lindavista	Vivienda	Directa	Medio	\$912,559.28	
REHABILITACIÓN DE CASA DE SALUD EN LA LOCALIDAD DE LOS ANGELES, EN EL MUNICIPIO DE PAHUATLÁN, PUEBLA - 263571	Los Ángeles	Salud	Directa	Alto	\$332,159.84	
CONSTRUCCIÓN DE LA PAVIMENTACIÓN CON CONCRETO HIDRÁULICO DE LA CALLE DE ACCESO A LA CANCHA DE USOS MÚLTIPLES EN LA LOCALIDAD DE PACIOTLA, EN EL MUNICIPIO DE PAHUATLÁN, PUEBLA - 312764	Paciotla	Transportes y vialidades	Complementaria	Medio		\$430,531.09
CONSTRUCCIÓN DE SANITARIOS EN LA ESCUELA PREESCOLAR TELPOCHKALI C.C.T. 21DCC0735M DE LA LOCALIDAD DE PAHUATLAN DE VALLE, EN EL MUNICIPIO DE PAHUATLÁN, PUEBLA - 148329	Ciudad de Pahuatlán de Valle	Educación	Directa	Bajo	\$374,139.34	
REHABILITACIÓN DE CANCHA DEPORTIVA Y MURO PERIMETRAL EN EL BACHILLERATO GENERAL OFICIAL JOSÉ VASCONCELOS CON CLAVE C.T. 21EBH0167F, EN LA LOCALIDAD DE CUAUNEUTLA DE LA PAZ, EN EL MUNICIPIO DE PAHUATLÁN, PUEBLA - 194999	Cuauneutla de la Paz	Deporte	Directa	Bajo	\$515,434.95	
CONSTRUCCIÓN DE 9 SISTEMAS DE SANEAMIENTO A BASE DE BIODIGESTORES PARA LA LOCALIDAD DE ZOYATLA DE GUERRERO, MUNICIPIO DE PAHUATLÁN, PUEBLA - 194964	Zoyatla de Guerrero	Vivienda	Directa	Medio	\$821,303.35	
REHABILITACIÓN DE PAVIMENTO CON CONCRETO ASFÁLTICO DE LA CARRETERA E.C. KM. 32.6. SAN PEDRO TLACUILOTEPEC.SAN PABLITO, EN LAS LOCALIDADES DE PACIOTLA, XOCHIMILCO Y SAN PABLITO, EN EL MUNICIPIO DE PAHUATLÁN, EN EL ESTADO DE PUEBLA. - 388211	San Pablito	Transportes y vialidades	Complementaria	Medio		\$7,000,000.00
MEJORAMIENTO DE VIVIENDA A TRAVÉS DEL EQUIPAMIENTO E INSTALACIÓN DE 10 CALENTADORES SOLARES EN LA LOCALIDAD DE ACAHUALES EL AGUACATE, EN EL	Acahuales (El Aguacate)	Vivienda	Directa	Bajo	\$88,338.29	



MUNICIPIO DE PAHUATLÁN, PUEBLA - 409898						
MEJORAMIENTO DE VIVIENDA A TRAVÉS DEL EQUIPAMIENTO E INSTALACIÓN DE 10 CALENTADORES SOLARES EN LA LOCALIDAD DE ALMOLOYA, EN EL MUNICIPIO DE PAHUATLÁN, PUEBLA - 409925	Almoleya	Vivienda	Directa	Bajo	\$88,338.29	
REHABILITACIÓN DEL REVESTIMIENTO DE LA CALLE SEGUNDA SECCIÓN, DEL KM 0.000 AL KM 0.69383, EN LA LOCALIDAD DE ATLANTONGO, EN EL MUNICIPIO DE PAHUATLÁN, PUEBLA - 109824	Atlantongo	Transportes y vialidades	Complementaria	Medio		\$2,435,600.00
REHABILITACIÓN DE SANITARIOS EN EL BACHILLERATO XOLOTL C.C.T. 21EBH0453Z DE LA LOCALIDAD DE XOLOTLA, EN EL MUNICIPIO DE PAHUATLÁN, PUEBLA - 194985	Xolotla	Educación	Directa	Medio	\$690,082.21	
PAVIMENTACIÓN CON CONCRETO HIDRÁULICO DE LA CALLE 16 DE SEPTIEMBRE DEL KM 0.77151 AL KM 1.07151 EN EL BARRIO DE PANTLACOMULE, LOCALIDAD DE XOLOTLA, MUNICIPIO DE PAHUATLAN, PUEBLA - 263701	Xolotla	Transportes y vialidades	Complementaria	Medio		\$2,129,857.85
MEJORAMIENTO DE VIVIENDA A TRAVÉS DEL EQUIPAMIENTO E INSTALACIÓN DE 30 CALENTADORES SOLARES EN LA LOCALIDAD DE TLALCRUZ DE LIBRES, EN EL MUNICIPIO DE PAHUATLÁN, PUEBLA - 409370	Tlalacruz de Libres	Vivienda	Directa	Medio	\$265,014.87	
<b>Totales</b>					<b>24,197,614.15</b>	<b>31,200,774.56</b>
					<b>46.25%</b>	<b>56.32%</b>



## Referencias

- Consejo Nacional de Evaluación de la Política de Desarrollo Social. (2015). *CONEVAL*. Obtenido de [https://www.coneval.org.mx/Evaluacion/MDE/Paginas/evaluacion\\_especifica\\_desempeno.aspx](https://www.coneval.org.mx/Evaluacion/MDE/Paginas/evaluacion_especifica_desempeno.aspx)
- Consejo Nacional de Evaluación de la Política de Desarrollo Social. (2018). *Definición de poblaciones*. Obtenido de <https://www.coneval.org.mx/Evaluacion/Documents/Metodologia-Poblacion.pdf>
- Consejo Nacional de Población. (15 de Junio de 2021). *Catálogo de Localidades*. Obtenido de Sistema de Apoyo para la Planeación del PDZP: <http://www.microrregiones.gob.mx/catloc/LocdeMun.aspx?tipo=clave&campo=loc&ent=21&mun=014>
- H. Ayuntamiento de Pahuatlán, Puebla. (20 de 01 de 2022). Plan de Desarrollo Municipal 2021 -2024. Pahuatlán. Obtenido de [https://planeader.puebla.gob.mx/pdf/Municipales2021/Pahuatl%C3%A1n\\_PMD\\_2021-2024.pdf](https://planeader.puebla.gob.mx/pdf/Municipales2021/Pahuatl%C3%A1n_PMD_2021-2024.pdf)
- H. Congreso de la Unión. (Última Modificación 30 de Enero de 2018). *Ley de Coordinación Fiscal*. Diario Oficial de la Federación.
- H. Congreso de la Unión. (Última Reforma 20 de mayo de 2021). *Constitución Política de los Estados Unidos Mexicanos*. Diario Oficial de la Federación.
- Secretaría de Bienestar. (12 de 01 de 2023). Acuerdo por el que se emiten los Lineamientos del Fondo de Aportaciones para la Infraestructura Social. Obtenido de [https://www.dof.gob.mx/nota\\_detalle.php?codigo=5610339&fecha=26/01/2021#gsc.tab=0](https://www.dof.gob.mx/nota_detalle.php?codigo=5610339&fecha=26/01/2021#gsc.tab=0)
- Secretaría de Bienestar. (2023). *Informe anual sobre la situación de pobreza y rezago social 2023 Puebla*. Obtenido de [https://www.gob.mx/cms/uploads/attachment/file/612652/Informe\\_anual\\_2021\\_mun\\_21057.pdf](https://www.gob.mx/cms/uploads/attachment/file/612652/Informe_anual_2021_mun_21057.pdf)
- Secretaría de Bienestar del Gobierno del Estado de Puebla. (2024). *Términos de Referencia para la Evaluación de Tipo Específica de Desempeño del Fondo de Aportaciones para la Infraestructura Social Municipal y de las Demarcaciones Territoriales del Distrito Federal (FAISMUN) 2023*. Puebla: Secretaría de Finanzas.

