



PAHUATLÁN
GOBIERNO MUNICIPAL
2024-2027

TRASCENDIENDO CON LIDERAZGO Y DETERMINACIÓN

EJE 1

MUNICIPIO

SEGURO

DIRECCIÓN DE SEGURIDAD
PÚBLICA, DIRECCIÓN DE
TRÁNSITO Y VIALIDAD,
DIRECCIÓN DE PROTECCIÓN
CIVIL

2026



**FICHAS TÉCNICAS DE LOS
PROGRAMAS PRESUPUESTARIOS**

Ficha Técnica del Programa presupuestario

1. Diagnóstico del Programa presupuestario

Datos de identificación del Programa presupuestario (Pp)

Nombre de la Entidad Fiscalizada:

PAHUATLÁN

Ejercicio fiscal:

2026

Nombre del Programa presupuestario:

MUNICIPIO SEGURO

Clave del Programa presupuestario:

MS0101

Dependencia o Entidad responsable del Pp:

DIRECCIÓN DE SEGURIDAD PÚBLICA, DIRECCIÓN DE TRÁNSITO Y VIALIDAD, DIRECCIÓN DE PROTECCIÓN CIVIL

1.1 Descripción del Problema

Antecedentes y definición del problema

El municipio de Pahuatlán enfrenta un contexto de inseguridad que afecta la vida cotidiana de sus habitantes, particularmente en el aumento de delitos patrimoniales, la baja percepción de seguridad y la falta de cultura de denuncia. De acuerdo con cifras de la Fiscalía General del Estado de Puebla, al mes de octubre de 2024 se registraron 245 delitos del fuero común, de los cuales el 72% corresponden a delitos contra el patrimonio.

El entorno exige una respuesta integral basada en la prevención del delito, fortalecimiento de los cuerpos policíacos y promoción de la participación ciudadana para construir entornos seguros, con enfoque de derechos humanos y proximidad social.

Justificación del Pp

El programa "Municipio Seguro" atiende directamente la necesidad de reducir la incidencia delictiva en el municipio y mejorar la percepción de seguridad. Se ha identificado a la población en general como beneficiaria, con atención específica en mujeres, jóvenes y localidades con mayor índice delictivo. Este Pp se creó para transformar el enfoque reactivo de la seguridad pública hacia uno preventivo, con sentido humanista y enfoque comunitario.

Estado actual del problema

La incidencia delictiva en 2024 muestra un aumento respecto a años anteriores. Los delitos contra el patrimonio —robo a casa habitación, de vehículos y en vía pública— afectan principalmente a zonas urbanas y semiurbanas del municipio. Las mujeres, niñas, niños y adultos mayores enfrentan afectaciones diferenciadas, acentuadas por la limitada presencia policial en localidades alejadas.

Evolución del problema

Entre 2021 y 2024, los delitos del fuero común han mostrado una tendencia ascendente (de 104 casos en 2023 a 245 en 2024). Aun con esfuerzos previos, como operativos esporádicos y adquisición de patrullas, la falta de evaluación al personal, la ausencia de cultura de denuncia y escasa coordinación institucional han obstaculizado la prevención eficaz.

Experiencias de atención

Existen antecedentes de operativos y campañas informativas, sin embargo, estos esfuerzos han carecido de continuidad y evaluación. A nivel nacional, modelos de proximidad social y capacitación en derechos humanos han demostrado efectividad. El programa retoma buenas prácticas como: operativos focalizados, implementación de videovigilancia, y promoción de la denuncia ciudadana.

1.2 Metodología para la identificación de la población objetivo y definición de fuentes de información.

Definición y cuantificación de los conceptos poblacionales del Pp

<p>Población Potencial</p>	<p>Es el universo total de habitantes del municipio de Pahuatlán que pueden verse afectados directa o indirectamente por problemas de inseguridad pública y requieren un entorno seguro para el ejercicio pleno de sus derechos. Representa la población que, aunque no sea atendida directamente, se beneficia de las condiciones generales de mejora en conjunto de personas que habitan en zonas del municipio con alta</p>	<p>Cuantificación: Criterios de Focalización</p>	<p>20,274 habitantes (total del municipio) ión de inseguridad en encuestas ciudadanas; áreas con mayor incidencia de</p>
<p>Población Objetiva</p>	<p>incidencia delictiva, baja percepción de seguridad, escasa cobertura policial o deficiencias en infraestructura urbana, y que por tanto, son el foco específico de atención del programa. Se trata de quienes cumplen con los criterios establecidos para la intervención prioritaria</p>	<p>Cuantificación: Criterios de Focalización</p>	<p>en localidades con reportes frecuentes de delitos y con deficiencias en vigila registradas, falta de alumbrado público, acceso vial limitado, y baja presen</p>
<p>Población atendida (beneficiarios)</p>	<p>durante el ejercicio fiscal para la intervención prioritaria de delito, acciones de vigilancia, patrullajes, y patrullajes. Representa el conjunto de personas que se beneficiarán de los alcances del programa de seguridad pública. El programa de seguridad pública se beneficiará del avance de los alcances del programa de seguridad pública.</p>	<p>Cuantificación: Criterios de Focalización</p>	<p>ión proyectada para cobertura de acciones de prevención, capacitación y cos, instituciones educativas participantes en programas de seguridad pública</p>

C. JUAN JESÚS CRUZ LOPEZ
DIRECTOR DE SEGURIDAD PÚBLICA
Elaboró

MTRO. MIGUEL ANGEL BRIZ CORTEZ
CONTRALORÍA MUNICIPAL
Revisó

LIC. EDUARDO ROMERO ROMERO
PRESIDENTE MUNICIPAL
Autorizó



DIRECCIÓN DE SEGURIDAD PÚBLICA
PABUATLÁN, PUEBLA
2024-2027

CONTRALORIA MUNICIPAL
PABUATLÁN, PUEBLA
2024 - 2027

PRESIDENCIA MUNICIPAL
PABUATLÁN, PUEBLA
2024 - 2027



Ficha Técnica del Programa presupuestario

2. Estructura Analítica del Programa presupuestario

Datos de identificación del Programa Presupuestario (Pp)
 Nombre de la Entidad Fiscalizadora: PARIJUTÁN
 Ejercicio fiscal: 2026
 Municipio Seguro
 Nombre del Programa presupuestario: MS0001
 Clave del Programa presupuestario: DIRECCIÓN DE SEGURIDAD PÚBLICA, DIRECCIÓN DE TRÁNSITO Y VIALIDAD, DIRECCIÓN DE PROTECCIÓN CIVIL
 Dependencia o Entidad responsable del Pp:

Áreas del problema



Baja capacidad institucional para garantizar la seguridad ciudadana y la protección civil en el municipio

OBJETIVO	Proceso de planificación y ejecución del programa	Baja capacidad institucional para garantizar la seguridad ciudadana y la protección civil en el municipio	Indicadores de gestión	Medios de verificación	Indicadores de resultado	CATEGORÍA
1	Procesos de planificación y ejecución del programa	Baja capacidad institucional para garantizar la seguridad ciudadana y la protección civil en el municipio	Indicadores de gestión	Medios de verificación	Indicadores de resultado	CATEGORÍA
2	Procesos de planificación y ejecución del programa	Baja capacidad institucional para garantizar la seguridad ciudadana y la protección civil en el municipio	Indicadores de gestión	Medios de verificación	Indicadores de resultado	CATEGORÍA
3	Procesos de planificación y ejecución del programa	Baja capacidad institucional para garantizar la seguridad ciudadana y la protección civil en el municipio	Indicadores de gestión	Medios de verificación	Indicadores de resultado	CATEGORÍA
4	Procesos de planificación y ejecución del programa	Baja capacidad institucional para garantizar la seguridad ciudadana y la protección civil en el municipio	Indicadores de gestión	Medios de verificación	Indicadores de resultado	CATEGORÍA
5	Procesos de planificación y ejecución del programa	Baja capacidad institucional para garantizar la seguridad ciudadana y la protección civil en el municipio	Indicadores de gestión	Medios de verificación	Indicadores de resultado	CATEGORÍA
6	Procesos de planificación y ejecución del programa	Baja capacidad institucional para garantizar la seguridad ciudadana y la protección civil en el municipio	Indicadores de gestión	Medios de verificación	Indicadores de resultado	CATEGORÍA
7	Procesos de planificación y ejecución del programa	Baja capacidad institucional para garantizar la seguridad ciudadana y la protección civil en el municipio	Indicadores de gestión	Medios de verificación	Indicadores de resultado	CATEGORÍA
8	Procesos de planificación y ejecución del programa	Baja capacidad institucional para garantizar la seguridad ciudadana y la protección civil en el municipio	Indicadores de gestión	Medios de verificación	Indicadores de resultado	CATEGORÍA
9	Procesos de planificación y ejecución del programa	Baja capacidad institucional para garantizar la seguridad ciudadana y la protección civil en el municipio	Indicadores de gestión	Medios de verificación	Indicadores de resultado	CATEGORÍA
10	Procesos de planificación y ejecución del programa	Baja capacidad institucional para garantizar la seguridad ciudadana y la protección civil en el municipio	Indicadores de gestión	Medios de verificación	Indicadores de resultado	CATEGORÍA
11	Procesos de planificación y ejecución del programa	Baja capacidad institucional para garantizar la seguridad ciudadana y la protección civil en el municipio	Indicadores de gestión	Medios de verificación	Indicadores de resultado	CATEGORÍA
12	Procesos de planificación y ejecución del programa	Baja capacidad institucional para garantizar la seguridad ciudadana y la protección civil en el municipio	Indicadores de gestión	Medios de verificación	Indicadores de resultado	CATEGORÍA
13	Procesos de planificación y ejecución del programa	Baja capacidad institucional para garantizar la seguridad ciudadana y la protección civil en el municipio	Indicadores de gestión	Medios de verificación	Indicadores de resultado	CATEGORÍA

Agrupar las Operaciones

- Reducción de la violencia delictiva y el homicidio
- Mejora de la percepción de seguridad y bienestar ciudadano
- Fortalecer la capacidad institucional del municipio para garantizar la seguridad ciudadana y la protección civil en entornos urbanos y de proximidad

Fortalecer la capacidad institucional del municipio para garantizar la seguridad ciudadana y la protección civil con enfoque preventivo y de proximidad

Mejorar la percepción de seguridad y bienestar ciudadano

Fortalecer la capacidad institucional del municipio para garantizar la seguridad ciudadana y la protección civil en entornos urbanos y de proximidad

Mejorar la percepción de seguridad y bienestar ciudadano

Capacitar al personal de protección civil

Actualizar los protocolos de protección civil

Mejorar la percepción de seguridad y bienestar ciudadano

Fortalecer la capacidad institucional del municipio para garantizar la seguridad ciudadana y la protección civil en entornos urbanos y de proximidad

Mejorar la percepción de seguridad y bienestar ciudadano

Actualizar programas de inspecciones vecinales y de barrio

Revisar el plan de trabajo de tiempo completo

Mejorar la percepción de seguridad y bienestar ciudadano

Fortalecer la capacidad institucional del municipio para garantizar la seguridad ciudadana y la protección civil en entornos urbanos y de proximidad

Mejorar la percepción de seguridad y bienestar ciudadano

Mejorar la percepción de seguridad y bienestar ciudadano

Actualizar programas de inspecciones vecinales y de barrio

Mejorar la percepción de seguridad y bienestar ciudadano

Fortalecer la capacidad institucional del municipio para garantizar la seguridad ciudadana y la protección civil en entornos urbanos y de proximidad

Mejorar la percepción de seguridad y bienestar ciudadano



DIRECCIÓN DE SEGURIDAD PÚBLICA PUEBLA 2024-2027

C. JUAN RAMÓN VILLALBA SÁNCHEZ DIRECTOR DE SEGURIDAD PÚBLICA PUEBLA



PRESIDENCIA MUNICIPAL PUEBLA 2024 - 2027

LIC. EDUARDO BARRERA MORALES PRESIDENTE MUNICIPAL



CONTRALORIA MUNICIPAL PUEBLA 2024 - 2027

MRS. MARCELA GARCÍA GARCÍA

Estadística para la subordenación de presupuestos

Elaborado por el área de estadística, febrero de 2024

Este documento es propiedad de la Dirección de Seguridad Pública del Estado de Puebla. Toda reproducción o uso no autorizado sin el consentimiento escrito de la Dirección de Seguridad Pública del Estado de Puebla es estrictamente prohibido. Se permite la impresión de este documento en formato digital para uso interno de la Dirección de Seguridad Pública del Estado de Puebla.



Ficha Técnica del Programa presupuestario

3. Alineación del Programa presupuestario a los Instrumentos de Planeación Estratégica

Datos de Identificación del Programa Presupuestario (Pp)

Nombre de la Entidad Fiscalizada:

Ejercicio fiscal:

Nombre del Programa presupuestario:

Clave del Programa presupuestario:

Dependencia o Entidad responsable del Pp:

PAHUATLÁN

2026

MUNICIPIO SEGURO

MS0101




DIRECCIÓN DE SEGURIDAD PÚBLICA, DIRECCIÓN DE TRÁNSITO Y VALIDAD, DIRECCIÓN DE PROTECCIÓN CIVIL

Nivel de objetivo de la MIR		Objetivos de Desarrollo Sostenible (ODS) Agenda 2030	Objetivos con enfoque de perspectiva de género e igualdad
Fin	Objetivos	Metas	
Contribuir a la mejora de la seguridad pública y protección civil en el municipio, alineado con los objetivos del PND y sus programas.	ODS 11.5: Reducir significativamente el número de muertes y personas afectadas por desastres. ODS 16.1: Reducir todas las formas de violencia. ODS 11.2: Promover el acceso seguro y sostenible a sistemas de transporte. ODS 16.7: Garantizar la adopción de decisiones inclusivas y representativas.	personas directamente afectadas atribuidas a desastres por cada 100,000 personas. 16.1.4: Proporción de la población que se siente segura al utilizar el transporte público, por sexo, edad y personas con discapacidad. 16.7.1: Proporciones de cargos públicos ocupados por	Fomentar la participación de mujeres en actividades de seguridad comunitaria. Sensibilizar al personal operativo en Promover campañas contra violencia digital hacia mujeres y niñas. Capacitar al personal de seguridad en
Lograr una mejora directa en la percepción de seguridad y la capacidad de respuesta ante emergencias.			

Alineación al Plan Municipal de Desarrollo

Eje	Eje 1. Municipio Seguro		
Objetivo	Contribuir al fomento de la prevención del delito mediante el fortalecimiento de los cuerpos policíacos y el respeto a los derechos humanos		
Estrategias	<ul style="list-style-type: none"> • Seguridad con sentido humano • Municipio preventivo • Movilidad segura 		
Líneas de Acción	<ul style="list-style-type: none"> 1.1.1 Realizar operativos disuasivos en zonas conflictivas 1.1.3 Implementar rondines de vigilancia con enfoque preventivo <ul style="list-style-type: none"> 1.1.6 Capacitar a policías en derechos humanos 1.2.2 Señalizar zonas escolares y de alto flujo peatonal 		

Alineación al Plan Estatal de Desarrollo

Eje	Eje 1. Justicia social y Estado de Derecho
Temática	Seguridad pública, protección civil y gobernabilidad
Objetivo	Asegurar un entorno de paz, orden y justicia para las y los poblanos
Estrategias	<ul style="list-style-type: none"> • Reforzar la coordinación institucional en materia de seguridad <ul style="list-style-type: none"> • Impulsar acciones preventivas y de protección civil <ul style="list-style-type: none"> • Promover cultura de la legalidad
Lineas de Acción	<ul style="list-style-type: none"> • Fortalecer capacidades operativas municipales <ul style="list-style-type: none"> • Capacitar brigadas comunitarias • Elaborar Atlas de Riesgos Municipal • Percepción ciudadana de seguridad pública <ul style="list-style-type: none"> • Tiempo de respuesta ante emergencias • Número de operaciones realizadas • Número de simulacros realizados
Indicadores	<div style="display: flex; justify-content: space-between;"> <div style="width: 45%;">  <p>C. JUAN JOSÉ CRUZ LOPEZ DIRECTOR DE SEGURIDAD PÚBLICA Elaboró PAHUATLÁN, PUEBLA 2024-2027</p> </div> <div style="width: 45%;">  <p>MTRO. MIGUEL ÁNGEL ESCOBAR CONTADOR MUNICIPAL Revisó CONTRALORIA MUNICIPAL PAHUATLÁN, PUEBLA 2024 - 2027</p> </div> <div style="width: 45%;">  <p>LIC. EDUARDO ROMERO POMERO PRESIDENTE MUNICIPAL Autorizó PRESIDENCIA MUNICIPAL PAHUATLÁN PUEBLA 2024 2027</p> </div> </div>



Ficha Técnica del Programa presupuestario

4. Matriz de Indicadores para Resultados (MIR)

Datos de identificación del Programa Presupuestario (Pp)

Nombre de la Entidad Fiscalizadora:

PAHUATLÁN

Ejercicio fiscal:

2026

Nombre del Programa presupuestario:

MUNICIPIO SEGURO

Clave del Programa presupuestario:

MS0101

Dependencia o Entidad responsable del Pp:

DIRECCIÓN DE SEGURIDAD PÚBLICA, DIRECCIÓN DE TRÁNSITO Y VIALIDAD, DIRECCIÓN DE PROTECCIÓN CIVIL

Nivel	Resumen Narrativo (Objetivos)	Indicadores (Nombre del indicador y método de cálculo)	Medios de Verificación	Supuestos
FIN	Seguridad pública y protección civil en el municipio, alineado con los objetivos de la política pública de seguridad y la capacidad de respuesta	Tasa de incidencia delictiva	Reportes de la Fiscalía del Estado de Puebla	Las autoridades municipales, personal operativo y ciudadanía mantienen una participación activa, colaborativa y continua durante la
	directa en la percepción de seguridad y la capacidad de respuesta	% de población que se siente segura	Encuesta municipal o INEGI	Las autoridades municipales, personal operativo y ciudadanía mantienen una participación activa, colaborativa y continua durante la
PROPÓSITO	1 Seguridad pública preventiva y de proximidad	% de ejecución de acciones programadas	Registros Municipales	Las autoridades municipales, personal operativo y ciudadanía mantienen una participación activa, colaborativa y continua durante la
	2 Movilidad y tránsito en el municipio	% de ejecución de acciones programadas	Registros Municipales	Las autoridades municipales, personal operativo y ciudadanía mantienen una participación activa, colaborativa y continua durante la
	3 Protección civil y respuesta ante emergencias	% de ejecución de acciones programadas	Registros Municipales	Las autoridades municipales, personal operativo y ciudadanía mantienen una participación activa, colaborativa y continua durante la
COMPONENTES	4			
	5			

1.1	Realizar operativos de prevención del delito en el Municipio.	Reporte de Cumplimiento	Registros Municipales	Las autoridades municipales, personal operativo y
1.2	Realizar los rondines policíacos en Juntas Auxiliares y Localidades del Municipio.	Reporte de Cumplimiento	Registros Municipales	Las autoridades municipales, personal operativo y
1.3	Realizar operativos en festividades locales.	Reporte de Cumplimiento	Registros Municipales	Las autoridades municipales, personal operativo y
1.4	Implementar el programa de proximidad social en instituciones.	Reporte de Cumplimiento	Registros Municipales	Las autoridades municipales, personal operativo y
1.5	Promover una cultura de denuncia ciudadana por los delitos.	Reporte de Cumplimiento	Registros Municipales	Las autoridades municipales, personal operativo y
2.1	Implementar el programa de inspecciones vehiculares y de tránsito.	Reporte de Cumplimiento	Registros Municipales	Las autoridades municipales, personal operativo y
2.2	Reorientar al personal de tránsito para aprovechar toda la capacidad.	Reporte de Cumplimiento	Registros Municipales	Las autoridades municipales, personal operativo y
2.3	Reorganizar el tránsito vehicular.	Reporte de Cumplimiento	Registros Municipales	Las autoridades municipales, personal operativo y
2.4	Mejorar la señalética vial en el Municipio.	Reporte de Cumplimiento	Registros Municipales	Las autoridades municipales, personal operativo y
2.5	Impartir capacitaciones en escuelas y localidades sobre movilidad segura.	Reporte de Cumplimiento	Registros Municipales	Las autoridades municipales, personal operativo y
3.1	Capacitar al personal encargado de la protección civil del Municipio.	Reporte de Cumplimiento	Registros Municipales	Las autoridades municipales, personal operativo y
3.2	Actualizar los protocolos de protección civil en escuelas, espacios deportivos y centros comunitarios.	Reporte de Cumplimiento	Registros Municipales	Las autoridades municipales, personal operativo y
3.3	Actualizar la infraestructura con la que cuenta el Municipio en materia de protección civil.	Reporte de Cumplimiento	Registros Municipales	Las autoridades municipales, personal operativo y
3.4	Fortalecer la coordinación institucional en materia de protección civil.	Reporte de Cumplimiento	Registros Municipales	Las autoridades municipales, personal operativo y
3.5	Realizar simulacros periódicos en todo el Municipio.	Reporte de Cumplimiento	Registros Municipales	Las autoridades municipales, personal operativo y
4.1				
4.2				
4.3				
4.4				
4.5				
5.1				
5.2				
5.3				
5.4				
5.5				


Costo Total del Programa	17,717,104.00 \$	17,717,104.00 \$	2,548,833.55 \$	2,484,239.02 \$
--------------------------	------------------	------------------	-----------------	-----------------

Fuente de financiamiento				
1.1 Recursos Fiscales;	Especificar:	Participaciones	1.5 Recursos Federales;	Especificar:
		\$	FORTAMUN	
\$	202,000.00 \$	6,904,104.00 \$	10,611,000.00	
Monto Especifico (de la Fuente de Financiamiento)				

Clasificación Funcional y Programática	
Función	Subfunción
1.7 ASUNTOS DE ORDEN PÚBLICO Y DE SEGURIDAD	1.7.1 POLICÍA
Programa presupuestario (letra mayúscula)	


DIRECCIÓN DE SEGURIDAD
 C. JUAN JOSÉ CRUZ LÓPEZ
 DIRECTOR DE SEGURIDAD PÚBLICA
 ELABORADO EN AHUATLÁN, PUEBLA
 2024-2027


COMANDO EN JEFE
 MTR. MIGUEL ÁNGEL LOPEZ SORTEZ
 COMANDO EN JEFE
 RAJES MUNICIPAL
 AHUATLÁN, PUEBLA
 2024 - 2027


SECRETARÍA DE SEGURIDAD PÚBLICA
 LIC. EDUARDO RIVERA ROMERO
 PRESIDENTE MUNICIPAL
 AHUATLÁN, PUEBLA
 2024 - 2027



Ficha Técnica del Programa presupuestario

FIN

Nombre de la Entidad Fiscalizada		PAHUATLÁN	
Resumen Narrativo de la MIR		Contribuir a la mejora de la seguridad pública y protección civil en el municipio, alineado con los objetivos del PND y sus programas.	
Programa Presupuestario		MUNICIPIO SEGURO	
Dependencia o Entidad responsable del Pp		DIRECCIÓN DE SEGURIDAD PÚBLICA, DIRECCIÓN DE TRÁNSITO Y VIALIDAD, DIRECCIÓN DE PROTECCIÓN CIVIL	
Costo del Pp		\$	

Datos de identificación del Indicador		Estratégicos	
Nombre del indicador	Tasa de incidencia delictiva	Tipo de indicador	Eficacia
Descripción ¿qué mide el indicador? Mide el número de delitos registrados en el municipio por cada 100,000 habitantes, permitiendo evaluar el impacto del programa sobre la seguridad pública.	Tasa por cada 100,000 habitantes	Dimensión del Indicador: Unidad Responsable del Indicador de FIN	PÚBLICA, DIRECCIÓN DE TRÁNSITO Y VIALIDAD, DIRECCIÓN
Método de cálculo o fórmula del indicador	de delitos registrados en el año / población total del municipio	Número de delitos registrados Población total del municipio	
Numerador (Variable 1) Denominador (Variable 2)	Algoritmo $\frac{\text{Número de delitos registrados}}{\text{Población total del municipio}}$	Medios de verificación de las variables	
Reportes oficiales de incidencia delictiva de la Fiscalía General del Estado de Puebla; base de población del INEGI.			
Reportes oficiales de incidencia delictiva de la Fiscalía General del Estado de Puebla; base de población del INEGI.			

Características del indicador	Clasificación	Relevancia		Económica	Monitoreable	Adecuado	Aporte marginal
		Relevancia	Económica				
Justificación del cumplimiento de las características CREMAA Indicador es comprensible y su fórmula de cálculo es según FIN y refleja el impacto del programa oficial existente, sin generar actualización periódicamente por insjora en seguridad como contribución complementaria a otros indicadores de	X	X	X	X	X	X	X



PAHUATLÁN
GOBIERNO MUNICIPAL
TRANSICIÓN DEL EJERCICIO Y DETERMINACIÓN

Reporte: **Primer trimestre**

Ficha Técnica del Programa presupuestario

FIN

Ficha Técnica de Seguimiento de Indicadores (FISI)

Determinación de Metas		Anual	
Valor	Año	Periodicidad	Comportamiento del Indicador
Línea base	2024	1,210 delitos por cada 100,000 habitantes	Descendente
Ejercicio fiscal	2027	900	Observaciones y/o comentarios
Programada	2027	900	Acumulada (metas de la Administración)
Realizada	2027	900	Observaciones y/o comentarios

Programación de Metas subanuales														
Metas	1er Trimestre			2do Trimestre			3ro Trimestre			4to Trimestre			Meta Anual (acumulada)	
	Ene	Feb	Mar	Abr	May	Jun	Jul	Ago	Sep	Oct	Nov	Dic		
Programada (Variable 1)														1000
Programada (Variable 2)														1000
Realizado (Variable 1)														
Realizado (Variable 2)														

Parámetros de sematización	En riesgo		Mayor a 110% y menor o igual a 120%		En riesgo		Crítico	
	Menor o igual a 79%	Mayor o igual a 90%	Menor o igual a 104%	Mayor o igual a 119%	Menor o igual a 124%	Mayor a 120%	Mayor a 120%	Mayor a 120%
Explicaciones y causas de las variaciones al trimestre								



DIRECCIÓN DE SEGURIDAD PÚBLICA
C. JUAN JOSÉ CRUZ GUTIÉRREZ
DIRECTOR DE SEGURIDAD PÚBLICA, PUEBLA
Elaboró 30.04.2027



CONTRALORIA MUNICIPAL
MTO. MIGUEL ANGEL LOPEZ GONZALEZ
CONTRALOR MUNICIPAL
PAHUATLÁN, PUEBLA
2024 - 2027



PRESIDENCIA MUNICIPAL
LIC. EDUARDO ROYERO POBLETE
PRESIDENTE MUNICIPAL
Autorizó
PAHUATLÁN, PUEBLA
2024 - 2027



Ficha Técnica del Programa presupuestario

PROPÓSITO

Ficha Técnica de Seguimiento de Indicadores (FTSI)

Nombre de la Entidad Fiscalizada:	PAHUATLÁN		
Resumen Narrativo de la MIR:	Lograr una mejora directa en la percepción de seguridad y la capacidad de respuesta ante emergencias.		
Programa Presupuestario:	MUNICIPIO SEGURO		
Dependencia o Entidad Responsable del Pp:	DIRECCIÓN DE SEGURIDAD PÚBLICA, DIRECCIÓN DE TRÁNSITO Y VIALIDAD, DIRECCIÓN DE PROTECCIÓN CIVIL		
Costo del Pp:	\$		

Datos de Identificación del Indicador			
Nombre del indicador:	% de población que se siente segura	Tipo de indicador:	Estratégicos
Descripción ¿qué mide el indicador?:	Mide el porcentaje de la población que declara sentirse segura en su comunidad, permitiendo evaluar el efecto de las acciones institucionales sobre la percepción ciudadana.	Dimensión del indicador:	Eficacia
Unidad de medida:	%	Unidad Responsable del indicador de PROPÓSITO:	
Método de cálculo o fórmula del indicador:	$\frac{\text{personas que se sienten seguras}}{\text{Total de personas encuestadas}} \times 100$	Número de personas que se sienten seguras:	
Numerador (Variable 1):	Algoritmo	Total de personas encuestadas:	
Denominador (Variable 2):		Medios de verificación de las variables:	
		Encuesta municipal de percepción de seguridad	
		Encuesta municipal de percepción de seguridad	

Características del indicador:	Claridad	Relevancia	Económica	Monitoreable	Adecuado	Aporte marginal
	X	X	X	X	X	X
Justificación del cumplimiento de las características CREMAA:	Compreensible y vinculado directamente con el objetivo percepción ciudadana que se desea tr encuesta local o adaptación de unirse con metodología estandarizadaensión crítica para la seguridad y gte incidencia delictiva con una visió					



Ficha Técnica del Programa presupuestario

PROPÓSITO

Ficha Técnica de Seguimiento de Indicadores (FTSI)

Determinación de Metas		Anual	
Valor	Año	Periodicidad	Comportamiento del indicador
42%	2024	Semestral	Ascendente
Metas Anuales			
Ejercicio fiscal	2026	Acumulada (metas de la Administración)	Observaciones y/o comentarios
Programada	55%	60%	
Realizada			

Programación de Metas subanuales														
Metas	1er Trimestre			2do Trimestre			3ro Trimestre			4to Trimestre			Meta Anual (acumulada)	
	Ene	Feb	Mar	Abr	May	Jun	Jul	Ago	Sep	Oct	Nov	Dic		
Programada (Variable 1)														55%
Programada (Variable 2)														55%
Realizado (Variable 1)														
Realizado (Variable 2)														

Parámetros de semafización	Menor o igual a 79%		Mayor a 90% y menor o igual a 99%		En riesgo		Mayor a 100% y menor o igual a 120%		En riesgo		Mayor a 120%		Cumplimiento del indicador (Realizado entre lo programado)
	Critico	En riesgo	En riesgo	En riesgo	En riesgo	En riesgo	En riesgo	Critico					

Explicaciones y causas de las variaciones al cumplimiento de la programación

DIRECCIÓN DE SEGURIDAD PÚBLICA

PAHUATLÁN, PUEBLA

2024-2027

Elaboró

C. JUAN JESÚS CRUZ LOPEZ
DIRECTOR DE SEGURIDAD PÚBLICA

Revisó

MTRO. MIGUEL ANGEL LOPEZ LOPEZ
CONTRALOR MUNICIPAL

Autorizó

LIC. EDUARDO ROMERO ROMERO
PRESIDENTE MUNICIPAL



Ficha Técnica de Seguimiento de Indicadores

Reporte: **Primer trimestre**

COMPONENTE 1

Ficha Técnica de Seguimiento de Indicadores (FTSI)

Nombre de la Entidad Fiscalizadora:		PAHUATLÁN	
Resumen Narrativo de la MII:		Seguridad pública preventiva y de proximidad	
Programa Presupuestario:		MUNICIPIO SEGURO	
Unidad responsable:		DIRECCIÓN DE SEGURIDAD PÚBLICA, DIRECCIÓN DE TRANSITO Y VIALIDAD, DIRECCIÓN DE PROTECCIÓN CIVIL	
Costo del I/p:		\$ 17,717,104.00	

Datos de identificación del indicador			
Nombre del indicador:	% de ejecución de acciones programadas de seguridad pública		Gestión
Descripción (¿qué mide el indicador?)	Mide el grado de cumplimiento de las acciones operativas previstas para prevenir el delito y fortalecer la proximidad social.		Eficacia
Unidad de medida:	%		DIRECCIÓN DE SEGURIDAD PÚBLICA
Método de cálculo o fórmula del indicador:	Número de acciones ejecutadas / Número de acciones programadas) x 10	Algoritmo	Acciones ejecutadas de seguridad pública
Numerador (Variable 1):	Blíctores de operativos, reportes mensuales de rondines, acts de capacitación		Acciones programadas de seguridad pública
Numerador (Variable 2):	Blíctores de operativos, reportes mensuales de rondines, acts de capacitación		

Características del indicador	Medio de verificación de las variables			
	Ciudad	Referencia	Economía	Monitoreable
Justificación del cumplimiento de las características CREMAA	X	X	X	X
Relacionado con el producto del componente operativo registros que ya genera el área operativo consolidación de evidencias de cu los servicios que entrega el compa la medición del resultado en perce				

Determinación de Metas			
Valor	Año	Periodicidad	Trimestral
100%	2025	Semestral	Ascendente
Metas Anuales			
100%	2025	2028	Acumulada
100%	100%	100%	100%
Observaciones y/o comentarios:			

Programación de Metas subanuales

Metas	1er Trimestre			2do Trimestre			3ro Trimestre			4to Trimestre			Meta acumulada
	Ene	Feb	Mar	Abr	May	Jun	Jul	Ago	Sep	Oct	Nov	Dic	
Programada (Variable 1)			5			5			5			5	20
Programada (Variable 2)			5			5			5			5	20
Realizado (Variable 1)			5										
Realizado (Variable 2)			5										

Parámetros de semáforización	1er Trimestre		2do Trimestre		3ro Trimestre		4to Trimestre		Cumplimiento del indicador (Realizado entre lo programado)	
	Ene	Feb	Mar	Abr	May	Jun	Jul	Ago		
Menor o igual a 75%	Critico		Mayor o igual a 80% y menor a 90%	En riesgo	Mayor o igual a 85% y menor a 90%	Acceptable	Mayor a 110% y menor o igual 120%	En riesgo	Mayor a 120%	Critico

Resumen Narrativo	Unidad de medida	1er Trimestre			2do Trimestre			3ro Trimestre			4to Trimestre			Meta acumulada
		Ene	Feb	Mar	Abr	May	Jun	Jul	Ago	Sep	Oct	Nov	Dic	
1.- Realizar operativos de Cumplimiento	Progr.			1			1						1	4
	Real.			1										1
2.-Incrementar los rondos de Cumplimiento	Progr.			1			1						1	4
	Real.			1										1
3.-Realizar operativos de Cumplimiento	Progr.			1			1						1	4
	Real.			1										1
4.-Evaluar al personal de Cumplimiento	Progr.			1			1						1	4
	Real.			1										1
5.-Capacitar al personal de Cumplimiento	Progr.			1			1						1	4
	Real.			1										1

Explicaciones y causas de las variaciones: (Indicar)

JUAN JESUS CRUZ SANCHEZ
DIRECTOR DE SEGURIDAD PUBLICA
Pahuatlán, Puebla
2024-2027



MRO. MIGUEL ÁNGEL LÓPEZ FORTES
CONTRALORÍA MUNICIPAL
Pahuatlán, Puebla
2024 - 2027



LIC. EDUARDO ROMERO
PRESIDENTE MUNICIPAL
Pahuatlán, Puebla
2024 - 2027





PAHUATLÁN
GOBIERNO MUNICIPAL
TRANSICIÓN DEL GOBIERNO FEDERAL A LA GOBERNACIÓN

Ficha Técnica de Seguimiento de Indicadores

COMPONENTE 2

Ficha Técnica de Seguimiento de Indicadores (FTS)

Reporte: **Primer trimestre**

Nombre de la Unidad Fiscalizada	PAHUATLÁN	
Resumen Narrativo de la MIP:	Movilidad y tránsito en el municipio	
Programa Presupuestario	MUNICIPIO SEGURO	
Unidad Responsable	DIRECCIÓN DE TRÁNSITO Y VIALIDAD	
Costo del Pp.	\$	17,717,104.00

Datos de Identificación del Indicador			Gestión	
Nombre del indicador	% de ejecución de acciones programadas en materia de movilidad y tránsito	Tipo de indicador	Eficacia	
Describe lo que mide el indicador?	Mide el cumplimiento de las acciones operativas programadas para mejorar la movilidad, señalética, orden vehicular y educación vial en el municipio.	Dimensión del indicador	Unidad Responsable del indicador del Componente 2	
Unidad de medida:	%	Unidad Responsable del indicador del Componente 2	DIRECCIÓN DE TRÁNSITO Y VIALIDAD	
Método de cálculo o fórmula del indicador:	Número de acciones ejecutadas / Número de acciones programadas) x 10	Numerador (Variable 1)	Acciones ejecutadas	
		Denominador (Variable 2)	Acciones programadas	
Numerador (Variable 1)		Método de verificación de las variables		
Numerador (Variable 2)		Reportes mensuales del área de tránsito, actas de inspección vial, reportes de capacitación		
		Reportes mensuales del área de tránsito, actas de inspección vial, reportes de capacitación		

Caracterización del indicador	Cuantidad	Relevancia	Económico	Monitoreable	Aporte marginal
Justificación del cumplimiento de las características CREMA					
	X	X	X	X	X
Se entiende, permite verificar el cumplimiento fisivinculado al producto entregable documentación que ya genera el área cable mes a mes con formatos instintive tangible en el servicio público de la medición en seguridad y percep					

Determinación de Metas			
Valor	Año	Periodicidad	Trimestral
100%	2025	Semifin del indicador	Ascendente
Metas Anuales			
2026	2027	2028	Observaciones y/o comentarios
100%	100%	100%	

Programación de Metas subanuales

Metas	1er Trimestre			2do Trimestre			3ro Trimestre			4to Trimestre			Meta acumulada
	Ene	Feb	Mar	Abr	May	Jun	Jul	Ago	Sep	Oct	Nov	Dic	
Programada (Variable 1)			5			5			5			5	20
Programada (Variable 2)			5			5			5			5	20
Realizado (Variable 1)			5										
Realizado (Variable 2)			5										

Parámetros de semafización	1er Trimestre		2do Trimestre		3ro Trimestre		4to Trimestre		Cumplimiento del indicador (Realizado entre lo programado)
	Menor o igual a 75%	Critico	Mayor o igual a 80% y menor a 90%	En riesgo	Mayor o igual a 110% y menor o igual a 120%	Aceptable	En riesgo	Mayor a 120%	

Resumen Narrativo	Unidad de medida	1er Trimestre			2do Trimestre			3ro Trimestre			4to Trimestre			Meta acumulada
		Ene	Feb	Mar	Abr	May	Jun	Jul	Ago	Sep	Oct	Nov	Dic	
1.- Implementar Inspección de Cumplimiento	Progr. Real.			1			1						1	1
2.- Reorientar al personal de Cumplimiento	Progr. Real.			1			1						1	1
3.- Reorganizar el tránsito de Cumplimiento	Progr. Real.			1			1						1	1
4.- Mejorar la señalética de Cumplimiento	Progr. Real.			1			1						1	1
5.- Capacitación en movimiento de Cumplimiento	Progr. Real.			1			1						1	1

Explicaciones y causas de las variaciones (en caso de haberlas)

DIRECCIÓN DE TRANSITO Y SEÑALIZACIÓN
 ELABORADO POR: [Firma]
 DIRECTOR DE TRANSITO Y SEÑALIZACIÓN
 PACHUATLÁN, PUEBLA
 2024-2027



MTRO. MIGUEL ANGEL LÓPEZ COPPEL
 CONTRALORIA MUNICIPAL
 PACHUATLÁN, PUEBLA
 2024 - 2027



LIC. EDUARDO ROMERO ROMERO
 PRESIDENTE MUNICIPAL
 PACHUATLÁN, PUEBLA
 2024 - 2027





Ficha Técnica de Seguimiento de Indicadores

COMPONENTE 3

Reporte: **Primer trimestre**

Ficha Técnica de Seguimiento de Indicadores (FTSI)

Nombre de la Entidad Fiscalizada:		PAHUATLÁN	
Resumen Narrativo de la MIB:		Seguridad pública preventiva y de proximidad	
Programa Presupuestario:		MUNICIPIO SEGURO	
Unidad responsable:		DIRECCIÓN DE PROTECCIÓN CIVIL	
Costo del Pp:		\$ 17,717,104.00	

Datos de Identificación del Indicador		Gestión	
Nombre del indicador:	% de ejecución de acciones programadas de protección civil	Tipo de indicador:	Eficacia
Describe el grado de cumplimiento de las acciones programadas para fortalecer la capacidad de respuesta ante emergencias y mejorar la infraestructura, coordinación y cultura de prevención en el municipio.		Dimensión del indicador:	
Unidad de medida:	%	Unidad responsable del indicador del Componente 4:	DIRECCIÓN DE PROTECCIÓN CIVIL
Método de cálculo o fórmula del indicador:	(Número de acciones ejecutadas / Número de acciones programadas) x	Acciones ejecutadas:	
		Acciones programadas:	
		Medio de verificación de las variables:	
Numerador (Variable 1):	Actas de capacitación, reportes de simulacros, informes técnicos, oficios de coordinación, bitácoras del área de protección civil		
Numerador (Variable 2):	Actas de capacitación, reportes de simulacros, informes técnicos, oficios de coordinación, bitácoras del área de protección civil		

Características del indicador	Cantidad	Referencia	Economía	Monitoreable	Adecuado	Aporte marginal
El indicador es directo y comprensible.	X	X	X	X	X	X
Justificación del cumplimiento de las características CREMA:	El indicador es directo y comprensible.					

Determinación de Metas		
Valor	Año	Periodicidad
100%	2025	Semestral
Metas Anuales		
2026	2027	Acumulada
100%	100%	100%
Observaciones y/o comentarios:		

Programación de Metas subanuales

Metas	1er Trimestre			2do Trimestre			3ro Trimestre			4to Trimestre			Meta acumulada
	Ene	Feb	Mar	Abr	May	Jun	Jul	Ago	Sep	Oct	Nov	Dic	
Programada (Variable 1)			5			5			5			5	20
Programada (Variable 2)			5			5			5			5	20

Realizado (Variable 1)			5										
Realizado (Variable 2)			5										

Parámetros de sematización	Critico	En riesgo	Aceptable	Mayor a 110% y menor o igual 120%	En riesgo	Critico	Cumplimiento del indicador (Realizado entre lo programado)
Menor o igual a 75%							
Mayor a 80% y menor a 90%							
Mayor a 120%							

Actividades

Resumen Narrativo	Unidad de medida	1er Trimestre			2do Trimestre			3ro Trimestre			4to Trimestre			Meta acumulada
		Ene	Feb	Mar	Abr	May	Jun	Jul	Ago	Sep	Oct	Nov	Dic	
1.- Capacitar al personal	porte de Cumplimie			1			1						1	4
	Real.			1			1						1	1
2.-Actualizar protocolos	porte de Cumplimie			1			1						1	4
	Real.			1			1						1	1
3.-Mejorar infraestructura	porte de Cumplimie			1			1						1	4
	Real.			1			1						1	1
4.-Fortalecer coordinaci	porte de Cumplimie			1			1						1	4
	Real.			1			1						1	1
5.-Realizar simulacros	porte de Cumplimie			1			1						1	4
	Real.			1			1						1	1

Explicaciones y causas de las variaciones al cumplimiento

CARLOS CUEVAS DE LA ROSA
ENCARGADO DE DESPACHO DE LA DIRECCIÓN DE PROTECCIÓN CIVIL, BOMBEROS Y RESCATE
PAHUATLÁN, PUEBLA
2024-2027

MTRO. MIGUEL ANSEL LOPEZ
CONTRALOR MUNICIPAL
Reviso

CONTRALORIA MUNICIPAL
PAHUATLÁN, PUEBLA
2024 - 2027

LIC. EDUARDO RAMÍREZ
PRESIDENTE MUNICIPAL
Autorizó

PRESIDENCIA MUNICIPAL
PAHUATLÁN, PUEBLA
2024 - 2027